



얼라이언스번스틴

AB 글로벌 고수의 증권 투자신탁(채권-재간접형)

AB 자산운용보고서

이 보고서는 자본시장법에 의해 AB 글로벌 고수의 증권투자신탁(채권-재간접형)의 자산운용사인 얼라이언스번스틴 자산운용(주)이 작성하여 펀드자산보관자(신탁업자)인 HSBC은행의 확인을 받아 판매회사를 통해(아래참조) 투자자에게 제공됩니다. 다만 일괄 예약된 펀드의 펀드자산보관자(신탁업자) 확인기간은 일괄 예약된 날 이후 기간에 한합니다.

판매회사

- AB 글로벌 고수의 증권 투자신탁(채권-재간접형) 종류형 A : DB금융투자, HSBC은행, IBK투자증권, KB증권, KEB하나은행, NH투자증권, SC은행, SK증권, 경남은행, 교보증권, 국민은행, 농협은행, 대구은행, 대신증권, 메리츠증권, 미래에셋대우증권, 미래에셋생명, 부산은행, 삼성생명, 삼성증권, 수협은행, 신영증권, 신한금융투자, 신한은행, 우리은행, 유안타증권, 유진증권, 제주은행, 키움증권, 하나금융투자, 하이투자증권, 한국씨티은행, 한국투자증권, 한화투자증권, 현대차증권주식회사
- AB 글로벌 고수의 증권 투자신탁(채권-재간접형) 종류형 C : DB금융투자, HSBC은행, IBK투자증권, KB증권, KEB하나은행, NH투자증권, SC은행, SK증권, 경남은행, 교보증권, 국민은행, 농협은행, 대구은행, 대신증권, 메리츠증권, 미래에셋대우증권, 미래에셋생명, 부산은행, 삼성생명, 삼성증권, 수협은행, 신영증권, 신한금융투자, 신한은행, 우리은행, 유안타증권, 유진증권, 제주은행, 키움증권, 하나금융투자, 하이투자증권, 한국씨티은행, 한국투자증권, 한화투자증권, 현대차증권주식회사
- AB 글로벌 고수의 증권 투자신탁(채권-재간접형) 종류형 I : NH투자증권, 미래에셋생명, 하이투자증권
- AB 글로벌 고수의 증권 투자신탁(채권-재간접형) 종류형 C-P : DB금융투자, IBK투자증권, KB증권, KEB하나은행, NH투자증권, SK증권, 교보증권, 국민은행, 농협은행, 대신증권, 메리츠증권, 미래에셋대우증권, 미래에셋생명, 삼성증권, 신영증권, 신한금융투자, 신한은행, 우리은행, 유안타증권, 키움증권, 하나금융투자, 하이투자증권, 한국투자증권, 한화투자증권, 현대차증권주식회사
- AB 글로벌 고수의 증권 투자신탁(채권-재간접형) 종류형 Ae : KB증권, KEB하나은행, KTB투자증권, NH투자증권, SC은행, 국민은행, 대구은행, 대신증권, 메리츠증권, 미래에셋대우증권, 삼성증권, 신한은행, 우리은행, 유안타증권, 제주은행, 키움증권, 하나금융투자, 하이투자증권, 한국투자증권, 한화투자증권, 현대차증권주식회사
- AB 글로벌 고수의 증권 투자신탁(채권-재간접형) 종류형 Ce : DB금융투자, KB증권, KEB하나은행, NH투자증권, SC은행, SK증권, 국민은행, 대구은행, 대신증권, 메리츠증권, 미래에셋대우증권, 부산은행, 삼성생명, 신한금융투자, 신한은행, 우리은행, 유안타증권, 제주은행, 하나금융투자, 하이투자증권, 한국투자증권, 한화투자증권, 현대해상
- AB 글로벌 고수의 증권 투자신탁(채권-재간접형) 종류형 S : 펀드온라인코리아
- AB 글로벌 고수의 증권 투자신탁(채권-재간접형) 종류형 Sp : 펀드온라인코리아
- AB 글로벌 고수의 증권 투자신탁(채권-재간접형) 종류형 C-w : KB증권, KEB하나은행, NH투자증권, SK증권, 경남은행, 국민은행, 부산은행, 삼성증권, 우리은행, 하이투자증권, 한화투자증권
- AB 글로벌 고수의 증권 투자신탁(채권-재간접형) 종류형 C-P2 : KB증권, KEB하나은행, NH투자증권, 교보생명, 대신증권, 미래에셋대우증권, 미래에셋생명, 산업은행, 삼성생명, 삼성증권, 신영증권, 신한금융투자, 신한은행, 우리은행, 유안타증권, 하이투자증권, 한국투자증권, 현대차증권주식회사
- AB 글로벌 고수의 증권 투자신탁(채권-재간접형) 종류형 Ce-P : KEB하나은행, NH투자증권, 국민은행, 대신증권, 미래에셋대우증권, 삼성증권, 신한금융투자, 신한은행, 유안타증권, 키움증권, 하나금융투자, 한국투자증권, 한화투자증권
- AB 글로벌 고수의 증권 투자신탁(채권-재간접형) 종류형 Ce-P2 : KB증권, KEB하나은행, NH투자증권, 대신증권, 미래에셋대우증권, 산업은행, 삼성생명, 삼성증권, 신한금융투자, 신한은행, 우리은행, 유안타증권, 하이투자증권, 한국투자증권, 현대차증권주식회사



엘라이언스번스틴

AB 글로벌 고수익 증권 투자신탁(채권-재간접형)

투자목적

5등급(낮은위험)

1	2	3	4	5	6
---	---	---	---	---	---

이 투자신탁은 글로벌 고수익채권에 주로 투자하는 해외 집합투자기구인 AB FCP I - 글로벌 고수익채권 포트폴리오를 주된 투자대상으로 하여 투자함으로써 총수익뿐 아니라 높은 이자 소득 달성을 추구합니다.

운용경과

지난 분기 글로벌 채권 시장은 상대적으로 높은 변동성 장세를 연출하였습니다. 특히 이머징 채권의 경우 월간 기준으로 상승과 하락을 반복하면서 시장의 재료가 민감하게 움직였습니다. 다만 상반기와는 달리 상대적으로 약재보다는 호재에 반응하면서, 분기 전체적으로는 가격 상승세를 유지하였습니다. 동 펀드의 경우 이머징 채권의 반응은 물론 고수익 채권의 꾸준한 상승세 속에서 긍정적인 절대 성과를 기록하였습니다. 다만, 지난 해 이후 이머징 채권을 중심으로 펀드 전반적인 위험 포지션을 축소한 전략이 성과 상쇄 요인으로 작용하였으며, 일부 이머징 통화에 대한 제한적인 매수 포지션과 상업용 부동산 담보 증권에 대한 투자도 상대 성과의 저해 요인이 되었습니다. (피투자펀드인 AB FCP I - 글로벌 고수익 채권 포트폴리오를 기준으로 작성)

투자환경 및 운용계획

미국과 중국의 무역 갈등, 일부 이머징 국가의 비정상적인 정책 대응 등 글로벌 경제를 둘러싼 불확실성은 당분간 지속될 가능성이 높습니다. 아울러 미국의 통화 정책 방향에 대한 시장의 고민과 미국 금리 상승세도 전반적인 변동성을 확대하는 요인이 될 수 있습니다. 다만 최근의 미국 국제 금리 상승세가 인플레이션과 같은 부정적인 동인이 아니라, 강한 경제 지표 (특히 고용 지표)에 의해 견인되고 있다는 점은 긍정적입니다. 또한 연초 이후 지속적으로 보인 이머징 시장에서의 조정 장세 이후 일부 이머징 채권의 밸류에이션이 매력적인 수준으로 바뀌고 있다는 점도 장기적인 투자 기회로서 주목하고 있습니다. 다만 시장의 신용 사이클이 후기 국면에 진입함에 따라, 성과 및 위험의 원천이 되는 요인을 적극적으로 분산할 필요성이 있습니다. 이에 따라 고수익 채권, 이머징 채권은 물론 모기지 채권을 비롯한 다양한 증권화 자산에 분산투자할 계획입니다. 특히 미국 경기의 상대적 강세, 고수익 채권 발행 기업들의 낮은 부도율, 수급 호조 등에 따라 미국 고수익 채권에 대한 긍정적 견해를 유지하는 가운데, 미국 경기 회복에 대한 긍정적 수혜가 예상되는 CRTs 및 CMBS에 대한 전술적 배분도 유지할 계획입니다. (피투자펀드인 AB FCP I - 글로벌 고수익 채권 포트폴리오를 기준으로 작성)

펀드기본정보

집합투자업자	엘라이언스번스틴 자산운용(주)											
설립일	2009.6.30											
주요 투자대상	AB FCP I - 글로벌 고수익채권 포트폴리오											
벤치마크	Bloomberg Barclays Global High Yield Bond Index (USD hedged)											
매입기준	오후 5시 이전 : 제3영업일(D+2)에 공고되는 기준가격을 적용/오후 5시 경과 후 : 제4영업일(D+3)에 공고되는 기준가격을 적용											
환매방법	오후 5시 이전 : 제4영업일(D+3)에 공고되는 기준가격을 적용하여 제8영업일(D+7)에 환매대금을 지급 오후 5시 경과 후 : 제5영업일(D+4)에 공고되는 기준가격을 적용하여 제9영업일(D+8)에 환매대금이 지급											
종류	종류 A	종류 A-e	종류 C	종류 I	종류 C-P	종류 C-e-P	종류 C-e	종류 C-w	종류 C-P2	종류 C-e-P2	종류 S	종류 Sp
선취판매수수료	납입금액의 0.75% 이내	납입금액의 0.575% 이내	없음	없음	없음	없음	없음	없음	없음	없음	없음	없음
후취판매수수료	없음	없음	없음	없음	없음	없음	없음	없음	없음	없음	없음	없음
년 수 (연)	집합투자업자	0.100%	0.100%	0.100%	0.100%	0.100%	0.100%	0.100%	0.100%	0.100%	0.100%	0.100%
	판매회사	0.500%	0.250%	1.000%	0.030%	0.600%	0.300%	0.500%	0.000%	0.500%	0.250%	0.180%
	신탁업자	0.040%	0.040%	0.040%	0.040%	0.040%	0.040%	0.040%	0.040%	0.040%	0.040%	0.040%
	일반사무관리	0.025%	0.025%	0.025%	0.025%	0.025%	0.025%	0.025%	0.025%	0.025%	0.025%	0.025%
	총보수	0.665%	0.415%	1.165%	0.195%	0.765%	0.465%	0.665%	0.165%	0.665%	0.415%	0.415%
환매수수료	없음	없음	없음	없음	없음	없음	없음	없음	없음	없음	없음	없음

※ 이 투자신탁에서 투자하는 피투자 펀드에서 부과하는 총 보수 · 비용은 약 연 0.68% (피투자 펀드 운용보수 연 0.65% 포함)입니다.

기간수익률

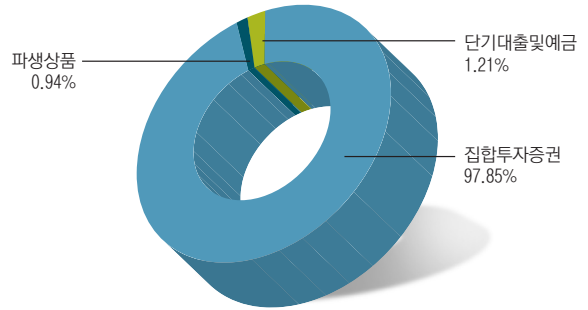
(단위 : %)

펀드 명칭	최근3개월	최근6개월	최근9개월	최근1년	최근2년	최근3년	최근5년	설정일
AB 글로벌 고수익 증권 투자 신탁(채권-재간접형)	0.83	-1.29	-1.48	-1.56	5.92	17.65	22.69	2009.06.30
(비교지수 대비 성과)	(-1.45)	(-2.39)	(-1.88)	(-2.75)	(-4.04)	(-8.04)	(-9.64)	
비교지수(벤치마크)	2.28	1.11	0.40	1.19	9.96	25.69	32.33	

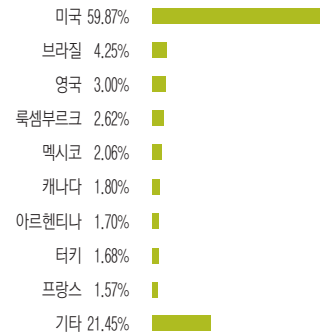
비교지수 : Bloomberg Barclays Global High Yield Bond Index (USD hedged)

※ 위 투자실적은 과거 성과를 나타낸 뿐 미래의 운용성과를 보장하는 것은 아닙니다.

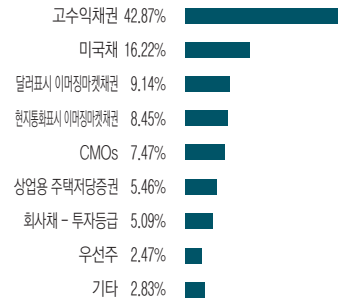
자산구성현황



국가별 투자비중



업종별 투자비중



※ 본 그래프는 피투자펀드인 AB FCP I - 글로벌 고수익채권 포트폴리오를 기준으로 작성 (2018년 09월 30일 기준)

상위 10개 보유종목

(단위 : %)

구분	종목명	보유비율
채권	Brazil Notas do Tesouro Nacl 10.00%, 1/01/21	1.90%
채권	Mexican Bonos 7.50%, 6/03/27	1.87%
채권	Turkey Govt Bond 11.10%, 5/15/19	1.02%
채권	Republic of South Africa Govt Bond 8.00%, 1/31/30	0.55%
채권	Brazil Notas do Tesouro Nacl 10.00%, 1/01/19	0.51%
채권	Ukraine Govt Intl Bond 7.75%, 9/01/22 - 9/01/24	0.47%
채권	Ivory Coast Govt Intl Bond 6.375%, 3/03/28	0.43%
채권	FNMA Connecticut Ave 6.665%, 1/25/29	0.43%
채권	Sri Lanka Govt Bonds 11.50%, 12/15/21 - 5/15/23	0.43%
채권	Turkey Govt Bond 10.40%, 3/27/19	0.42%

※ 상기 내용은 피투자펀드인 AB FCP I - 글로벌 고수익채권 포트폴리오를 기준으로 작성 (2018년 09월 30일 기준)



얼라이언스펀드

AB 글로벌 고수익 증권 투자신탁(채권-재간접형)

(단위 : %)

펀드 명칭	최근3개월	최근6개월	최근9개월	최근1년	최근2년	최근3년	최근5년	설정일
AB 글로벌 고수익 증권 투자신탁(채권-재간접형)	0.83	-1.29	-1.48	-1.56	5.92	17.65	22.69	2009.06.30
(비교지수 대비 성과)	(-1.45)	(-2.39)	(-1.88)	(-2.75)	(-4.04)	(-8.04)	(-9.64)	
종류형 A	0.87	-1.22	-1.37	-1.42	6.23	18.24	23.81	2009.06.30
(비교지수 대비 성과)	(-1.41)	(-2.32)	(-1.77)	(-2.61)	(-3.73)	(-7.45)	(-8.52)	
종류형 Ae	0.93	-1.09	-1.19	-1.17	6.76	19.12		2014.04.11
(비교지수 대비 성과)	(-1.35)	(-2.2)	(-1.59)	(-2.36)	(-3.20)	(-6.56)		
종류형 C	0.74	-1.46	-1.74	-1.91	5.18	16.49	20.76	2009.06.30
(비교지수 대비 성과)	(-1.54)	(-2.57)	(-2.14)	(-3.10)	(-4.78)	(-9.2)	(-11.57)	
종류형 C-P	0.84	-1.27	-1.45	-1.52	6.02	17.89	23.19	2013.04.10
(비교지수 대비 성과)	(-1.43)	(-2.37)	(-1.85)	(-2.71)	(-3.94)	(-7.80)	(-9.14)	
종류형 C-P2	0.87	-1.22	-1.37	-1.42	6.23			2016.01.20
(비교지수 대비 성과)	(-1.41)	(-2.32)	(-1.77)	(-2.61)	(-3.73)			
종류형 C-w	0.99	-0.97	-1.00	-0.92	7.29			2015.05.21
(비교지수 대비 성과)	(-1.28)	(-2.07)	(-1.40)	(-2.11)	(-2.67)			
종류형 Ce	0.87	-1.22	-1.37	-1.42	6.23	18.24		2014.04.16
(비교지수 대비 성과)	(-1.41)	(-2.32)	(-1.77)	(-2.61)	(-3.73)	(-7.45)		
종류형 Ce-P	0.92	-1.12	-1.23	-1.22				2017.08.02
(비교지수 대비 성과)	(-1.36)	(-2.22)	(-1.63)	(-2.41)				
종류형 Ce-P2	0.93	-1.09	-1.19	-1.17				2017.08.07
(비교지수 대비 성과)	(-1.35)	(-2.20)	(-1.59)	(-2.36)				
종류형 I	0.99	-0.98	-1.03	-0.95	7.23	19.91	26.74	2009.07.01
(비교지수 대비 성과)	(-1.29)	(-2.09)	(-1.43)	(-2.14)	(-2.73)	(-5.78)	(-5.59)	
종류형 S	0.93	-1.09	-1.19	-1.17	6.76	19.12		2014.04.23
(비교지수 대비 성과)	(-1.35)	(-2.20)	(-1.59)	(-2.36)	(-3.20)	(-6.56)		
종류형 Sp	0.95	-1.06	-1.14	-1.10	6.91	19.37		2014.04.30
(비교지수 대비 성과)	(-1.33)	(-2.16)	(-1.54)	(-2.29)	(-3.05)	(-6.31)		
비교지수(벤치마크)	2.28	1.11	0.40	1.19	9.96	25.69	32.33	

* 설정 후 3개월이 안되었을 경우(전액 환매후 재설정 포함) 수익률이 표시되지 않습니다.

* 중도 환매된 클래스는 기간에 따라 수익률이 달라질 수 있습니다.

※ 위 투자실적은 과거 성과를 나타낼 뿐 미래의 운용성과를 보장하는 것은 아닙니다.

1 펀드의 개요

기본 정보 [적용법률 : 자본시장과 금융투자업에 관한 법률]

아래 표를 통하여 펀드의 설정일, 운용기간, 위험등급, 펀드의 특징 등 펀드의 기본정보를 확인하실 수 있습니다.

펀드 명칭	AB 글로벌 고수익 증권 투자신탁(채권-재간접형)
금융투자협회 펀드코드	상위(운용)펀드(95624),A(95625),Ae(AP994),C(95626),C-P(AH392),C-P2(B4956),C-w(B0340),Ce(AP995),Ce-P(BU197),Ce-P2(BU198),I(95627),S(AP996),Sp(AP997)
펀드의 종류	투자신탁, 증권집합-재간접형, 추가개방, 종류형
최초설정일	2009년 6월 30일
운용기간	2018.07.01 ~ 2018.09.30
존속기간	추가형(별도의 존속기간이 없음)
자산운용회사	얼라이언스펀드 자산운용(주)
판매회사	우리은행 외 39개
펀드재산보관회사(신탁업자)	HSBC은행
일반사무관리회사	HSBC 펀드 서비스
투자등급	5등급(낮은위험)
상품의 특징	이 투자신탁은 글로벌 고수익 채권에 주로 투자하는 해외 집합투자기구인 AB FCP I - 글로벌 고수익 채권 포트폴리오를 주된 투자 대상으로 하여 투자함으로써 총수익의 뿐 아니라 높은 이자소득 달성을 추구합니다.

재산현황

아래 표를 통하여 당기말과 전기말 간의 자산총액, 부채총액 및 기준가격의 추이를 비교하실 수 있습니다.

(단위 : 백만원, 백만원, %)

펀드 명칭	항목	전기말	당기말	증감률
AB 글로벌 고수익 증권 투자신탁 (채권-재간접형)	자산 총액	749,666	666,288	-11.12
	부채 총액	11,639	4,909	-57.82
	순자산총액	738,027	661,379	-10.39
	기준가격 주)	1,139.13	1,148.59	0.83
종류형 A	기준가격	1,144.14	1,154.06	0.87
종류형 Ae	기준가격	1,152.94	1,163.67	0.93
종류형 C	기준가격	1,124.37	1,132.69	0.74
종류형 C-P	기준가격	1,140.17	1,149.77	0.84
종류형 C-P2	기준가격	1,215.61	1,226.15	0.87
종류형 C-w	기준가격	1,183.93	1,195.70	0.99
종류형 Ce	기준가격	1,140.78	1,150.67	0.87
종류형 Ce-P	기준가격	984.92	993.96	0.92
종류형 Ce-P2	기준가격	983.80	992.95	0.93
종류형 I	기준가격	1,163.04	1,174.50	0.99
종류형 S	기준가격	1,152.32	1,163.04	0.93
종류형 Sp	기준가격	1,154.42	1,165.36	0.95

주1) 기준가격이란 투자자가 집합투자증권을 입금(매입), 출금(환매)하는 경우 또는 분배금(상환금포함) 수령시에 적용되는 가격으로 펀드의 순자산총액을 발행된 수익증권 총지수로 나눈 가격을 말합니다.

2 수익률현황

기간수익률

아래 표를 통하여 작성 기준일로부터 최근 3,6,9,12개월 및 2,3,5년의 기간(누적)수익률을 비교하실 수 있습니다. 또한 비교지수가 있는 경우 해당 비교지수 대비 성과도 함께 비교하실 수 있습니다.

비교지수 : Bloomberg Barclays Global High Yield Bond Index (USD hedged)

3 자산현황

자산구성현황

아래 표를 통하여 자산의 종류 및 투자비중을 확인하실 수 있으며 당기말 자산구성 비중을 전기말과 비교하실 수 있습니다.

AB 글로벌 고수익 증권 투자신탁(채권-재간접형) (단위 : 백만원, %)

통화별 구분	증권					파생상품		단기대출 및 예금	기타	자산총액	
	주식		채권		어음	집합투자	장내				장외
	롱	숏	롱	숏							
한국 원 (1.00)	0 (0.0)	0 (0.0)	0 (0.0)	0 (0.0)	0 (0.0)	0 (0.0)	0 (0.0)	6,275 (1.21)	8,036 (1.21)	0 (0.0)	14,311 (2.15)
미국 달러 (1109.30)	0 (0.0)	0 (0.0)	0 (0.0)	0 (0.0)	0 (0.0)	651,976 (97.85)	0 (0.0)	0 (0.0)	0 (0.0)	0 (0.0)	651,977 (97.85)
합계	0 (0.0)	0 (0.0)	0 (0.0)	0 (0.0)	0 (0.0)	651,976 (97.85)	0 (0.0)	6,275 (0.94)	8,037 (1.21)	0 (0.0)	666,288 (100.0)

* () : 구성비중

** 차입주식/채권 을 보유하는 경우 일반주식/채권과 함께 주식/채권구분에 평가액으로 보여주나 기타구분에서 차감해줌으로써 자산총액에는 반영되지 않습니다



엘라이언스번스틴

AB 글로벌 고수익 증권 투자신탁(채권-재간접형)

환헤지에 관한 사항

아래 표를 통하여 환헤지에 관련된 사항을 파악할 수 있습니다.

환헤지란?	환헤지란 환율 변동으로 인한 외화표시 자산의 가치변동위험을 선물환계약 등을 이용하여 줄이는 것을 말하며, 환헤지 비율은 기준일 현재 펀드에서 보유하고 있는 총 외화자산의 평가액 대비, 환헤지 규모를 비율로 표시한 것을 말합니다.
펀드수익률에 미치는 효과	당사는 피투자 펀드의 기준 통화(미국 달러화)와 투자펀드의 기준 통화(원화)간의 환 변동성을 제한하기 위해 패시브 환헤지 전략을 수행하고 있습니다. 동 환헤지 전략은 기준통화 상호간의 가치 변동여부나 피투자펀드가 투자하고 있는 기타 외국 통화와 원화간의 가치 변동여부와 거의 무관하게 실행되고 있습니다. 이에 따라, 투자 펀드의 기준 통화(원화)의 상대 가치가 상승하는 경우(원화 환율 하락) 해외 투자에 따른 환차손을 제한하여 펀드 수익률의 하락을 방어하는 효과를 얻을 수 있으나, 반대로 투자 펀드 기준 통화(원화)의 상대 가치가 하락하는 경우(원화 환율 상승), 해외 투자에 따른 환차익에 의한 펀드 수익률 상승의 기회를 제약할 수 있습니다. 환 변동성을 제한하기 위한 패시브 환헤지 전략에도 불구하고, 환헤지 비율 등 다양한 변수에 따라 펀드 수익률이 영향 받을 수 있으며, 거래 수수료 등의 추가적인 비용이 발생합니다.

[환헤지 여부, 환헤지 비용 등]

이 투자신탁에서는 시장상황에 따라 탄력적으로 환헤지 전략을 실행합니다.

AB 글로벌 고수익 증권 투자신탁(채권-재간접형) (단위: 백만원, %)

투자설명서상의 목표 환헤지 비율	기준일(2018.09.30) 현재 환헤지 비율
이 투자신탁에서 편입하는 해외 집합투자증권 금액에 상응하는 미달러화 가치에 대하여 환헤지할 것을 목표로 합니다. 일반적인 경우 미달러화의 원화에 대한 목표 헤지비율은 80%에서 +/- 20%입니다.	96.40
환헤지 비용 (2018.07.01 ~ 2018.09.30)	환헤지로 인한 손익 (2018.07.01 ~ 2018.09.30)
이 투자신탁은 장외파생상품 등을 활용하여, 패시브 환헤지 전략을 수행합니다. 장외 파생상품의 특성상 거래에 따른 제반 수수료 및 비용 등이 정형화되어 있지 않고, 거래 가격에 포함되어 있을 것으로 추정할 수 있습니다. 이에 따라 동 비용만을 별도로 분리하여, 투자자에게 의미있는 정보를 산출, 제공하는 것이 불가능하며, 그 결과, 환 헤지에 따른 비용은 별도로 산출하지 않습니다	572

[환헤지를 위한 파생상품 보유현황]

AB 글로벌 고수익 증권 투자신탁(채권-재간접형) (단위: 백만원)

종목	종류	거래상대방	매수매도	만기일	계약금액	취득가격	평가금액	비고
KRW/USD FWD 1031(1119.73)	해외선물환	WANZ	매수	20181031	634,442	634,442	640,717	

주요 자산보유 현황

집합투자증권

(단위: 백만원, 백만원, %)

증권명	종류	자산운용사	설정원본(수량)	순자산금액(평가액)	비중
AB-Global High Yield - SK	해외 뮤추얼펀드	AllianceBernstein	17.18	651,976	97.85

단기대출 및 예금

(단위: 백만원, %)

종류	금융기관	취득일자	금액	금리	만기일
국내보통예금	HSBC은행		8,036	1.15	

4 투자운용전문인력 현황

투자운용인력(펀드매니저)

아래 표를 통하여 운용을 담당하는 펀드매니저 정보를 확인하실 수 있습니다.

(단위: 개, 백만좌)

성명	유재흥	운용중인 펀드 현황	개수	12
직위	파트장		운용규모	1,494,079
생년	70년생			
등록번호	2109000588			

주) 성명이 굵은 글씨로 표시된 것이 책임운용전문인력이며, '책임운용전문인력'이란 운용전문인력 중 투자전략수립 및 투자 의사결정 등에 있어 주도적이고 핵심적인 역할을 수행하는 자를 말합니다.

5 비용 현황

총보수, 비용비율

아래 표를 통하여 펀드에서 부담하는 총보수 및 비용의 비율을 연환산된 수치로 확인할 수 있습니다.

(단위: 연환산, %)

펀드 명칭	구분	총보수 · 비용 비율(A)	매매 · 중개수수료 비율(B)	합계(A+B)
AB 글로벌 고수익 증권 투자신탁(채권-재간접형)	전기	0.009	0.000	0.009
	당기	0.009	0.000	0.009
종류형 A	전기	0.674	0.000	0.674
	당기	0.674	0.000	0.674
종류형 Ae	전기	0.424	0.000	0.424
	당기	0.424	0.000	0.424
종류형 C	전기	1.174	0.000	1.174
	당기	1.174	0.000	1.174
종류형 C-P	전기	0.774	0.000	0.774
	당기	0.774	0.000	0.774
종류형 C-P2	전기	0.674	0.000	0.674
	당기	0.674	0.000	0.674
종류형 C-w	전기	0.174	0.000	0.174
	당기	0.174	0.000	0.174
종류형 Ce	전기	0.674	0.000	0.674
	당기	0.674	0.000	0.674
종류형 Ce-P	전기	0.474	0.000	0.474
	당기	0.474	0.000	0.474
종류형 Ce-P2	전기	0.424	0.000	0.424
	당기	0.424	0.000	0.424
종류형 I	전기	0.204	0.000	0.204
	당기	0.204	0.000	0.204
종류형 S	전기	0.424	0.000	0.424
	당기	0.424	0.000	0.424
종류형 Sp	전기	0.354	0.000	0.354
	당기	0.354	0.000	0.354

주1) 총보수 · 비용비율(Total Expense Ratio)이란 운용보수 등 펀드에서 부담하는 보수와 기타 비용 총액을 순자산 연평균잔액(보수 · 비용 차감전 기준)으로 나눈 비율로서 해당 운용기간 중 투자자가 부담한 총 보수 · 비용수준을 나타냅니다.

주2) 매매 · 중개수수료 비율이란 매매 · 중개수수료를 순자산 연평균잔액(보수 · 비용 차감전 기준)으로 나눈 비율로서 해당 운용기간 중 투자자가 부담한 매매 · 중개수수료의 수준을 나타냅니다.



얼라이언스벤처스

AB 글로벌 고수익
증권 투자신탁(채권-재간접형)

보수 및 비용 지급현황

아래 표를 통하여, 펀드에서 부담하는 보수 및 비용의 지급현황을 당기말과 전기말 기준
으로 비교하실 수 있습니다.

(단위 : 백만원, %)

펀드 명칭	구분	전기		당기		
		금액 ***	비율 ***	금액 ***	비율 ***	
AB 글로벌 고수익 증권 투자신탁 (채권-재간접형)	자산운용사	0.000	0.000	0.000	0.000	
	판매회사	0.000	0.000	0.000	0.000	
	펀드재산보관회사(신탁업자)	0.000	0.000	0.000	0.000	
	일반사무관리회사	0.000	0.000	0.000	0.000	
	보수합계	0.000	0.000	0.000	0.000	
	기타비용**	18.381	0.009	15.621	0.009	
	단순매매.중개수수료	0.000	0.000	0.000	0.000	
	조사분석업무 등 서비스 수수료	0.000	0.000	0.000	0.000	
	매매.중개수수료 합계	0.000	0.000	0.000	0.000	
	증권거래세****	0.000	0.000	0.000	0.000	
	자산운용사	72.522	0.100	60.087	0.100	
	판매회사	362.611	0.500	300.437	0.500	
	펀드재산보관회사(신탁업자)	29.009	0.040	24.035	0.040	
	일반사무관리회사	18.131	0.025	15.022	0.025	
종류형 A	보수합계	482.272	0.665	399.581	0.665	
	기타비용**	6.571	0.009	5.374	0.009	
	단순매매.중개수수료	0.000	0.000	0.000	0.000	
	조사분석업무 등 서비스 수수료	0.000	0.000	0.000	0.000	
	매매.중개수수료 합계	0.000	0.000	0.000	0.000	
	증권거래세****	0.000	0.000	0.000	0.000	
	종류형 Ae	자산운용사	7.320	0.100	5.916	0.100
		판매회사	18.301	0.250	14.789	0.250
		펀드재산보관회사(신탁업자)	2.928	0.040	2.366	0.040
		일반사무관리회사	1.830	0.025	1.479	0.025
		보수합계	30.379	0.415	24.550	0.415
		기타비용**	0.663	0.009	0.529	0.009
		단순매매.중개수수료	0.000	0.000	0.000	0.000
		조사분석업무 등 서비스 수수료	0.000	0.000	0.000	0.000
매매.중개수수료 합계		0.000	0.000	0.000	0.000	
증권거래세****		0.000	0.000	0.000	0.000	
종류형 C		자산운용사	62.807	0.100	53.988	0.100
		판매회사	628.075	1.000	539.885	1.000
		펀드재산보관회사(신탁업자)	25.123	0.040	21.595	0.040
		일반사무관리회사	15.702	0.025	13.497	0.025
	보수합계	731.707	1.165	628.966	1.165	
	기타비용**	5.694	0.009	4.829	0.009	
	단순매매.중개수수료	0.000	0.000	0.000	0.000	
	조사분석업무 등 서비스 수수료	0.000	0.000	0.000	0.000	
	매매.중개수수료 합계	0.000	0.000	0.000	0.000	
	증권거래세****	0.000	0.000	0.000	0.000	
	종류형 C-P	자산운용사	25.030	0.100	23.211	0.100
		판매회사	150.183	0.600	139.266	0.600
		펀드재산보관회사(신탁업자)	10.012	0.040	9.284	0.040
		일반사무관리회사	6.258	0.025	5.803	0.025
보수합계		191.483	0.765	177.565	0.765	
기타비용**		2.268	0.009	2.074	0.009	
단순매매.중개수수료		0.000	0.000	0.000	0.000	
조사분석업무 등 서비스 수수료		0.000	0.000	0.000	0.000	
매매.중개수수료 합계		0.000	0.000	0.000	0.000	
증권거래세****		0.000	0.000	0.000	0.000	

펀드 명칭	구분	전기		당기	
		금액 ***	비율 ***	금액 ***	비율 ***
종류형 C-P2	자산운용사	19.429	0.100	17.844	0.100
	판매회사	97.147	0.500	89.218	0.500
	펀드재산보관회사(신탁업자)	7.772	0.040	7.137	0.040
	일반사무관리회사	4.857	0.025	4.461	0.025
	보수합계	129.205	0.665	118.660	0.665
	기타비용**	1.760	0.009	1.595	0.009
	단순매매.중개수수료	0.000	0.000	0.000	0.000
	조사분석업무 등 서비스 수수료	0.000	0.000	0.000	0.000
	매매.중개수수료 합계	0.000	0.000	0.000	0.000
	증권거래세****	0.000	0.000	0.000	0.000
종류형 C-W	자산운용사	4.373	0.100	3.472	0.100
	판매회사	0.000	0.000	0.000	0.000
	펀드재산보관회사(신탁업자)	1.749	0.040	1.389	0.040
	일반사무관리회사	1.093	0.025	0.868	0.025
	보수합계	7.215	0.165	5.728	0.165
	기타비용**	0.396	0.009	0.310	0.009
	단순매매.중개수수료	0.000	0.000	0.000	0.000
	조사분석업무 등 서비스 수수료	0.000	0.000	0.000	0.000
	매매.중개수수료 합계	0.000	0.000	0.000	0.000
	증권거래세****	0.000	0.000	0.000	0.000
종류형 Ce	자산운용사	5.640	0.100	5.195	0.100
	판매회사	28.198	0.500	25.977	0.500
	펀드재산보관회사(신탁업자)	2.256	0.040	2.078	0.040
	일반사무관리회사	1.410	0.025	1.299	0.025
	보수합계	37.504	0.665	34.549	0.665
	기타비용**	0.511	0.009	0.464	0.009
	단순매매.중개수수료	0.000	0.000	0.000	0.000
	조사분석업무 등 서비스 수수료	0.000	0.000	0.000	0.000
	매매.중개수수료 합계	0.000	0.000	0.000	0.000
	증권거래세****	0.000	0.000	0.000	0.000
종류형 Ce-P	자산운용사	1.121	0.100	1.009	0.100
	판매회사	3.362	0.300	3.026	0.300
	펀드재산보관회사(신탁업자)	0.448	0.040	0.404	0.040
	일반사무관리회사	0.280	0.025	0.252	0.025
	보수합계	5.212	0.465	4.691	0.465
	기타비용**	0.102	0.009	0.090	0.009
	단순매매.중개수수료	0.000	0.000	0.000	0.000
	조사분석업무 등 서비스 수수료	0.000	0.000	0.000	0.000
	매매.중개수수료 합계	0.000	0.000	0.000	0.000
	증권거래세****	0.000	0.000	0.000	0.000
종류형 Ce-P2	자산운용사	2.166	0.100	2.030	0.100
	판매회사	5.415	0.250	5.074	0.250
	펀드재산보관회사(신탁업자)	0.866	0.040	0.812	0.040
	일반사무관리회사	0.542	0.025	0.507	0.025
	보수합계	8.989	0.415	8.423	0.415
	기타비용**	0.196	0.009	0.181	0.009
	단순매매.중개수수료	0.000	0.000	0.000	0.000
	조사분석업무 등 서비스 수수료	0.000	0.000	0.000	0.000
	매매.중개수수료 합계	0.000	0.000	0.000	0.000
	증권거래세****	0.000	0.000	0.000	0.000



얼라이언스펀스틴

AB 글로벌 고수익
증권 투자신탁(채권-재간접형)

펀드 명칭	구분	전기		당기	
		금액 ***	비율 ***	금액 ***	비율 ***
종류형 I	자산운용사	0.683	0.100	0.359	0.100
	판매회사	0.205	0.030	0.108	0.030
	펀드재산보관회사(신탁업자)	0.273	0.040	0.144	0.040
	일반사무관리회사	0.171	0.025	0.090	0.025
	보수합계	1.332	0.195	0.700	0.195
	기타비용**	0.062	0.009	0.032	0.009
	단순매매.중개수수료	0.000	0.000	0.000	0.000
	조사분석업무 등 서비스 수수료	0.000	0.000	0.000	0.000
	매매.중개수수료 합계	0.000	0.000	0.000	0.000
	증권거래세****	0.000	0.000	0.000	0.000
종류형 S	자산운용사	1.011	0.100	0.913	0.100
	판매회사	2.528	0.250	2.284	0.250
	펀드재산보관회사(신탁업자)	0.404	0.040	0.365	0.040
	일반사무관리회사	0.253	0.025	0.228	0.025
	보수합계	4.197	0.415	3.791	0.415
	기타비용**	0.092	0.009	0.082	0.009
	단순매매.중개수수료	0.000	0.000	0.000	0.000
	조사분석업무 등 서비스 수수료	0.000	0.000	0.000	0.000
	매매.중개수수료 합계	0.000	0.000	0.000	0.000
	증권거래세****	0.000	0.000	0.000	0.000
종류형 Sp	자산운용사	0.728	0.100	0.674	0.100
	판매회사	1.311	0.180	1.213	0.180
	펀드재산보관회사(신탁업자)	0.291	0.040	0.270	0.040
	일반사무관리회사	0.182	0.025	0.169	0.025
	보수합계	2.512	0.345	2.326	0.345
	기타비용**	0.066	0.009	0.060	0.009
	단순매매.중개수수료	0.000	0.000	0.000	0.000
	조사분석업무 등 서비스 수수료	0.000	0.000	0.000	0.000
	매매.중개수수료 합계	0.000	0.000	0.000	0.000
	증권거래세****	0.000	0.000	0.000	0.000

* 펀드의 순자산총액 대비 비율
 ** 기타비용이란 회계감사비용, 증권 등의 예약 및 결제비용 등 펀드에서 경상적, 반복적으로 지출된 비용으로서 매매,중개 수수료는 제외한 것입니다.
 *** 금액은 운용기간에 발생한 보수금액이며, 비율은 순자산총액(보수차감전) 평잔대비 발생한 보수금액을 연율화한 비율임
 **** 해외 증권거래세의 경우 동 세목만의 구체내역을 취득하는것이 용이하지 아니하여, 위 증권 거래세는 대한민국에서 부과하는 국내 증권거래세에 한정하여 기재합니다.
 ※ 성과 보수내역 : 없음

상기 자료에는 동 펀드에서 투자하는 피투자펀드인 AB FCP I - 글로벌 고수익채권 포트폴리오 운용보수(연0.65%) 및 비용등은 포함되지 않습니다.

6 투자자산매매내역

매매주식규모 및 회전을

해당 운용기간 중 매매한 주식의 총수, 매매금액, 매매회전을 및 연환산 매매회전은 아래와 같습니다.

해당사항 없음

최근 3분기 매매회전을 추이

최근 3분기의 매매회전을 추이는 아래와 같습니다.

해당사항 없음

7 공지사항

- 1) 작성기준일로부터 최근 3개월간 발생한 펀드 수시공시사항
해당사항 없음
- 2) 모자형 펀드로서 자펀드의 자산구성현황, 보유종목 현황 등
해당사항 없음
- 3) 소규모 펀드
해당사항 없음
- 4) 고객님이 가입하신 펀드는 "자본시장과 금융투자업에 관한 법률"의 적용을 받습니다.

■ 각종 보고서 확인

- 얼라이언스펀스틴 자산운용(주) <http://www.abfunds.co.kr>
- 금융투자협회 <http://dis.kofia.or.kr>