



얼라이언스번스틴

# AB 글로벌 로우볼 증권투자신탁 (주식-재간접형)

## AB자산운용보고서

이 보고서는 자본시장법에 의해 AB 글로벌 로우볼 증권투자신탁 (주식-재간접형)의 자산운용사인 얼라이언스번스틴 자산운용(주)이 작성하여 펀드자산보관자 (신탁업자)인 HSBC은행의 확인을 받아 판매회사를 통해(아래참조) 투자자에게 제공됩니다. 다만 일괄 예탁된 펀드의 펀드자산보관자(신탁업자) 확인기간은 일괄 예탁된 날 이후 기간에 한합니다.

### 판매회사

- AB 글로벌 로우볼 증권투자신탁 (주식-재간접형) A : KB증권, SC은행, 경남은행, 미래에셋증권, 삼성증권, 한국씨티은행, 한국투자증권
- AB 글로벌 로우볼 증권투자신탁 (주식-재간접형) A-e : IBK투자증권, KB증권, SC은행, 미래에셋증권, 삼성증권, 한국씨티은행, 한화투자증권
- AB 글로벌 로우볼 증권투자신탁 (주식-재간접형) C1 : SC은행, 경남은행, 미래에셋증권, 삼성증권, 한국씨티은행
- AB 글로벌 로우볼 증권투자신탁 (주식-재간접형) C2 : SC은행, 미래에셋증권, 한국씨티은행
- AB 글로벌 로우볼 증권투자신탁 (주식-재간접형) C3 : SC은행, 한국씨티은행
- AB 글로벌 로우볼 증권투자신탁 (주식-재간접형) C4 : KB증권, SC은행
- AB 글로벌 로우볼 증권투자신탁 (주식-재간접형) C-e : KB증권, SC은행, 경남은행, 미래에셋증권, 삼성증권, 한국씨티은행, 한국투자증권
- AB 글로벌 로우볼 증권투자신탁 (주식-재간접형) C-w : SC은행, 신한은행
- AB 글로벌 로우볼 증권투자신탁 (주식-재간접형) S : 한국포스증권
- AB 글로벌 로우볼 증권투자신탁 (주식-재간접형) C-P : 미래에셋증권, 삼성증권, 한국투자증권, 한화투자증권



얼라이언스펀스틴

AB 글로벌 로우볼 증권투자신탁 (주식-재간접형)

투자목적

이 투자신탁은 선진시장 기업들의 주식에 주로 투자하는 해외 집합투자기구인 "AB SICAV I - 저변동 주식 포트폴리오"(이하 "피투자 펀드")를 주된 투자대상으로 하여 투자함으로써 장기적인 자본 증식을 추구합니다.

운용경과

분기 후반 글로벌 국제 금리 상승으로 인해 조정이 있었지만, 전반적으로 주식 시장은 랠리를 지속하였습니다. 그러나, 표면적으로 나타난 상승세의 이면에는 업종 및 종목의 큰 변동성이 있었습니다. 몇 가지 측면에서 지난 분기 주식 시장의 흐름은 2019년이나 2020년과는 전혀 다른 상황이 벌어졌습니다. 고공행진을 하던 성장주가 약해졌고, 경기 민감주들이 새로운 시장 선도가 되었습니다. 시장을 선도하던 일부 기술주는 하락 반전하였고, 그 동안 과열되었던 특수목적인수회사 시장은 분기 말 냉각 신호를 보냈습니다. 시장의 분위기가 바뀌는 가운데, 동 펀드는 양호한 절대 성과에도 불구하고 비교 지수 대비 상대 성과는 소폭 부진하였습니다. 경기 민감주들의 약진 속에서 절대 성과가 반등하는 가운데, 기술, 에너지 등 일부 업종에 취한 전략이 상대 성과를 끌어내렸습니다. 반면 기술업종 및 필수 소비재 업종 내에서의 종목 선택 전략은 업종 전략에서의 상대적 부진을 일부 만회시켜 주었습니다. (피투자펀드인 AB SICAV I - 저변동 주식 포트폴리오 기준으로 작성)

투자환경 및 운용계획

현재 환경에서는 위험 관리가 필수적입니다. 강력한 정책 시행 및 백신 보급이 증시 상승을 뒷받침하고 있지만, 리스크는 여전히 존재합니다. 2020년 1분기 하락으로 인한 손실의 대부분을 만회한 이후에도 증시는 백신 개발 소식에 힘입어 11월 이후 더 상승했습니다. 그러나 전세계의 팬데믹 출구 경로는 여전히 매우 불확실합니다. 글로벌 경제 성장률의 회복세는 고르지 않을 것이며 그 프로세스는 재정정책, 공중보건 관련 우려 및 소비자 신뢰에 달려 있을 것으로 보입니다. 이들은 올해도 변동성을 높일 만한 리스크들입니다. 2021년 당사는 크게 세 가지 범주의 기업에 주로 투자하고자 합니다. 첫째는 저렴한 경기방어주입니다. 저위험 종목들은 역사상 가장 많이 뒤쳐져 있으나 유틸리티, 필수소비재 등 업종은 견조한 실적을 유지하고 있어서 아주 매력적인 밸류에이션으로 거래되고 있습니다. 이들 기업은 친환경 에너지를 향한 구조적 트렌드로 인해 수혜가 예상되거나, 글로벌 경제의 변동성 속에서도 양호한 이익률을 달성할 수 있는 브랜드를 보유하고 있습니다. 이익이 여전히 중요하므로, 불확실한 여건 속에서도 이익 전망이 개선된 기업들이 궁극적으로 시장을 선도할 것으로 예상됩니다. (피투자펀드인 AB SICAV I - 저변동 주식 포트폴리오 기준으로 작성)

펀드기본정보

집합투자업자	얼라이언스펀스틴 자산운용(주)															
설정일	2016.4.18															
주요 투자대상	AB SICAV I - 저변동 주식 포트폴리오															
벤치마크	MSCI World Index															
매입기준	오후 5시 이전 : 제0영업일(D+2)에 공고되는 기준가격을 적용 / 오후 5시 경과 후 : 제4영업일(D+3)에 공고되는 기준가격을 적용															
환매방법	오후 5시 이전 : 제4영업일(D+3)에 공고되는 기준가격을 적용하여 제8영업일(D+7)에 환매대금을 지급 / 오후 5시 경과 후 : 제5영업일(D+4)에 공고되는 기준가격을 적용하여 제9영업일(D+8)에 환매대금이 지급															
종류	종류A	종류B	종류C1	종류C2	종류C3	종류C4	종류C5	종류C6	종류C7	종류C8	종류C9	종류C10	종류C11	종류C12	종류C13	종류C14
선취판매수수료	납입금액의 1% 이내	납입금액의 0.5% 이내	없음	없음	없음	없음	없음	없음	없음	없음	없음	없음	없음	없음	없음	없음
후취판매수수료	없음	없음	없음	없음	없음	없음	없음	없음	없음	없음	없음	없음	없음	없음	없음	없음
보수(연)	집합투자업자	0.200%	0.200%	0.200%	0.200%	0.200%	0.200%	0.200%	0.200%	0.200%	0.200%	0.200%	0.200%	0.200%	0.200%	0.200%
	판매회사	0.650%	0.300%	1.300%	1.100%	0.900%	0.700%	0.500%	0.000%	0.030%	0.250%	0.800%	0.400%	0.700%	0.350%	0.200%
	신탁업자	0.040%	0.040%	0.040%	0.040%	0.040%	0.040%	0.040%	0.040%	0.040%	0.040%	0.040%	0.040%	0.040%	0.040%	0.040%
	일반사무관리	0.025%	0.025%	0.025%	0.025%	0.025%	0.025%	0.025%	0.025%	0.025%	0.025%	0.025%	0.025%	0.025%	0.025%	0.025%
	총보수	0.915%	0.565%	1.565%	1.365%	1.165%	0.965%	0.765%	0.265%	0.296%	0.515%	1.065%	0.665%	0.965%	0.615%	0.465%
환매수수료	없음	없음	없음	없음	없음	없음	없음	없음	없음	없음	없음	없음	없음	없음	없음	없음

\* 이 투자신탁에서 투자하는 피투자 펀드에서 부과하는 총 보수 · 비용은 약 연 0.56% (피투자 펀드 운용보수 연 0.50% 포함)입니다.

기간수익률

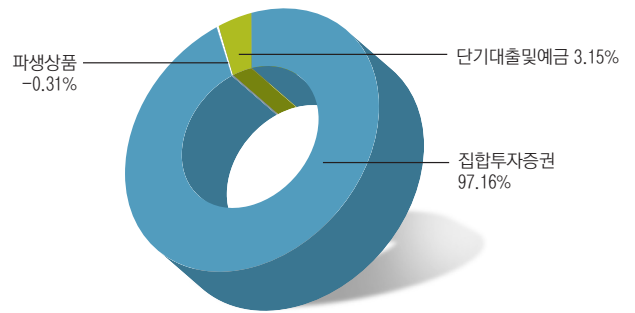
(단위 : %)

펀드 명칭	최근3개월	최근6개월	최근9개월	최근1년	최근2년	최근3년	최근5년	설정일
AB 글로벌 로우볼 증권투자신탁 (주식-재간접형)	3.10	9.90	17.31	30.12	19.14	25.56		2016.04.18
(비교지수 대비 성과)	(-1.73)	(-9.51)	(-12.93)	(-22.09)	(-19.41)	(-17.75)		
비교지수(벤치마크)	4.83	19.41	30.24	52.21	38.55	43.31		

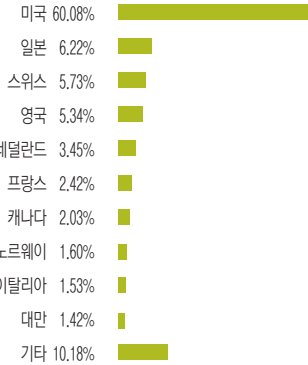
비교지수 : MSCI World Index

\* 위 투자실적은 과거 성과를 나타낼 뿐 미래의 운용성과를 보장하는 것은 아닙니다.

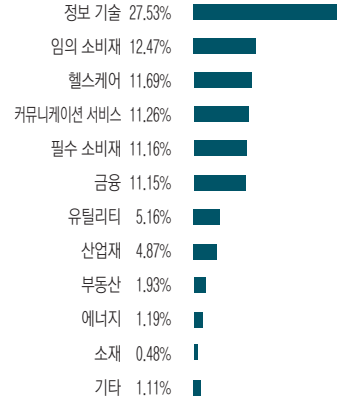
자산구성현황



국가별 투자비중



업종별 투자비중



\* 본 그래프는 피투자펀드인 AB SICAV I - 저변동 주식 포트폴리오 기준으로 작성 (2021년 2월 28일 기준)

상위 10개 보유종목

(단위 : %)

종목명	업종	보유비율
Microsoft	정보 기술	4.59%
Alphabet	커뮤니케이션 서비스	2.56%
Roche	헬스케어	2.46%
Oracle	정보 기술	2.28%
Apple	정보 기술	2.27%
Amazon.com	임의 소비재	2.21%
UnitedHealth Group	헬스케어	1.83%
Citrix Systems	정보 기술	1.81%
Walmart	필수 소비재	1.71%
AutoZone	임의 소비재	1.68%

\* 본 그래프는 피투자펀드인 AB SICAV I - 저변동 주식 포트폴리오 기준으로 작성 (2021년 2월 28일 기준)



엘라이언스펀드

AB 글로벌 로우볼 증권투자신탁 (주식-재간접형)

1 펀드의 개요

기본 정보 [적용법률 : 자본시장과 금융투자업에 관한 법률]

아래 표를 통하여 펀드의 설정일, 운용기간, 위험등급, 펀드의 특징 등 펀드의 기본정보를 확인하실 수 있습니다.

펀드 명칭	AB 글로벌 로우볼 증권투자신탁 (주식-재간접형)
금융투자협회 펀드코드	상위(운용)펀드(BC325),A(BC326),A-e(BC327),C-P(BC336),C-P2(BC337),C-e(BC332),C-w(BC333),C1(BC328),C2(BC329),C3(BC330),C4(BC331),Ce-P(BU182),Ce-P2(BU184),S(BC335),S-P(BC352)
펀드의 종류	투자신탁, 증권집합-재간접형, 추가개방, 종류형
최초설정일	2016년4월18일
운용기간	2021.01.01 ~ 2021.03.31
존속기간	추가형(법도의 존속기간이 없음)
자산운용회사	엘라이언스펀드 자산운용(주)
판매회사	신한은행 외 10개
펀드재산 보관회사(신탁업자)	HSBC은행
일반사무관리회사	코스콤펀드서비스
위험등급	2등급(높은위험)
상품의 특징	이 투자신탁은 선진시장 기업들의 주식에 주로 투자하는 해외 집합투자기구인 "AB SICAV I - 저변동 주식 포트폴리오" (이하 "피투자 펀드")를 주된 투자대상으로 하여 투자함으로써 장기적인 자본 증식을 추구합니다.

재산현황

아래 표를 통하여 당기말과 전기말 간의 자산총액, 부채총액 및 기준가격의 추이를 비교하실 수 있습니다.

(단위 : 백만원, 백만차, %)

펀드 명칭	항목	전기말	당기말	증감률
AB 글로벌 로우볼 증권투자신탁 (주식-재간접형)	자산 총액	23,212	16,627	-28.37
	부채 총액	784	289	-63.16
	순자산총액	22,428	16,338	-27.15
	기준가격 주)	1,430.61	1,474.98	3.10
종류형 A	기준가격	1,422.28	1,465.41	3.03
종류형 A-e	기준가격	1,188.35	1,225.42	3.12
종류형 C-P	기준가격	1,414.57	1,456.94	3.00
종류형 C-P2	기준가격	1,224.96	1,261.96	3.02
종류형 C-e	기준가격	1,432.23	1,476.20	3.07
종류형 C-w	기준가격	1,421.42	1,466.83	3.19
종류형 C1	기준가격	1,379.88	1,419.48	2.87
종류형 C2	기준가격	1,330.71	1,369.58	2.92
종류형 C3	기준가격	1,141.89	1,175.80	2.97
종류형 C4	기준가격	1,077.46	1,110.00	3.02
종류형 Ce-P	기준가격	1,205.14	1,242.44	3.10
종류형 Ce-P2	기준가격	1,211.15	1,248.77	3.11
종류형 S	기준가격	1,456.09	1,501.70	3.13
종류형 S-P	기준가격	1,459.31	1,505.20	3.14

주) 기준가격이란 투자자가 집합투자증권을 입금(매입), 출금(환매)하는 경우 또는 분배금(상환금포함) 수령시에 적용되는 가격으로 펀드의 순자산총액을 발행된 수익증권 총좌수로 나눈 가격을 말합니다.

2 수익률현황

기간수익률

아래 표를 통하여 작성 기준일로부터 최근 3,6,9,12개월 및 2,3,5년의 기간(누적)수익율을 비교하실 수 있습니다. 또한 비교지수가 있는 경우 해당 비교지수 대비 성과도 함께 비교하실 수 있습니다.

비교지수 : MSCI World Index

(단위 : %)

펀드 명칭	최근3개월	최근6개월	최근9개월	최근1년	최근2년	최근3년	최근5년	설정일
AB 글로벌 로우볼 증권투자신탁 (주식-재간접형)	3.10	9.90	17.31	30.12	19.14	25.56		2016.04.18
(비교지수 대비 성과)	(-1.73)	(-9.51)	(-12.93)	(-22.09)	(-19.41)	(-17.75)		
종류형 A	3.03	9.79	17.16	29.93	18.88	25.12		2016.04.18
(비교지수 대비 성과)	(-1.79)	(-9.62)	(-13.08)	(-22.28)	(-19.67)	(-18.20)		
종류형 A-e	3.12	9.97	17.46	30.37	19.70	26.42		2016.04.18
(비교지수 대비 성과)	(-1.71)	(-9.43)	(-12.78)	(-21.84)	(-18.85)	(-16.90)		
종류형 C-P	3.00	9.71	17.04	29.74	18.54	24.57		2016.04.18
(비교지수 대비 성과)	(-1.83)	(-9.70)	(-13.21)	(-22.47)	(-20.01)	(-18.75)		
종류형 C-P2	3.02	9.76	17.12	29.86	18.78			2019.01.24
(비교지수 대비 성과)	(-1.81)	(-9.65)	(-13.12)	(-22.35)	(-19.77)			
종류형 C-e	3.07	9.87	17.29	30.12	19.23	25.67		2016.04.18
(비교지수 대비 성과)	(-1.76)	(-9.54)	(-12.95)	(-22.09)	(-19.32)	(-17.64)		
종류형 C-w	3.19	10.13	17.72	30.74	20.41	27.54		2016.08.26
(비교지수 대비 성과)	(-1.63)	(-9.27)	(-12.52)	(-21.47)	(-18.13)	(-15.77)		
종류형 C1	2.87	9.44	16.61	29.12	17.37	22.72		2016.04.18
(비교지수 대비 성과)	(-1.96)	(-9.96)	(-13.63)	(-23.09)	(-21.18)	(-20.59)		
종류형 C2	2.92	9.55	16.78	29.37	17.83	23.46		2017.04.18
(비교지수 대비 성과)	(-1.91)	(-9.86)	(-13.46)	(-22.84)	(-20.71)	(-19.86)		
종류형 C3	2.97	9.66	16.95	29.62	18.29			2018.07.23
(비교지수 대비 성과)	(-1.86)	(-9.75)	(-13.29)	(-22.59)	(-20.25)			
종류형 C4	3.02	9.76	17.12	29.87				2019.07.22
(비교지수 대비 성과)	(-1.81)	(-9.65)	(-13.12)	(-22.34)				
종류형 Ce-P	3.10	9.92	17.38	30.24	19.47			2018.11.05
(비교지수 대비 성과)	(-1.73)	(-9.49)	(-12.87)	(-21.97)	(-19.08)			
종류형 Ce-P2	3.11	9.95	17.42	30.30	19.58			2018.10.29
(비교지수 대비 성과)	(-1.72)	(-9.46)	(-12.83)	(-21.91)	(-18.96)			
종류형 S	3.13	10.00	17.50	30.43	19.82	26.60		2016.04.27
(비교지수 대비 성과)	(-1.69)	(-9.41)	(-12.74)	(-21.78)	(-18.73)	(-16.71)		
종류형 S-P	3.14	10.03	17.55	30.49	19.94	26.79		2016.04.27
(비교지수 대비 성과)	(-1.68)	(-9.38)	(-12.70)	(-21.72)	(-18.61)	(-16.52)		
비교지수(벤치마크)	4.83	19.41	30.24	52.21	38.55	43.31		

\* 위 투자실적은 과거 성과를 나타낼 뿐 미래의 운용성과를 보장하는 것은 아닙니다.

\* 설정 후 3개월이 안되었을경우(전액 환매후 재설정 포함) 수익율이 표시되지 않습니다.

3 자산현황

자산구성현황

아래 표를 통하여 자산의 종류 및 투자비중을 확인하실 수 있으며 당기말 자산구성 비중을 전기말과 비교하실 수 있습니다.

AB 글로벌 로우볼 증권투자신탁 (주식-재간접형)

(단위 : 백만원, %)

통화별 구분	증권					파생상품		단기대출 및 예금	기타	자산총액
	주식	채권	어음	집합투자	장내	장외				
한국 원	0	0	0	0	0	0	-51	523	0	472
(1.00)	(0.0)	(0.0)	(0.0)	(0.0)	(0.0)	(0.0)	(-0.31)	(3.15)	(0.0)	(2.84)
미국 달러	0	0	0	0	16,154	0	0	0	0	16,154
(1131.80)	(0.0)	(0.0)	(0.0)	(0.0)	(97.16)	(0.0)	(0.0)	(0.0)	(0.0)	(97.16)
합계	0	0	0	0	16,154	0	-51	524	0	16,627
	(0.0)	(0.0)	(0.0)	(0.0)	(97.16)	(0.0)	(-0.31)	(3.15)	(0.0)	(100.0)

\* ( ) : 구성비중

\*\* 차입주식/채권을 보유하는 경우 일반주식/채권과 함께 주식/채권구분에 평가액으로 보여주나 기타구분에서 차감해줌으로써 자산총액에는 반영되지 않습니다



엘라이언스번스틴

AB 글로벌 로우볼 증권투자신탁 (주식-재간접형)

환헤지에 관한 사항

아래 표를 통하여 환헤지에 관련된 사항을 파악할 수 있습니다.

환헤지란?	환헤지란 환율 변동으로 인한 외화표시 자산의 가치변동위험을 선물환계약 등을 이용하여 줄이는 것을 말하며, 환헤지 비율은 기준일 현재 펀드에서 보유하고 있는 총 외화자산의 평가액 대비, 환헤지 규모를 비율로 표시한 것을 말합니다.
펀드수익률에 미치는 효과	당사는 피투자 펀드의 기준 통화(미국 달러화)와 투자펀드의 기준 통화(원화)간의 환 변동성을 제한하기 위해 패시브한 환헤지 전략을 수행하고 있습니다. 동 환헤지 전략은 기준통화 상호간의 가치 변동여부나 피투자펀드가 투자하고 있는 기타 외국 통화와 원화간의 가치 변동여부와 거의 무관하게 실행되고 있습니다. 이에 따라, 투자 펀드의 기준 통화(원화)의 상대 가치가 상승하는 경우(원화 환율 하락) 해외 투자에 따른 환차손을 제한하여 펀드 수익률의 하락을 방어하는 효과를 얻을 수 있으나, 반대로 투자 펀드 기준 통화(원화)의 상대 가치가 하락하는 경우(원화 환율 상승), 해외 투자에 따른 환차익에 의한 펀드 수익률 상승의 기회를 제약할 수 있습니다. 환 변동성을 제한하기 위한 패시브 환헤지 전략에도 불구하고, 환헤지 비용 등 다양한 변수에 따라 펀드 수익률이 영향 받을 수 있으며, 거래 수수료 등의 추가적인 비용이 발생합니다.

[환헤지 여부, 환헤지 비용 등]

이 투자신탁에서는 시장상황에 따라 단력적으로 환헤지 전략을 실행합니다.

AB 글로벌 로우볼 증권투자신탁 (주식-재간접형)

(단위 : 백만원, %)

투자설명서상의 목표 환헤지 비율	기준일(2021.03.31) 현재 환헤지 비율
이 투자신탁에서 편입하는 해외 집합투자증권 금액에 상응하는 미달러화 가치에 대하여 환헤지할 것을 목표로 합니다. 일반적인 경우 미달러화의 원화에 대한 목표 헤지비율은 80%~100% 수준입니다. 투자신탁의 설정/해지, 증권가격 변동, 환율변동, 외환시장 상황 등에 따라 실제 헤지비율은 목표 헤지비율과 상이할 수 있습니다.	95.37
환헤지 비용 (2021.01.01 ~ 2021.03.31)	환헤지로 인한 손익 (2021.01.01 ~ 2021.03.31)
이 투자신탁은 장외파생상품 등을 활용하여, 패시브 환헤지 전략을 수행합니다. 장외 파생상품의 특성상 거래에 따른 제반 수수료 및 비용 등이 정형화되어 있지 않고, 거래 가격에 포함되어 있을 것으로 추정할 수 있습니다. 이에 따라 동 비용만을 별도로 분리하여, 투자자에게 의미있는 정보를 산출, 제공하는 것이 불가능하며, 그 결과, 환 헤지에 따른 비용은 별도로 산출하지 않습니다	-712

[환헤지를 위한 파생상품 보유현황]

AB 글로벌 로우볼 증권투자신탁 (주식-재간접형)

(단위 : 백만원)

종목	종류	거래상대방	매수매도	만기일	계약금액	취득가격	평가금액	비고
USD/KRW FWD 0415(1128.65)	해외선물환	SSB	매도	20210415	643	643	641	
KRW/USD FWD 0415(1128.14)	해외선물환	WANZ	매수	20210415	15,786	15,786	15,733	

주요 자산보유 현황

집합투자증권

(단위 : 백만주, 백만원, %)

증권명	종류	자산운용사	설정원본 (수량)	순자산금액 (평가액)	비중
AB-LOW VOLATILITY EQUITY - S1	해외 뮤추얼펀드	AllianceBernstein	0.39	16,154	97.16

단기대출 및 예금

(단위 : 백만원, %)

종류	금융기관	취득일자	금액	금리	만기일
국내보통예금	HSBC은행		523	0.23	

4 투자운용전문인력 현황

투자운용인력(펀드매니저)

아래 표를 통하여 운용을 담당하는 펀드매니저 정보를 확인하실 수 있습니다.

(단위 : 개, 백만좌)

성명	유재흥	운용중인 펀드 현황	개수	12
직위	파트장		운용규모	1,705,543
등록번호	2109000588			

주) 성명이 굵은 글씨로 표시된 것이 책임운용전문인력이며, '책임운용전문인력'이란 운용전문인력 중 투자전략수립 및 투자 의사결정 등에 있어 주도적이고 핵심적인 역할을 수행하는 자를 말합니다.

※ 펀드의 운용전문인력 변경내역 등은 금융투자협회 전자공시사이트의 수시공시 등을 참고하실 수 있습니다. (인터넷주소 <http://dis.kofia.or.kr>) 단, 협회 전자공시사이트가 제공하는 정보와 본 자산운용보고서가 제공하는 정보의 작성기준일이 상이할 수 있습니다.

5 비용 현황

총보수,비용비율

아래 표를 통하여 펀드에서 부담하는 총보수 및 비용의 비율을 연환산된 수치로 확인할 수 있습니다.

(단위 : 연환산, %)

펀드 명칭	구분	총보수 · 비용 비율(A)	매매 · 중개수수료 비율(B)	합계(A+B)
AB 글로벌 로우볼 증권 투자신탁 (주식-재간접형)	전기	0.000	0.000	0.000
	당기	0.012	0.000	0.012

펀드 명칭	구분	총보수 · 비용 비율(A)	매매 · 중개수수료 비율(B)	합계(A+B)
종류형 A	전기	0.915	0.000	0.915
	당기	0.927	0.000	0.927
종류형 A-e	전기	0.565	0.000	0.565
	당기	0.577	0.000	0.577
종류형 C-P	전기	1.065	0.000	1.065
	당기	1.077	0.000	1.077
종류형 C-P2	전기	0.965	0.000	0.965
	당기	0.977	0.000	0.977
종류형 C-e	전기	0.765	0.000	0.765
	당기	0.777	0.000	0.777
종류형 C-w	전기	0.265	0.000	0.265
	당기	0.277	0.000	0.277
종류형 C1	전기	1.566	0.000	1.566
	당기	1.578	0.000	1.578
종류형 C2	전기	1.365	0.000	1.365
	당기	1.377	0.000	1.377
종류형 C3	전기	1.165	0.000	1.165
	당기	1.177	0.000	1.177
종류형 C4	전기	0.965	0.000	0.965
	당기	0.977	0.000	0.977
종류형 Ce-P	전기	0.665	0.000	0.665
	당기	0.677	0.000	0.677
종류형 Ce-P2	전기	0.615	0.000	0.615
	당기	0.627	0.000	0.627
종류형 S	전기	0.515	0.000	0.515
	당기	0.528	0.000	0.528
종류형 S-P	전기	0.465	0.000	0.465
	당기	0.477	0.000	0.477



얼라이언스펀드

AB 글로벌 로우볼  
증권투자신탁(주식-재간접형)

주1) 총보수·비용비율(Total Expense Ratio)이란 운용보수 등 펀드에서 부담하는 보수와 기타 비용 총액을 순자산 연평잔액(보수·비용 차감전 기준)으로 나눈 비율로서 해당 운용기간 중 투자자가 부담한 총 보수·비용수준을 나타냅니다.

주2) 매매·중개수수료 비율이란 매매·중개수수료를 순자산 연평잔액(보수·비용 차감전 기준)으로 나눈 비율로서 해당 운용기간 중 투자자가 부담한 매매·중개수수료의 수준을 나타냅니다.

보수 및 비용 지급현황

아래 표를 통하여, 펀드에서 부담하는 보수 및 비용의 지급현황을 당기말과 전기말 기준으로 비교하실 수 있습니다.

(단위: 백만원, %)

펀드 명칭	구분	전기		당기	
		금액 ***	비율 ***	금액 ***	비율 ***
AB 글로벌 로우볼 증권투자신탁 (주식-재간접형)	자산운용사	0.000	0.000	0.000	0.000
	판매회사	0.000	0.000	0.000	0.000
	펀드재산보관회사(신탁업자)	0.000	0.000	0.000	0.000
	일반사무관리회사	0.000	0.000	0.000	0.000
	보수합계	0.000	0.000	0.000	0.000
	기타비용**	-0.530	-0.008	0.551	0.012
	단순매매·중개수수료	0.000	0.000	0.000	0.000
	조사분석업무 등 서비스 수수료	0.000	0.000	0.000	0.000
	매매·중개수수료 합계	0.000	0.000	0.000	0.000
	증권거래세****	0.000	0.000	0.000	0.000
	자산운용사	7.796	0.200	3.444	0.200
	판매회사	25.337	0.650	11.191	0.650
펀드재산보관회사(신탁업자)	1.559	0.040	0.689	0.040	
일반사무관리회사	0.974	0.025	0.430	0.025	
보수합계	35.666	0.915	15.754	0.915	
기타비용**	-0.166	-0.004	0.214	0.012	
단순매매·중개수수료	0.000	0.000	0.000	0.000	
조사분석업무 등 서비스 수수료	0.000	0.000	0.000	0.000	
매매·중개수수료 합계	0.000	0.000	0.000	0.000	
증권거래세****	0.000	0.000	0.000	0.000	
종류형 A	자산운용사	0.323	0.200	0.201	0.200
	판매회사	0.485	0.300	0.302	0.300
	펀드재산보관회사(신탁업자)	0.065	0.040	0.040	0.040
	일반사무관리회사	0.040	0.025	0.025	0.025
	보수합계	0.913	0.565	0.568	0.565
	기타비용**	-0.010	-0.006	0.012	0.012
	단순매매·중개수수료	0.000	0.000	0.000	0.000
	조사분석업무 등 서비스 수수료	0.000	0.000	0.000	0.000
	매매·중개수수료 합계	0.000	0.000	0.000	0.000
	증권거래세****	0.000	0.000	0.000	0.000
	자산운용사	0.156	0.200	0.143	0.200
	판매회사	0.622	0.800	0.574	0.800
펀드재산보관회사(신탁업자)	0.031	0.040	0.029	0.040	
일반사무관리회사	0.019	0.025	0.018	0.025	
보수합계	0.828	1.065	0.764	1.065	
기타비용**	-0.010	-0.013	0.009	0.012	
단순매매·중개수수료	0.000	0.000	0.000	0.000	
조사분석업무 등 서비스 수수료	0.000	0.000	0.000	0.000	
매매·중개수수료 합계	0.000	0.000	0.000	0.000	
증권거래세****	0.000	0.000	0.000	0.000	

펀드 명칭	구분	전기		당기	
		금액 ***	비율 ***	금액 ***	비율 ***
종류형 C-P2	자산운용사	0.211	0.200	0.192	0.200
	판매회사	0.738	0.700	0.672	0.700
	펀드재산보관회사(신탁업자)	0.042	0.040	0.038	0.040
	일반사무관리회사	0.026	0.025	0.024	0.025
	보수합계	1.017	0.965	0.927	0.965
	기타비용**	-0.011	-0.010	0.012	0.012
	단순매매·중개수수료	0.000	0.000	0.000	0.000
	조사분석업무 등 서비스 수수료	0.000	0.000	0.000	0.000
	매매·중개수수료 합계	0.000	0.000	0.000	0.000
	증권거래세****	0.000	0.000	0.000	0.000
	자산운용사	0.754	0.200	0.576	0.200
	판매회사	1.885	0.500	1.439	0.500
펀드재산보관회사(신탁업자)	0.151	0.040	0.115	0.040	
일반사무관리회사	0.094	0.025	0.072	0.025	
보수합계	2.883	0.765	2.202	0.765	
기타비용**	-0.036	-0.010	0.036	0.012	
단순매매·중개수수료	0.000	0.000	0.000	0.000	
조사분석업무 등 서비스 수수료	0.000	0.000	0.000	0.000	
매매·중개수수료 합계	0.000	0.000	0.000	0.000	
증권거래세****	0.000	0.000	0.000	0.000	
종류형 C-e	자산운용사	2.858	0.200	3.646	0.200
	판매회사	0.000	0.000	0.000	0.000
	펀드재산보관회사(신탁업자)	0.572	0.040	0.729	0.040
	일반사무관리회사	0.357	0.025	0.456	0.025
	보수합계	3.786	0.265	4.831	0.265
	기타비용**	-0.264	-0.018	0.225	0.012
	단순매매·중개수수료	0.000	0.000	0.000	0.000
	조사분석업무 등 서비스 수수료	0.000	0.000	0.000	0.000
	매매·중개수수료 합계	0.000	0.000	0.000	0.000
	증권거래세****	0.000	0.000	0.000	0.000
	자산운용사	0.250	0.200	0.065	0.200
	판매회사	1.627	1.300	0.420	1.300
펀드재산보관회사(신탁업자)	0.050	0.040	0.013	0.040	
일반사무관리회사	0.031	0.025	0.008	0.025	
보수합계	1.958	1.565	0.505	1.565	
기타비용**	0.001	0.001	0.004	0.013	
단순매매·중개수수료	0.000	0.000	0.000	0.000	
조사분석업무 등 서비스 수수료	0.000	0.000	0.000	0.000	
매매·중개수수료 합계	0.000	0.000	0.000	0.000	
증권거래세****	0.000	0.000	0.000	0.000	
종류형 C1	자산운용사	0.215	0.200	0.209	0.200
	판매회사	1.182	1.100	1.149	1.100
	펀드재산보관회사(신탁업자)	0.043	0.040	0.042	0.040
	일반사무관리회사	0.027	0.025	0.026	0.025
	보수합계	1.467	1.365	1.426	1.365
	기타비용**	-0.010	-0.010	0.013	0.012
	단순매매·중개수수료	0.000	0.000	0.000	0.000
	조사분석업무 등 서비스 수수료	0.000	0.000	0.000	0.000
	매매·중개수수료 합계	0.000	0.000	0.000	0.000
	증권거래세****	0.000	0.000	0.000	0.000
	자산운용사	0.215	0.200	0.209	0.200
	판매회사	1.182	1.100	1.149	1.100
펀드재산보관회사(신탁업자)	0.043	0.040	0.042	0.040	
일반사무관리회사	0.027	0.025	0.026	0.025	
보수합계	1.467	1.365	1.426	1.365	
기타비용**	-0.010	-0.010	0.013	0.012	
단순매매·중개수수료	0.000	0.000	0.000	0.000	
조사분석업무 등 서비스 수수료	0.000	0.000	0.000	0.000	
매매·중개수수료 합계	0.000	0.000	0.000	0.000	
증권거래세****	0.000	0.000	0.000	0.000	



얼라이언스펀스틴

## AB 글로벌 로우볼 증권투자신탁 (주식-재간접형)

펀드 명칭	구분	전기		당기	
		금액 ***	비율 ***	금액 ***	비율 ***
종류형 C3	자산운용사	0.060	0.200	0.095	0.200
	판매회사	0.268	0.900	0.429	0.900
	펀드재산보관회사(신탁업자)	0.012	0.040	0.019	0.040
	일반사무관리회사	0.007	0.025	0.012	0.025
	보수합계	0.347	1.165	0.556	1.165
	기타비용**	-0.006	-0.020	0.006	0.012
	단순매매.중개수수료	0.000	0.000	0.000	0.000
	조사분석업무 등 서비스 수수료	0.000	0.000	0.000	0.000
	매매.중개수수료 합계	0.000	0.000	0.000	0.000
	증권거래세****	0.000	0.000	0.000	0.000
	종류형 C4	자산운용사	0.011	0.200	0.011
판매회사		0.038	0.700	0.040	0.700
펀드재산보관회사(신탁업자)		0.002	0.040	0.002	0.040
일반사무관리회사		0.001	0.025	0.001	0.025
보수합계		0.052	0.965	0.055	0.965
기타비용**		-0.001	-0.011	0.001	0.012
단순매매.중개수수료		0.000	0.000	0.000	0.000
조사분석업무 등 서비스 수수료		0.000	0.000	0.000	0.000
매매.중개수수료 합계		0.000	0.000	0.000	0.000
증권거래세****		0.000	0.000	0.000	0.000
종류형 Ce-P		자산운용사	0.073	0.200	0.060
	판매회사	0.147	0.400	0.120	0.400
	펀드재산보관회사(신탁업자)	0.015	0.040	0.012	0.040
	일반사무관리회사	0.009	0.025	0.007	0.025
	보수합계	0.244	0.665	0.199	0.665
	기타비용**	-0.003	-0.007	0.004	0.012
	단순매매.중개수수료	0.000	0.000	0.000	0.000
	조사분석업무 등 서비스 수수료	0.000	0.000	0.000	0.000
	매매.중개수수료 합계	0.000	0.000	0.000	0.000
	증권거래세****	0.000	0.000	0.000	0.000
	종류형 Ce-P2	자산운용사	0.115	0.200	0.094
판매회사		0.201	0.350	0.165	0.350
펀드재산보관회사(신탁업자)		0.023	0.040	0.019	0.040
일반사무관리회사		0.014	0.025	0.012	0.025
보수합계		0.353	0.615	0.290	0.615
기타비용**		-0.002	-0.003	0.006	0.012
단순매매.중개수수료		0.000	0.000	0.000	0.000
조사분석업무 등 서비스 수수료		0.000	0.000	0.000	0.000
매매.중개수수료 합계		0.000	0.000	0.000	0.000
증권거래세****		0.000	0.000	0.000	0.000
종류형 S		자산운용사	0.132	0.200	0.117
	판매회사	0.165	0.250	0.146	0.250
	펀드재산보관회사(신탁업자)	0.026	0.040	0.023	0.040
	일반사무관리회사	0.016	0.025	0.015	0.025
	보수합계	0.340	0.515	0.301	0.515
	기타비용**	-0.009	-0.014	0.007	0.013
	단순매매.중개수수료	0.000	0.000	0.000	0.000
	조사분석업무 등 서비스 수수료	0.000	0.000	0.000	0.000
	매매.중개수수료 합계	0.000	0.000	0.000	0.000
	증권거래세****	0.000	0.000	0.000	0.000
	종류형 S-P	자산운용사	0.064	0.200	0.056
판매회사		0.064	0.200	0.056	0.200
펀드재산보관회사(신탁업자)		0.013	0.040	0.011	0.040
일반사무관리회사		0.008	0.025	0.007	0.025
보수합계		0.149	0.465	0.131	0.465
기타비용**		-0.004	-0.011	0.003	0.012
단순매매.중개수수료		0.000	0.000	0.000	0.000
조사분석업무 등 서비스 수수료		0.000	0.000	0.000	0.000
매매.중개수수료 합계		0.000	0.000	0.000	0.000
증권거래세****		0.000	0.000	0.000	0.000

\* 펀드의 순자산총액 대비 비율

\*\* 기타비용이란 회계감사비용, 증권 등의 예약 및 결제비용 등 펀드에서 경상적,반복적으로 지출된 비용으로서 매매,중개 수수료는 제외한 것입니다.

\*\*\* 금액은 운용기간에 발생한 보수금액이며, 비율은 순자산총액(보수차감전) 평잔대비 발생한 보수금액을 연율화한 비율임

\*\*\*\* 해외 증권거래세의 경우 동 세목만의 구체내역을 취득하는것이 용이하지 아니하여, 위 증권 거래세는 대한민국에서 부과하는 국내 증권거래세에 한정하여 기재합니다.

※ 성과 보수내역 : 없음

상기 자료에는 동 펀드에서 투자하는 피투자펀드인 AB SICAV I - 저변동 주식 포트폴리오의 운용보수(연0.50%) 및 비용등은 포함되지 않습니다.

### 6 투자자산매매내역

#### 매매주식규모 및 회전을

해당 운용기간 중 매매한 주식의 총수, 매매금액, 매매회전을 및 연환산 매매회전은 아래와 같습니다.

해당사항 없음

#### 최근 3분기 매매회전을 추이

최근 3분기의 매매회전을 추이는 아래와 같습니다.

해당사항 없음

### 7 공지사항

#### 1) 펀드 수시공지사항

관련 사항은 자산운용사 홈페이지(<http://www.abfunds.co.kr>) 또는 금융투자협회 전자공시(<http://dis.kofia.or.kr>)/펀드공시/수시공시를 참조하시기 바랍니다.

#### 2) 모자형 펀드로서 자펀드의 자산구성현황, 보유종목 현황 등

해당사항 없음

#### 3) 소규모 펀드

해당사항 없음

#### 4) 고객님의 가입하신 펀드는 "자본시장과 금융투자업에 관한 법률"의 적용을 받습니다.

#### ■ 각종 보고서 확인

- 얼라이언스펀스틴 자산운용(주) <http://www.abfunds.co.kr>

- 금융투자협회 <http://dis.kofia.or.kr>