



얼라이언스번스틴

# AB 글로벌 플러스 안정수의 증권 투자신탁(채권 - 재간접형)

## AB 자산운용보고서

이 보고서는 자본시장법에 의해 AB 글로벌 플러스 안정수의 증권 투자신탁(채권 - 재간접형)의 자산운용사인 얼라이언스번스틴 자산운용(주)이 작성하여 펀드자산보관자(신탁업자)인 HSBC은행의 확인을 받아 판매회사를 통해(아래참조) 투자자에게 제공됩니다. 다만 일괄 예탁된 펀드의 펀드자산보관자(신탁업자) 확인기간은 일괄 예탁된 날 이후 기간에 한합니다.

### 판매회사

- AB 글로벌 플러스 안정수의 증권 투자신탁(채권 - 재간접형) 종류 S : 한국포스증권
- AB 글로벌 플러스 안정수의 증권 투자신탁(채권 - 재간접형) 종류 C-P2 : NH투자증권
- AB 글로벌 플러스 안정수의 증권 투자신탁(채권 - 재간접형) 종류 S-P : 한국포스증권
- AB 글로벌 플러스 안정수의 증권 투자신탁(채권 - 재간접형) 종류 Ce-P : 미래에셋증권
- AB 글로벌 플러스 안정수의 증권 투자신탁(채권 - 재간접형) 종류 Ce-P2 : NH투자증권, 미래에셋증권



엘라이언스번스틴

AB 글로벌 플러스 안정수익 증권 투자신탁(채권 - 재간접형)

투자목적

이 투자신탁은 투자적격등급 고정금리 증권에 주로 투자하면서 일부 투자부적격등급 및 이미징마켓 채권에 대해 기회포착적으로 포지션을 취하는 포트폴리오에 투자하는 해외 집합 투자기구인 AB SICAV I - 글로벌 플러스 채권 포트폴리오("피투자펀드")를 주된 투자대상으로 하여 투자함으로써 높은 수준의 총 투자수익을 추구합니다.

운용경과

물가 상승 압력을 통제하기 위한 연준의 긴축 정책에 대한 불안감이 다소 줄어들면서 글로벌 금융 시장 전반에 걸쳐 긍정적인 분위기가 이어졌습니다. 특히 연초 이후 상승폭이 컸던 미국 장기 국채 금리의 하향 안정세가 분기 후반으로 갈수록 비교적 뚜렷하게 나타났습니다. 연준의 양적완화 조기 축소 가능성이 대두되었음에도 불구하고, 시장의 불안감을 잠재우기 위한 여러 연준위원들의 적극적인 소통이 시장 심리 안정에 도움을 준 것으로 보입니다. 미국 국채 금리의 하향 안정세는 글로벌 채권 시장 안정에도 크게 기여하였으며, 크레딧 채권 시장의 심리 회복에도 큰 보탬이 되었습니다. 국채 금리 안정을 바탕으로 글로벌 크레딧 채권의 상승세가 지속되었고, 이는 동 펀드의 절대 성과에 큰 보탬이 되었습니다. 고수의 채권 및 달러표시 이미징 채권에 대한 비중 이외에도 다양한 유동화 증권에 대해 적극적으로 분산 투자의 전략은 비교 지수 대비 상대 성과 개선에 도움을 주었습니다. 비교 지수 대비 듀레이션을 짧게 유지한 전략이 소폭 부정적이었지만, 다양한 크레딧 채권에 대해 고비중을 유지한 전략이 이를 모두 상쇄시켜주었습니다. (피투자펀드인 AB SICAV I - 글로벌 플러스 채권 포트폴리오 기준으로 작성)

투자환경 및 운용계획

글로벌 경제는 당분간 양호한 성장세를 이어갈 것으로 보입니다. 최근 코로나 19 재확산 움직임이 글로벌 경제의 발목을 잡을 가능성은 있지만, 강한 경제 성장 흐름을 뒤바꿀 가능성은 낮아 보입니다. 또한 지난 해 대비 거시효과와 일부 공급차질에 따른 물가 상승세가 나타날 가능성도 있지만, 이는 장기적인 흐름이기보다 일시적 현상으로 해석하는 것이 타당해 보입니다. 글로벌 경제가 코로나 19로부터 벗어나서 점점 재가동될수록 공급차질로 인한 물가 상승 압력이 줄어들 가능성이 높아 보입니다. 이에 따라 경기 흐름에 민감한 크레딧 채권에 대한 비중을 유지하는 전략은 여전히 유효해 보입니다. 고수의 채권은 물론 이미징 채권, 유동화 증권 등에 대한 다각도의 투자를 유지할 계획입니다. 다만 연말로 갈수록 연준의 양적완화 축소 움직임이 현실화될 가능성이 상존하고 있어, 특정 섹터에 집중하기 보다는 다양한 크레딧 채권에 적극적으로 분산하는 전략이 효과적입니다. 또한 미국에 비해 상대적으로 중앙 은행의 긴축 행보가 더디게 나타나고 있는 유럽 국채 및 회사채에 대한 관심도 지속할 예정입니다. 이처럼 다각화된 투자 전략은 단기적인 시장 변동성 장세에서 자산별 상이한 가격 움직임에 따른 가격 왜곡 현상을 적극적으로 활용할 수 있게 해줄 것입니다. (피투자펀드인 AB SICAV I - 글로벌 플러스 채권 포트폴리오 기준으로 작성)

펀드기본정보

집합투자업자	엘라이언스번스틴 자산운용(주)											
설립일	2016.10.14											
주요 투자대상	AB SICAV I - 글로벌 플러스 채권 포트폴리오											
벤치마크	Bloomberg Barclays Global Aggregate Bond Index (USD hedged)											
매입기준	오후 5시 이전 : 제8영업일(D+2)에 공고되는 기준가격을 적용 / 오후 5시 경과 후 : 제9영업일(D+3)에 공고되는 기준가격을 적용											
환매방법	오후 5시 이전 : 제4영업일(D+3)에 공고되는 기준가격을 적용하여 제8영업일(D+7)에 환매대금을 지급 / 오후 5시 경과 후 : 제5영업일(D+4)에 공고되는 기준가격을 적용하여 제9영업일(D+8)에 환매대금이 지급											
종류	종류A	종류A-e	종류C	종류C-e	종류C-w	종류I	종류C-P	종류C-e-P	종류C-P2	종류S	종류S-P	
선취판매수수료	납입금액의 0.75% 이내	납입금액의 0.375% 이내	없음	없음	없음	없음	없음	없음	없음	없음	없음	없음
후취판매수수료	없음	없음	없음	없음	없음	없음	없음	없음	없음	연간 환매시 환매금액의 0.15% 이내	없음	없음
보수(연)	집합투자업자	0.150%	0.150%	0.150%	0.150%	0.150%	0.150%	0.150%	0.150%	0.150%	0.150%	0.150%
	판매회사	0.600%	0.300%	1.000%	0.500%	0.000%	0.030%	0.600%	0.300%	0.200%	0.400%	0.250%
	신탁업자	0.040%	0.040%	0.040%	0.040%	0.040%	0.040%	0.040%	0.040%	0.040%	0.040%	0.040%
	일반사무관리	0.025%	0.025%	0.025%	0.025%	0.025%	0.025%	0.025%	0.025%	0.025%	0.025%	0.025%
	총보수	0.815%	0.515%	1.215%	0.715%	0.215%	0.245%	0.815%	0.515%	0.415%	0.615%	0.465%
환매수수료	없음	없음	없음	없음	없음	없음	없음	없음	없음	없음	없음	없음

\* 이 투자신탁에서 투자하는 피투자 펀드에서 부과하는 총 보수·비용은 약 연 0.57% (피투자 펀드 운용보수 연 0.50% 포함)입니다

기간수익률

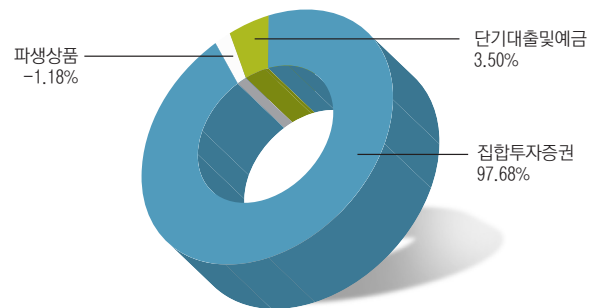
(단위 : %)

펀드 명칭	최근3개월	최근6개월	최근9개월	최근1년	최근2년	최근3년	최근5년	설정일
AB 글로벌 플러스 안정수익 증권 투자신탁(채권 - 재간접형)	1.05	-1.33	0.16	0.81	4.01	10.72		2016.10.14
(비교지수 대비 성과)	(+0.17)	(+0.23)	(+0.94)	(+0.86)	(-2.12)	(-3.67)		
비교지수(벤치마크)	0.88	-1.56	-0.78	-0.05	6.14	14.39		

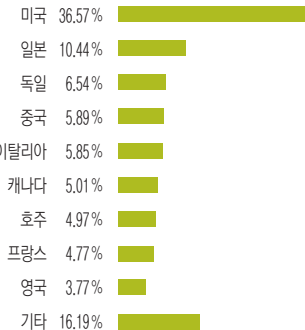
비교지수 : Bloomberg Barclays Global Aggregate Bond Index (USD hedged)

\* 위 투자실적은 과거 성과를 나타낸 뿐 미래의 운용성과를 보장하는 것은 아닙니다.

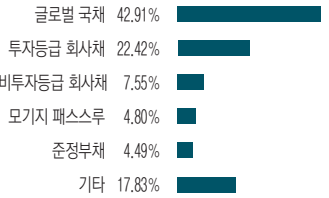
자산구성현황



국가별 투자비중



업종별 투자비중



\* 본 그래프는 피투자펀드인 AB SICAV I - 글로벌 플러스 채권 포트폴리오 기준으로 작성 (2021년 5월 31일 기준)

상위 10개 보유종목

(단위 : %)

종목명	보유비율
US Treasury Notes 1.625%, 10/31/26	4.26
Italy Buoni Poliennali Del Tesoro 0.95%, 9/15/27	3.14
Japan Govt 10-Yr Bond 359 0.10%, 6/20/30	2.66
US Treasury Bonds 1.125%, 5/15/40 - 8/15/40	2.50
China Development Bank 4.88%, 2/09/28	2.36
French Republic Govt Bond OAT 0.10%, 3/01/26	2.00
Deutsche Bundesrepublik 0.10%, 4/15/26	1.99
Canada Housing Trust 1.80%, 12/15/24	1.86
Bundesrepublik Deutschland Zero Coupon, 2/15/31 - 5/15/35	1.61
US Treasury Notes 2.125%, 5/31/26	1.57

\* 본 그래프는 피투자펀드인 AB SICAV I - 글로벌 플러스 채권 포트폴리오 기준으로 작성 (2021년 5월 31일 기준)



# AB 글로벌 플러스 안정수익 증권 투자신탁(채권 - 재간접형)

(단위 : %)

## 1 펀드의 개요

### 기본 정보 [적용법률 : 자본시장과 금융투자업에 관한 법률]

아래 표를 통하여 펀드의 설정일, 운용기간, 위험등급, 펀드의 특징 등 펀드의 기본정보를 확인하실 수 있습니다.

펀드명칭	AB 글로벌 플러스 안정수익 증권 투자신탁(채권 - 재간접형)
금융투자협회 펀드코드	상위(운용)펀드(BH735),C(BH739),C-P2(BH745),C-w(BH741),Ce-P(BU186),Ce-P2(BU190),S(BH743),S-P(BH746)
펀드의 종류	투자신탁, 증권집합-재간접형, 추가개방, 종류형
최초설정일	2016년10월14일
운용기간	2021.04.01 ~ 2021.06.30
존속기간	추가형(별도의 존속기간이 없음)
자산운용회사	엘라이언스번스틴 자산운용(주)
판매회사	NH투자증권 외 2개
펀드재산 보관회사(신탁업자)	HSBC은행
일반사무관리회사	코스콤펀드서비스
위험등급	5등급(낮은위험)
상품의 특징	이 투자신탁은 투자적격등급 고정금리 증권에 주로 투자하면서 일부 투자부적격등급 및 이머징마켓 채권에다기회포착적으로 포지션을 취하는 포트폴리오에 투자하는 해외 집합투자 기구인 AB SICAV I - 글로벌 플러스 채권 포트폴리오("피투자펀드")를 주된 투자대상으로 하여 투자함으로써 높은 수준의 총 투자수익을 추구합니다.

## 재산현황

아래 표를 통하여 당기말과 전기말 간의 자산총액, 부채총액 및 기준가격의 추이를 비교하실 수 있습니다.

(단위 : 백만원, 백만좌, %)

펀드명칭	항목	증감률		
		전기말	당기말	증감률
AB 글로벌 플러스 안정수익 증권 투자신탁 (채권 - 재간접형)	자산 총액	948	885	-6.62
	부채 총액	1	3	176.72
	순자산총액	947	882	-6.84
	기준가격 주)	1,106.38	1,118.02	1.05
종류형 C-P2	기준가격	1,090.27	1,101.62	1.04
종류형 Ce-P	기준가격	1,094.77	1,106.45	1.07
종류형 Ce-P2	기준가격	1,085.75	1,097.60	1.09
종류형 S	기준가격	1,099.54	1,111.40	1.08
종류형 S-P	기준가격	1,102.32	1,114.41	1.10

주) 기준가격이란 투자자가 집합투자증권을 입금(매입), 출금(환매)하는 경우 또는 분배금(상환금포함) 수령시에 적용되는 가격으로 펀드의 순자산총액을 발행된 수익증권 총좌수로 나눈 가격을 말합니다.

## 2 수익률현황

### 기간수익률

아래 표를 통하여 작성 기준일로부터 최근 3,6,9,12개월 및 2,3,5년의 기간(누적)수익율을 비교하실 수 있습니다. 또한 비교지수가 있는 경우 해당 비교지수 대비 성과도 함께 비교하실 수 있습니다.

비교지수 : Bloomberg Barclays Global Aggregate Bond Index (USD hedged)

펀드명칭	최근3개월	최근6개월	최근9개월	최근1년	최근2년	최근3년	최근5년	설정일
AB 글로벌 플러스 안정수익 증권 투자신탁(채권 - 재간접형)	1.05	-1.33	0.16	0.81	4.01	10.72		2016.10.14
(비교지수 대비 성과)	(+0.17)	(+0.23)	(+0.94)	(+0.86)	(-2.12)	(-3.67)		
종류형 C-P2	1.04	-1.36	0.08	0.67	3.62	10.07		2016.10.14
(비교지수 대비 성과)	(+0.16)	(+0.20)	(+0.85)	(+0.72)	(-2.51)	(-4.33)		
종류형 Ce-P	1.07	-1.31	0.15	0.77	3.83			2018.10.04
(비교지수 대비 성과)	(+0.19)	(+0.25)	(+0.93)	(+0.82)	(-2.30)			
종류형 Ce-P2	1.09	-1.26	0.23	0.87	4.04	10.72		2017.09.06
(비교지수 대비 성과)	(+0.21)	(+0.30)	(+1.00)	(+0.92)	(-2.10)	(-3.67)		
종류형 S	1.08	-1.29	0.19	0.82	3.94	10.56		2016.11.09
(비교지수 대비 성과)	(+0.20)	(+0.27)	(+0.97)	(+0.87)	(-2.20)	(-3.83)		
종류형 S-P	1.10	-1.25	0.24	0.89	4.08	10.79		2016.11.09
(비교지수 대비 성과)	(+0.22)	(+0.31)	(+1.02)	(+0.94)	(-2.05)	(-3.60)		
비교지수(벤치마크)	0.88	-1.56	-0.78	-0.05	6.14	14.39		

\* 위 투자실적은 과거 성과를 나타낼 뿐 미래의 운용성과를 보장하는 것은 아닙니다.

\* 상기 종류형 C은 2017년12월07일자로(전액 환매신청에 따른 기준가 확정일) 상기 종류형 C-w은 2021년01월15일자로(전액 환매신청에 따른 기준가 확정일)중도상환되어 수익률을 기재하지 아니하였으며, 자세한 사항은 판매사에 문의하여 주시기 바랍니다.  
\* 설정 후 3개월이 안되었을경우(전액 환매후 재설정 포함) 수익율이 표시되지 않습니다.

## 3 자산현황

### 자산구성현황

아래 표를 통하여 자산의 종류 및 투자비율을 확인하실 수 있으며 당기말 자산구성 비중을 전기말과 비교하실 수 있습니다.

### AB 글로벌 플러스 안정수익 증권 투자신탁(채권 - 재간접형) (단위 : 백만원, %)

통화별 구분	증권						파생상품		단기대출 및 예금	기타	자산총액
	주식		채권		어음	집합투자	장내	장외			
	롱	숏	롱	숏							
한국 원 (1.00)	0 (0.0)	0 (0.0)	0 (0.0)	0 (0.0)	0 (0.0)	0 (0.0)	0 (-1.18)	31 (3.49)	0 (0.0)	20 (2.31)	
미국 달러 (1126.10)	0 (0.0)	0 (0.0)	0 (0.0)	0 (0.0)	0 (0.0)	865 (97.68)	0 (0.0)	0 (0.0)	0 (0.0)	865 (97.69)	
합계	0 (0.0)	0 (0.0)	0 (0.0)	0 (0.0)	0 (0.0)	865 (97.68)	0 (0.0)	-10 (-1.18)	31 (3.5)	0 (100.0)	

\* ( ) : 구성비중

\*\* 차입주식/채권을 보유하는 경우 일반주식/채권과 함께 주식/채권구분에 평가액으로 보여주나 기타구분에서 차감해줌으로써 자산총액에는 반영되지 않습니다

### 환헤지에 관한 사항

아래 표를 통하여 환헤지에 관련된 사항을 파악할 수 있습니다.

환헤지란?	환헤지란 환율 변동으로 인한 외화표시 자산의 가치변동위험을 선물환계약 등을 이용하여 줄이는 것을 말하며, 환헤지 비율은 기준일 현재 펀드에서 보유하고 있는 총 외화자산의 평가액 대비, 환헤지 규모를 비율로 표시한 것을 말합니다.
펀드수익률에 미치는 효과	당사는 피투자 펀드의 기준 통화(미국 달러화)와 투자펀드의 기준 통화(원화)간의 환 변동성을 제한하기 위해 패시브한 환헤지 전략을 수행하고 있습니다. 동 환헤지 전략은 기준통화 상호간의 가치 변동여부나 피투자펀드가 투자하고 있는 기타 외국 통화와 원화간의 가치 변동여부와 거의 무관하게 실행되고 있습니다. 이에 따라, 투자 펀드의 기준 통화(원화)의 상대 가치가 상승하는 경우(원화 환율 하락) 해외 투자에 따른 환차손을 제한하여 펀드 수익률의 하락을 방어하는 효과를 얻을 수 있으나, 반대로 투자 펀드 기준 통화(원화)의 상대 가치가 하락하는 경우(원화 환율 상승), 해외 투자에 따른 환차익에 의한 펀드 수익률 상승의 기회를 제약할 수 있습니다. 환 변동성을 제한하기 위한 패시브한 환헤지 전략에도 불구하고, 환헤지 비율 등 다양한 변수에 따라 펀드 수익률이 영향을 받을 수 있으며, 거래 수수료 등의 추가적인 비용이 발생됩니다.



엘라이언스번스틴

AB 글로벌 플러스 안정수익 증권 투자신탁(채권 - 재간접형)

[환헤지 여부, 환헤지 비용 등]

이 투자신탁에서는 시장상황에 따라 단력적으로 환헤지 전략을 실행합니다.

AB 글로벌 플러스 안정수익 증권 투자신탁(채권 - 재간접형) (단위: 백만원, %)

투자설명서상의 목표 환헤지 비율	기준일(2021.06.30) 현재 환헤지 비율
이 투자신탁에서 편입하는 해외 집합투자증권 금액에 상응하는 미달러화 가치에 대하여 환헤지할 것을 목표로 합니다. 일반적인 경우 미달러화의 원화에 대한 목표 헤지비율은 80%~100% 수준입니다. 투자신탁의 설정/해지, 증권가격 변동, 환율변동, 외환시장 상황 등에 따라 실제 헤지비율은 목표 헤지비율과 상이할 수 있습니다.	95.17
환헤지 비용 (2021.04.01 ~ 2021.06.30)	환헤지로 인한 손익 (2021.04.01 ~ 2021.06.30)
이 투자신탁은 정의파생상품 등을 활용하여, 패시브 환헤지 전략을 수행합니다. 정의 파생상품의 특성상 거래에 따른 제반 수수료 및 비용 등이 정형화되어 있지 않고, 거래 가격에 포함되어 있을 것으로 추정할 수 있습니다. 이에 따라 동 비용만을 별도로 분리하여, 투자자에게 의미있는 정보를 산출, 제공하는 것이 불가능하며, 그 결과, 환 헤지에 따른 비용은 별도로 산출하지 않습니다	4

[환헤지를 위한 파생상품 보유현황]

AB 글로벌 플러스 안정수익 증권 투자신탁(채권 - 재간접형) (단위: 백만원)

종목	종류	거래상대방	매수매도	만기일	계약금액	취득가격	평가금액	비고
KRW/USD FWD 0715(1111.86)	해외선물환	SSB	매수	20210715	813	813	802	

주요 자산보유 현황

집합투자증권

(단위: 백만주, 백만원, %)

증권명	종류	자산운용사	설정원본(수량)	순자산금액(평가액)	비중
AB SICAV 1-Global Plus Fixed Income Portfolio	해외 유추일펀드	AllianceBernstein	0.04	865	97.68

단기대출 및 예금

(단위: 백만원, %)

종류	금융기관	취득일자	금액	금리	만기일
국내보통예금	HSBC은행		31	0.23	

4 투자운용전문인력 현황

투자운용인력(펀드매니저)

아래 표를 통하여 운용을 담당하는 펀드매니저 정보를 확인하실 수 있습니다.

(단위: 개, 백만좌)

성명	유재종	운용중인 펀드 현황	개수	12
직위	파트장		운용규모	1,650,236
등록번호	2109000588			

주) 성명이 굵은 글씨로 표시된 것이 책임운용전문인력이며, '책임운용전문인력'이란 운용전문인력 중 투자전략수립 및 투자 의사결정 등에 있어 주도적이고 핵심적인 역할을 수행하는 자를 말합니다.

\* 펀드의 운용전문인력 변경내역 등은 금융투자협회 전자공시사이트의 수시공시 등을 참고하실 수 있습니다. (인터넷주소 <http://dis.kofia.or.kr>) 단, 협회 전자공시사이트가 제공하는 정보와 본 자산운용보고서가 제공하는 정보의 작성기준일이 상이할 수 있습니다.

5 비용 현황

총보수, 비용비율

아래 표를 통하여 펀드에서 부담하는 총보수 및 비용의 비율을 연환산된 수치로 확인할 수 있습니다.

(단위: 연환산, %)

펀드 명칭	구분	총보수 · 비용 비율(A)	매매 · 중개수수료 비율(B)	합계(A+B)
AB 글로벌 플러스 안정수익 증권 투자신탁 (채권 - 재간접형)	전기	0.016	0.000	0.016
	당기	0.010	0.000	0.010
펀드 명칭	구분	총보수 · 비용 비율(A)	매매 · 중개수수료 비율(B)	합계(A+B)
종류형 C-P2	전기	0.631	0.000	0.631
	당기	0.625	0.000	0.625
종류형 Ce-P	전기	0.532	0.000	0.532
	당기	0.525	0.000	0.525
종류형 Ce-P2	전기	0.431	0.000	0.431
	당기	0.425	0.000	0.425
종류형 S	전기	0.481	0.000	0.481
	당기	0.475	0.000	0.475
종류형 S-P	전기	0.412	0.000	0.412
	당기	0.405	0.000	0.405

주1) 총보수 · 비용비율(Total Expense Ratio)이란 운용보수 등 펀드에서 부담하는 보수와 기타 비용 총액을 순자산 연평균액(보수 · 비용 차감전 기준)으로 나눈 비율로서 해당 운용기간 중 투자자가 부담한 총 보수 · 비용수준을 나타냅니다.

주2) 매매 · 중개수수료 비율이란 매매 · 중개수수료를 순자산 연평균액(보수 · 비용 차감전 기준)으로 나눈 비율로서 해당 운용기간 중 투자자가 부담한 매매 · 중개수수료의 수준을 나타냅니다.

보수 및 비용 지급현황

아래 표를 통하여, 펀드에서 부담하는 보수 및 비용의 지급현황을 당기말과 전기말 기준으로 비교하실 수 있습니다.

(단위: 백만원, %)

펀드 명칭	구분	전기		당기	
		금액 ***	비율 ***	금액 ***	비율 ***
AB 글로벌 플러스 안정수익 증권 투자신탁 (채권 - 재간접형)	자산운용사	0.000	0.000	0.000	0.000
	판매회사	0.000	0.000	0.000	0.000
	펀드재산보관회사(신탁업자)	0.000	0.000	0.000	0.000
	일반사무관리회사	0.000	0.000	0.000	0.000
	보수합계	0.000	0.000	0.000	0.000
	기타비용**	0.046	0.016	0.023	0.010
	단순매매·중개수수료	0.000	0.000	0.000	0.000
	조사분석업무 등 서비스 수수료	0.000	0.000	0.000	0.000
	매매·중개수수료 합계	0.000	0.000	0.000	0.000
	증권거래세****	0.000	0.000	0.000	0.000
종류형 C-P2	자산운용사	0.259	0.150	0.248	0.150
	판매회사	0.692	0.400	0.662	0.400
	펀드재산보관회사(신탁업자)	0.069	0.040	0.066	0.040
	일반사무관리회사	0.043	0.025	0.041	0.025
	보수합계	1.064	0.615	1.017	0.615
	기타비용**	0.028	0.016	0.017	0.010
	단순매매·중개수수료	0.000	0.000	0.000	0.000
	조사분석업무 등 서비스 수수료	0.000	0.000	0.000	0.000
	매매·중개수수료 합계	0.000	0.000	0.000	0.000
	증권거래세****	0.000	0.000	0.000	0.000



얼라이언스펀스틴

AB 글로벌 플러스 안정수익  
증권 투자신탁(채권 - 재간접형)

펀드 명칭	구분	전기		당기	
		금액 ***	비율 ***	금액 ***	비율 ***
종류형 Ce-P	자산운용사	0.027	0.150	0.014	0.150
	판매회사	0.054	0.300	0.029	0.300
	펀드재산보관회사(신탁업자)	0.007	0.040	0.004	0.040
	일반사무관리회사	0.004	0.025	0.002	0.025
	보수합계	0.092	0.515	0.049	0.515
	기타비용**	0.003	0.017	0.001	0.010
	단순매매.중개수수료	0.000	0.000	0.000	0.000
	조사분석업무 등 서비스 수수료	0.000	0.000	0.000	0.000
	매매.중개수수료 합계	0.000	0.000	0.000	0.000
	증권거래세****	0.000	0.000	0.000	0.000
종류형 Ce-P2	자산운용사	0.052	0.150	0.041	0.150
	판매회사	0.069	0.200	0.054	0.200
	펀드재산보관회사(신탁업자)	0.014	0.040	0.011	0.040
	일반사무관리회사	0.009	0.025	0.007	0.025
	보수합계	0.143	0.415	0.113	0.415
	기타비용**	0.006	0.016	0.003	0.010
	단순매매.중개수수료	0.000	0.000	0.000	0.000
	조사분석업무 등 서비스 수수료	0.000	0.000	0.000	0.000
	매매.중개수수료 합계	0.000	0.000	0.000	0.000
	증권거래세****	0.000	0.000	0.000	0.000
종류형 S	자산운용사	0.027	0.150	0.027	0.150
	판매회사	0.046	0.250	0.045	0.250
	펀드재산보관회사(신탁업자)	0.007	0.040	0.007	0.040
	일반사무관리회사	0.005	0.025	0.004	0.025
	보수합계	0.085	0.465	0.083	0.465
	기타비용**	0.003	0.016	0.002	0.010
	단순매매.중개수수료	0.000	0.000	0.000	0.000
	조사분석업무 등 서비스 수수료	0.000	0.000	0.000	0.000
	매매.중개수수료 합계	0.000	0.000	0.000	0.000
	증권거래세****	0.000	0.000	0.000	0.000
종류형 S-P	자산운용사	0.006	0.150	0.007	0.150
	판매회사	0.008	0.180	0.008	0.180
	펀드재산보관회사(신탁업자)	0.002	0.040	0.002	0.040
	일반사무관리회사	0.001	0.025	0.001	0.025
	보수합계	0.017	0.395	0.018	0.395
	기타비용**	0.001	0.017	0.000	0.010
	단순매매.중개수수료	0.000	0.000	0.000	0.000
	조사분석업무 등 서비스 수수료	0.000	0.000	0.000	0.000
	매매.중개수수료 합계	0.000	0.000	0.000	0.000
	증권거래세****	0.000	0.000	0.000	0.000

\* 펀드의 순자산총액 대비 비율  
 \*\* 기타비용이란 회계감사비용, 증권 등의 예약 및 결제비용 등 펀드에서 경상적, 반복적으로 지출된 비용으로서 매매, 중개 수수료는 제외한 것입니다.  
 \*\*\* 금액은 운용기간에 발생한 보수금액이며, 비율은 순자산총액(보수차감전) 평잔대비 발생한 보수금액을 연율화한 비율임  
 \*\*\*\* 해외 증권거래세의 경우 동 세목만의 구체내역을 취득하는것이 용이하지 아니하여, 위 증권 거래세는 대한민국에서 부과하는 국내 증권거래세에 한정하여 기재합니다.  
 ※ 성과 보수내역 : 없음

상기 자료에는 동 펀드에서 투자하는 피투자펀드인 AB SICAV I - 글로벌 플러스 채권 포트폴리오의 운용보수(연0.50%) 및 비용등은 포함되지 않습니다.

6 투자자산매매내역

매매주식규모 및 회전을

해당 운용기간 중 매매한 주식의 총수, 매매금액, 매매회전을 및 연환산 매매회전은 아래와 같습니다.

해당사항 없음

최근 3분기 매매회전을 추이

최근 3분기의 매매회전을 추이는 아래와 같습니다.

해당사항 없음

7 공지사항

- 펀드 수시공시사항  
 관련 사항은 자산운용사 홈페이지(<http://www.abfunds.co.kr>) 또는 금융투자협회 전자공시(<http://dis.kofia.or.kr>)/펀드공시/수시공시를 참조하시기 바랍니다.
- 모자형 펀드로서 자펀드의 자산구성현황, 보유종목 현황 등  
 해당사항 없음
- 소규모 펀드  
 고객님의 가입하신 펀드는 2017년 10월 13일 기준 자본시장법령상 소규모 펀드에 해당합니다. 소규모펀드는 자본시장법에 따라 투자자에 대한 별도의 통보나 동의없이 자산운용사가 임의해지 할 수 있음을 알려드립니다.
- 고객님이 가입하신 펀드는 "자본시장과 금융투자업에 관한 법률"의 적용을 받습니다.

■ 각종 보고서 확인

- 얼라이언스펀스틴 자산운용(주) <http://www.abfunds.co.kr>
- 금융투자협회 <http://dis.kofia.or.kr>