



얼라이언스번스틴

# AB 미국 인컴 증권투자신탁(채권-재간접형)

## AB 자산운용보고서

이 보고서는 자본시장법에 의해 AB 미국 인컴 증권투자신탁(채권-재간접형)의 집합투자업자인 얼라이언스번스틴 자산운용(주)이 작성하여 신탁업자인 HSBC 은행의 확인을 받아 판매회사 또는 한국예탁결제원을 통해(아래참조) 투자자에게 제공됩니다. 다만 일괄 예약된 펀드의 펀드자산보관자(신탁업자) 확인기간은 일괄 예약된 날 이후 기간에 한합니다.

### 판매회사

- AB 미국 인컴 증권투자신탁(채권-재간접형) 종류 A : NH투자증권, SC은행, 국민은행, 미래에셋증권, 한국씨티은행, 한국투자증권
- AB 미국 인컴 증권투자신탁(채권-재간접형) 종류 A-e : NH투자증권, SC은행, 국민은행, 미래에셋증권, 한국씨티은행, 한국투자증권
- AB 미국 인컴 증권투자신탁(채권-재간접형) 종류 C : NH투자증권, SC은행, 국민은행, 미래에셋증권, 한국씨티은행
- AB 미국 인컴 증권투자신탁(채권-재간접형) 종류 C-e : NH투자증권, SC은행, 국민은행, 미래에셋증권, 한국씨티은행, 한국투자증권
- AB 미국 인컴 증권투자신탁(채권-재간접형) 종류 S : 한국포스증권
- AB 미국 인컴 증권투자신탁(채권-재간접형) 종류 C-P : 국민은행, 미래에셋증권, 한국투자증권
- AB 미국 인컴 증권투자신탁(채권-재간접형) 종류 Ce-P : NH투자증권, 국민은행, 미래에셋증권, 한국투자증권, 한화투자증권
- AB 미국 인컴 증권투자신탁(채권-재간접형) 종류 C-P2 : NH투자증권, 국민은행, 미래에셋증권
- AB 미국 인컴 증권투자신탁(채권-재간접형) 종류 Ce-P2 : NH투자증권, 국민은행, 미래에셋증권, 한국투자증권
- AB 미국 인컴 증권투자신탁(채권-재간접형) 종류 S-P : 한국포스증권



얼라이언스펀스틴

투자목적

이 집합투자기구는 해외 집합투자기구인 AB FCP I - 아메리칸 채권수익 포트폴리오(‘피투자펀드’)를 주된 투자대상으로 하여 투자함으로써 투자원금의 보전과 함께 높은 수준의 경상수익을 추구합니다. 피투자펀드는 채권의 분산된 포트폴리오에 투자함으로써 투자목적에 이르고자 합니다.

운용경과

지난 분기 미국 경제의 가파른 회복세와 인플레이션 우려가 맞물리면서 국제 금리 상승세가 두드러졌습니다. 특히 인플레이션 기대심리에 민감하게 반응하는 장기 국제 금리의 상승세가 단기 국제 금리의 움직임에 압도하면서 장단기 금리차는 더욱 확대되었습니다. 경기 회복세는 일반적으로 크레딧 채권에 긍정적인 배경이 되지만, 장기 국제 금리의 급등세는 글로벌 금융 자산 시장 전반에 걸쳐 부정적인 뉴스가 되었습니다. 그 결과 달러화 수급에 민감한 이머징 채권을 필두로, 이자율 민감도가 상대적으로 큰 투자 등급 회사채도 부진했습니다. 반면, 미국 경제의 강한 반등이 부각되면서 미국 고수익 채권이나 유동화 증권 가격은 상대적 강세를 기록하였습니다. 이처럼 미국 관련 고금리 채권이 견조하게 움직였음에도 불구하고, 장기 국제 금리 급등세는 동 펀드의 절대 성과에 부정적인 요인이 되었습니다. 비교 지수 대비 상대 성과 측면에서는, 국제 금리 상승에 대응하여 비교 지수 대비 듀레이션을 축소하고, 경기 회복 수혜가 예상되는 크레딧 채권 등에 고비중을 유지한 전략이 유리하게 작용하였습니다. (피투자펀드인 AB FCP I - 아메리칸 채권수익 포트폴리오를 기준으로 작성)

투자환경 및 운용계획

미국 경제의 회복세가 지속될 것으로 전망되는 가운데, 미국 국제 금리의 추가 상승 가능성도 상존하고 있습니다. 다만 통화 당국의 강력한 완화 의지 등에 힘입어 장기 국제 금리의 상승 속도는 연초 대비 둔화될 것으로 보입니다. 또한, 변동성 장세에서 안전 자산으로서 국제채가 가지는 효용을 감안할 때, 국제 투자를 통한 긍정적 효과를 배제할 수 없습니다. 다만, 금리 상승 가능성에 대비하여, 장기 국제 비중 축소를 통해 듀레이션을 줄이고, 중기 국제 투자를 통해 ‘캐리 효과’를 확보할 계획입니다. 이처럼 안전 자산인 국제채 투자를 기반으로 기회가 엿보이는 다양한 크레딧 섹터에 적극적으로 분산 투자할 것입니다. 특히 미국의 강력한 재정 집행 및 빠른 백신 보급 등으로 인해 미국 고수익 채권 및 미국 유동화 증권에 투자 기회는 여전하다고 보고 있습니다. 견조한 흐름을 보이고 있는 미국 부동산 시장과 연계된 위험 공유 거래, 여타 고금리 채권 대비 위험 조정 후 수익률이 돋보이는 상업용 부동산 저당 증권 등에서의 기회도 꾸준히 활용할 계획입니다. 국제채를 기반으로 다양한 크레딧 채권에 병행 투자하는 ‘신용 바벨 전략’을 통해 시장의 변동성에 적극 대응할 예정입니다. (피투자펀드인 AB FCP I - 아메리칸 채권수익 포트폴리오를 기준으로 작성)

펀드기본정보

집합투자업자	얼라이언스펀스틴 자산운용(주)											
설정일	2019.8.26											
주요 투자대상	AB FCP I - 아메리칸 채권수익 포트폴리오											
벤치마크	Bloomberg Barclays US Aggregate Bond Index											
매입기준	오후 5시 이전 제8영업일(D+2)에 공고되는 기준가격을 적용/오후 5시 경과 후 제8영업일(D+3)에 공고되는 기준가격을 적용											
환매방법	오후 5시 이전 제4영업일(D+3)에 공고되는 기준가격을 적용하여 제8영업일(D+7)에 환매대금을 지급 오후 5시 경과 후 제5영업일(D+4)에 공고되는 기준가격을 적용하여 제9영업일(D+8)에 환매대금이 지급											
종류	종류 A	종류 A-e	종류 C	종류 C-e	종류 C-w	종류 I	종류 S	종류 S-p	종류 C-P	종류 C-e-P	종류 C-P2	종류 C-e-P2
선취판매수수료	납입금액의 0.75% 이내	납입금액의 0.35% 이내	없음	없음	없음	없음	없음	없음	없음	없음	없음	없음
후취판매수수료	없음	없음	없음	없음	없음	없음	3년미만 환매 시 환매금의 0.15% 이내	없음	없음	없음	없음	없음
보수(연)	집합투자업자	0.100%	0.100%	0.100%	0.100%	0.100%	0.100%	0.100%	0.100%	0.100%	0.100%	0.100%
	판매회사	0.500%	0.250%	1.000%	0.500%	0.000%	0.030%	0.250%	0.180%	0.600%	0.300%	0.500%
	신탁업자	0.040%	0.040%	0.040%	0.040%	0.040%	0.040%	0.040%	0.040%	0.040%	0.040%	0.040%
총보수	일반사무관리	0.025%	0.025%	0.025%	0.025%	0.025%	0.025%	0.025%	0.025%	0.025%	0.025%	0.025%
	총보수	0.665%	0.415%	1.165%	0.665%	0.165%	0.195%	0.415%	0.345%	0.765%	0.465%	0.665%
환매수수료	없음	없음	없음	없음	없음	없음	없음	없음	없음	없음	없음	

\* 이 투자신탁에서 투자하는 피투자 펀드에서 부과하는 총 보수 · 비용은 약 연 0.53% (피투자 펀드 운용보수 연 0.50% 포함)입니다

AB 미국 인컴 증권투자신탁(채권-재간접형)

기간수익률

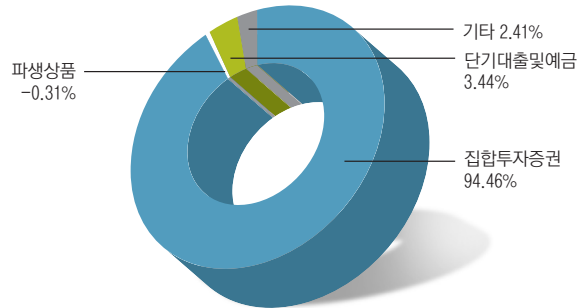
(단위: %)

펀드 명칭	최근3개월	최근6개월	최근9개월	최근1년	최근2년	최근3년	최근5년	설정일
AB 미국 인컴 증권투자신탁 (채권-재간접형)	-1.83	1.64	3.82	13.13				2019.08.26
(비교지수 대비 성과)	(+1.44)	(+4.39)	(+5.94)	(+12.51)				
비교지수(벤치마크)	-3.28	-2.75	-2.12	0.62				

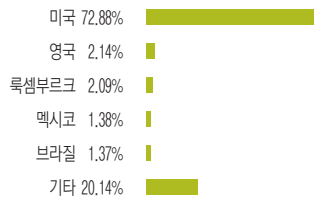
비교지수 : Bloomberg Barclays US Aggregate Bond Index

\* 위 투자실적은 과거 성과를 나타낸 뿐 미래의 운용성과를 보장하는 것은 아닙니다.

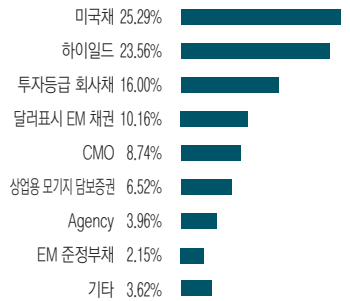
자산구성현황



국가별 투자비중



업종별 투자비중



\* 본 그래프는 피투자펀드인 AB FCP I - 아메리칸 채권수익 포트폴리오를 기준으로 작성 (2021년 2월 28일 기준)

상위 10개 보유종목

(단위: %)

구분	종목명	보유비율
채권	US Treasury Bonds 6.125%, 11/15/27 - 8/15/29	8.70%
채권	US Treasury Bonds 6.25%, 5/15/30	4.60%
채권	US Treasury Bonds 6.75%, 8/15/26	3.01%
채권	US Treasury Notes 0.625%, 8/15/30	1.89%
채권	FNMA 6.625%, 11/15/30	1.89%
채권	US Treasury Bonds 7.625%, 2/15/25	1.80%
채권	US Treasury Bonds 6.50%, 11/15/26	1.26%
채권	US Treasury Bonds 1.125%, 8/15/40	1.20%
채권	AB Asia Income Opportunities Portfolio	1.17%
채권	GNMA 3.00%, TBA	0.85%

\* 상기 내용은 피투자펀드인 AB FCP I - 아메리칸 채권수익 포트폴리오를 기준으로 작성 (2021년 2월 28일 기준)



얼라이언스펀드

AB 미국 인컴  
증권투자신탁(채권-재간접형)

1 펀드의 개요

기본 정보 [적용법률 : 자본시장과 금융투자업에 관한 법률]

아래 표를 통하여 펀드의 설정일, 운용기간, 위험등급, 펀드의 특징 등 펀드의 기본정보를 확인하실 수 있습니다.

펀드 명칭	AB 미국 인컴 증권투자신탁(채권-재간접형)
금융투자협회 펀드코드	상위(운용)펀드(CU309),A(CU310),A-e(CU311),C(CU312), C-P(CU318),C-P2(CU324),C-e(CU313),Ce-P(CU322), Ce-P2(CU326),S(CU317),S-P(CU328)
펀드의 종류	투자신탁, 증권집합-재간접형, 추가개방, 종류형
최초설정일	2019년 8월 26일
운용기간	2021.01.01 ~ 2021.03.31
존속기간	추가형(별도의 존속기간이 없음)
자산운용회사	얼라이언스펀드 자산운용(주)
판매회사	한국씨티은행 외 7개
펀드재산보관회사(신탁업자)	HSBC은행
일반사무관리회사	코스콤펀드서비스
위험등급	4등급(보통위험)
상품의 특징	이 집합투자기구는 해외 집합투자기구인 AB FCP I - 아메리칸 채권수익 포트폴리오('피투자펀드')를 주된 투자대상으로 하여 투자함으로써 투자원금의 보전과 함께 높은 수준의 경상수익을 추구합니다. 피투자펀드는 채권의 분산된 포트폴리오에 투자함으로써 투자목적에 이루고자 합니다.

재산현황

아래 표를 통하여 당기말과 전기말 간의 자산총액, 부채총액 및 기준가격의 추이를 비교하실 수 있습니다.

(단위: 백만원, 백만원, %)

펀드 명칭	항목	전기말	당기말	증감률
AB 미국 인컴 증권투자신탁 (채권-재간접형)	자산 총액	65,303	35,691	-45.34
	부채 총액	2,749	1,375	-50.00
	순자산총액	62,554	34,317	-45.14
	기준가격 주)	1,040.97	1,021.90	-1.83
종류형 A	기준가격	1,042.20	1,023.16	-1.83
종류형 A-e	기준가격	1,045.71	1,027.24	-1.77
종류형 C	기준가격	1,035.23	1,015.06	-1.95
종류형 C-P	기준가격	1,048.36	1,028.95	-1.85
종류형 C-P2	기준가격	1,045.60	1,026.50	-1.83
종류형 C-e	기준가격	1,042.20	1,023.16	-1.83
종류형 Ce-P	기준가격	1,044.98	1,026.40	-1.78
종류형 Ce-P2	기준가격	1,043.91	1,025.47	-1.77
종류형 S	기준가격	1,045.08	1,026.62	-1.77
종류형 S-P	기준가격	1,046.12	1,027.82	-1.75

주1) 기준가격이란 투자자가 집합투자증권을 입금(매입), 출금(환매)하는 경우 또는 분배금(상환금포함) 수령시에 적용되는 가격으로 펀드의 순자산총액을 발행된 수익증권 총좌수로 나눈 가격을 말합니다.

2 수익률현황

기간수익률

아래 표를 통하여 작성 기준일로부터 최근 3,6,9,12개월 및 2,3,5년의 기간(누적)수익률을 비교하실 수 있습니다. 또한 비교지수가 있는 경우 해당 비교지수 대비 성과도 함께 비교하실 수 있습니다.

비교지수 : Bloomberg Barclays US Aggregate Bond Index (단위: %)

펀드 명칭	최근3개월	최근6개월	최근9개월	최근1년	최근2년	최근3년	최근5년	설정일
AB 미국 인컴 증권투자신탁(채권-재간접형)	-1.83	1.64	3.82	13.13				2019.08.26
(비교지수 대비 성과)	(+1.44)	(+4.39)	(+5.94)	(+12.51)				
종류형 A	-1.83	1.66	3.85	13.19				2019.08.26
(비교지수 대비 성과)	(+1.45)	(+4.41)	(+5.97)	(+12.57)				
종류형 A-e	-1.77	1.78	4.04	13.47				2019.08.26
(비교지수 대비 성과)	(+1.51)	(+4.53)	(+6.16)	(+12.84)				
종류형 C	-1.95	1.40	3.47	12.63				2019.08.26
(비교지수 대비 성과)	(+1.33)	(+4.16)	(+5.58)	(+12.01)				
종류형 C-P	-1.85	1.60	3.78	13.08				2019.09.18
(비교지수 대비 성과)	(+1.43)	(+4.36)	(+5.89)	(+12.45)				
종류형 C-P2	-1.83	1.65	3.85	13.19				2019.09.27
(비교지수 대비 성과)	(+1.45)	(+4.41)	(+5.97)	(+12.57)				
종류형 C-e	-1.83	1.65	3.85	13.19				2019.08.26
(비교지수 대비 성과)	(+1.45)	(+4.41)	(+5.97)	(+12.57)				
종류형 Ce-P	-1.78	1.76	4.01	13.41				2019.08.26
(비교지수 대비 성과)	(+1.50)	(+4.51)	(+6.12)	(+12.79)				
종류형 Ce-P2	-1.77	1.78	4.04	13.47				2019.09.05
(비교지수 대비 성과)	(+1.51)	(+4.53)	(+6.16)	(+12.84)				
종류형 S	-1.77	1.78	4.04	13.47				2019.08.29
(비교지수 대비 성과)	(+1.51)	(+4.53)	(+6.16)	(+12.84)				
종류형 S-P	-1.75	1.82	4.10	13.54				2019.08.29
(비교지수 대비 성과)	(+1.53)	(+4.57)	(+6.22)	(+12.92)				
비교지수(벤치마크)	-3.28	-2.75	-2.12	0.62				

\* 설정 후 3개월이 안되었을 경우(전액 환매후 재설정 포함) 수익률이 표시되지 않습니다.

\* 중도 환매된 클래스는 기간에 따라 수익률이 달라질 수 있습니다.

※ 위 투자실적은 과거 성과를 나타낼 뿐 미래의 운용성과를 보장하는 것은 아닙니다.

3 자산현황

자산구성현황

아래 표를 통하여 자산의 종류 및 투자비율을 확인하실 수 있으며 당기말 자산구성 비중을 전기말과 비교하실 수 있습니다.

AB 미국 인컴 증권투자신탁(채권-재간접형) (단위: 백만원, %)

통화별 구분	증권						파생상품		단기대출 및 예금	기타	자산총액
	주식		채권		어음	집합투자	장내	장외			
	통	숫	통	숫							
한국 원 (1.00)	0 (0.0)	0 (0.0)	0 (0.0)	0 (0.0)	0 (0.0)	0 (0.0)	0 (0.0)	-112 (-0.31)	780 (2.19)	862 (2.41)	1,529 (4.28)
미국 달러 (1131.80)	0 (0.0)	0 (0.0)	0 (0.0)	0 (0.0)	0 (0.0)	33,716 (94.46)	0 (0.0)	0 (0.0)	446 (1.25)	0 (0.0)	34,162 (95.72)
합계	0 (0.0)	0 (0.0)	0 (0.0)	0 (0.0)	0 (0.0)	33,716 (94.46)	0 (0.0)	-112 (-0.31)	1,226 (3.44)	862 (2.41)	35,691 (100.0)

\* ( ) : 구성비중

\*\* 차입주식/채권 을 보유하는 경우 일반주식/채권과 함께 주식/채권구분에 평가액으로 보여주나 기타구분에서 차감해줌으로써 자산총액에는 반영되지 않습니다



엘라이언스번스틴

## AB 미국 인컴 증권투자신탁(채권-재간접형)

### 환헤지에 관한 사항

아래 표를 통하여 환헤지에 관련된 사항을 파악할 수 있습니다.

환헤지란?	환헤지란 환율 변동으로 인한 외화표시 자산의 가치변동위험을 선물환계약 등을 이용하여 줄이는 것을 말하며, 환헤지 비율은 기준일 현재 펀드에서 보유하고 있는 총 외화자산의 평가액 대비, 환헤지 규모를 비율로 표시한 것을 말합니다.
펀드수익률에 미치는 효과	당사는 피투자 펀드의 기준 통화(미국 달러화)와 투자펀드의 기준 통화(원화)간의 환 변동성을 제한하기 위해 패시브한 환헤지 전략을 수행하고 있습니다. 동 환헤지 전략은 기준통화 상호간의 가치 변동여부나 피투자펀드가 투자하고 있는 기타 외국 통화와 원화간의 가치 변동여부와 거의 무관하게 실행되고 있습니다. 이에 따라, 투자 펀드의 기준 통화(원화)의 상대 가치가 상승하는 경우(원화 환율 하락) 해외 투자에 따른 환차손을 제한하여 펀드 수익률의 하락을 방어하는 효과를 얻을 수 있으나, 반대로 투자 펀드 기준 통화(원화)의 상대 가치가 하락하는 경우(원화 환율 상승), 해외 투자에 따른 환차익에 의한 펀드 수익률 상승의 기회를 제약할 수 있습니다. 환 변동성을 제한하기 위한 패시브 환헤지 전략에도 불구하고, 환헤지 비용 등 다양한 변수에 따라 펀드 수익률이 영향 받을 수 있으며, 거래 수수료 등의 추가적인 비용이 발생합니다.

#### [환헤지 여부, 환헤지 비용 등]

이 투자신탁에서는 시장상황에 따라 단력적으로 환헤지 전략을 실행합니다.

#### AB 미국 인컴 증권투자신탁(채권-재간접형)

(단위: 백만원, %)

투자설명서상의 목표 환헤지 비율	기준일(2021.03.31) 현재 환헤지 비율
이 투자신탁에서 편입하는 해외 집합투자증권 금액에 상응하는 미달러화 가치에 대하여 환헤지할 것을 목표로 합니다. 일반적인 경우 미달러화의 원화에 대한 목표 헤지비율은 80%~100% 수준입니다. 투자신탁의 설정/해지, 증권가격 변동, 환율 변동, 외환시장 상황 등에 따라 실제 헤지비율은 목표 헤지비율과 상이할 수 있습니다.	95.12
환헤지 비용 (2021.01.01 ~ 2021.03.31)	환헤지로 인한 손익 (2021.01.01 ~ 2021.03.31)
이 투자신탁은 장외파생상품 등을 활용하여, 패시브 환헤지 전략을 수행합니다. 장외 파생상품의 특성상 거래에 따른 제반 수수료 및 비용 등이 정형화되어 있지 않고, 거래 가격에 포함되어 있을 것으로 추정할 수 있습니다. 이에 따라 동 비용만을 별도로 분리하여, 투자자에게 의미있는 정보를 산출, 제공하는 것이 불가능하며, 그 결과, 환 헤지에 따른 비용은 별도로 산출하지 않습니다	-1,882

#### [환헤지를 위한 파생상품 보유현황]

#### AB 미국 인컴 증권투자신탁(채권-재간접형)

(단위: 백만원)

종목	종류	거래상대방	매수매도	만기일	계약금액	취득가격	평가금액	비고
USD/KRW FWD 0415(1133.15)	해외선물환	BOA	매도	20210415	1,249	1,249	1,250	
USD/KRW FWD 0415(1136.25)	해외선물환	BOA	매도	20210415	1,256	1,256	1,260	
USD/KRW FWD 0415(1132.2)	해외선물환	JPMorgan Seoul	매도	20210415	1,509	1,509	1,510	
USD/KRW FWD 0415(1132.8)	해외선물환	BOA	매도	20210415	1,558	1,558	1,559	
KRW/USD FWD 0415(1128.7)	해외선물환	SSB	매수	20210415	36,936	36,936	36,831	

### 주요 자산보유 현황

#### 집합투자증권

(단위: 백만원, 백만원, %)

증권명	종류	자산운용사	설정원본(수량)	순자산금액(평가액)	비중
AB FCP I - American Income Portfolio S1	해외 뮤추얼펀드	AllianceBernstein	1	33,716	94.46

### 단기대출 및 예금

(단위: 백만원, %)

종류	금융기관	취득일자	금액	금리	만기일
국내보통예금	HSBC은행		780	0.23	
해외보통예금			446	0.00	

## 4 투자운용전문인력 현황

### 투자운용인력(펀드매니저)

아래 표를 통하여 운용을 담당하는 펀드매니저 정보를 확인하실 수 있습니다.

(단위: 개, 백만적)

성명	유재종	운용중인 펀드 현황	개수	12
직위	파트장		운용규모	1,705,543
등록번호	2109000588			

주) 성명이 굵은 글씨로 표시된 것이 책임운용전문인력이며, '책임운용전문인력'이란 운용전문인력 중 투자전략수립 및 투자 의사결정 등에 있어 주도적이고 핵심적인 역할을 수행하는 자를 말합니다.

\* 펀드의 운용전문인력 변경내역 등은 금융투자협회 전자공시사이트의 수시공시 등을 참고하실 수 있습니다. (인터넷주소 <http://dis.kofia.or.kr>) 단, 협회 전자공시사이트가 제공하는 정보와 본 자산운용보고서가 제공하는 정보의 작성기준일이 상이할 수 있습니다

## 5 비용 현황

### 총보수,비용비율

아래 표를 통하여 펀드에서 부담하는 총보수 및 비용의 비율을 연환산된 수치로 확인할 수 있습니다.

(단위: 연환산, %)

펀드 명칭	구분	총보수·비용 비율(A)	매매·중개수수료 비율(B)	합계(A+B)
AB 미국 인컴 증권 투자신탁(채권-재간접형)	전기	0.015	0.000	0.015
	당기	0.016	0.000	0.016
종류형 A	전기	0.680	0.000	0.680
	당기	0.682	0.000	0.682
종류형 A-e	전기	0.430	0.000	0.430
	당기	0.432	0.000	0.432
종류형 C	전기	1.180	0.000	1.180
	당기	1.181	0.000	1.181
종류형 C-P	전기	0.780	0.000	0.780
	당기	0.781	0.000	0.781
종류형 C-P2	전기	0.680	0.000	0.680
	당기	0.681	0.000	0.681
종류형 C-e	전기	0.680	0.000	0.680
	당기	0.681	0.000	0.681
종류형 Ce-P	전기	0.480	0.000	0.480
	당기	0.481	0.000	0.481
종류형 Ce-P2	전기	0.430	0.000	0.430
	당기	0.431	0.000	0.431
종류형 S	전기	0.430	0.000	0.430
	당기	0.431	0.000	0.431
종류형 S-P	전기	0.360	0.000	0.360
	당기	0.361	0.000	0.361

주1) 총보수·비용비율(Total Expense Ratio)이란 운용보수 등 펀드에서 부담하는 보수와 기타 비용 총액을 순자산 연평균잔액(보수·비용 차감전 기준)으로 나눈 비율로서 해당 운용기간 중 투자자가 부담한 총 보수·비용수준을 나타냅니다.

주2) 매매·중개수수료 비율이란 매매·중개수수료를 순자산 연평균잔액(보수·비용 차감전 기준)으로 나눈 비율로서 해당 운용기간 중 투자자가 부담한 매매·중개수수료의 수준을 나타냅니다.



얼라이언스번스틴

AB 미국 인컴  
증권투자신탁(채권-재간접형)

보수 및 비용 지급현황

아래 표를 통하여, 펀드에서 부담하는 보수 및 비용의 지급현황을 당기말과 전기말 기준  
으로 비교하실 수 있습니다.

(단위 : 백만원, %)

펀드 명칭	구분	전기		당기	
		금액 ***	비율 ***	금액 ***	비율 ***
AB 미국 인컴 증권투자신탁 (채권-재간접형)	자산운용사	0.000	0.000	0.000	0.000
	판매회사	0.000	0.000	0.000	0.000
	펀드재산보관회사(신탁업자)	0.000	0.000	0.000	0.000
	일반사무관리회사	0.000	0.000	0.000	0.000
	보수합계	0.000	0.000	0.000	0.000
	기타비용**	3.028	0.015	1.836	0.016
	단순매매.중개수수료	0.000	0.000	0.000	0.000
	조사분석업무 등 서비스 수수료	0.000	0.000	0.000	0.000
	매매.중개수수료 합계	0.000	0.000	0.000	0.000
	증권거래세****	0.000	0.000	0.000	0.000
	자산운용사	16.730	0.100	9.311	0.100
	판매회사	83.650	0.500	46.555	0.500
	펀드재산보관회사(신탁업자)	6.692	0.040	3.724	0.040
	일반사무관리회사	4.183	0.025	2.328	0.025
종류형 A	보수합계	111.255	0.665	61.918	0.665
	기타비용**	2.494	0.015	1.537	0.017
	단순매매.중개수수료	0.000	0.000	0.000	0.000
	조사분석업무 등 서비스 수수료	0.000	0.000	0.000	0.000
	매매.중개수수료 합계	0.000	0.000	0.000	0.000
	증권거래세****	0.000	0.000	0.000	0.000
	자산운용사	0.562	0.100	0.232	0.100
	판매회사	1.404	0.250	0.579	0.250
	펀드재산보관회사(신탁업자)	0.225	0.040	0.093	0.040
	일반사무관리회사	0.140	0.025	0.058	0.025
	보수합계	2.331	0.415	0.961	0.415
	기타비용**	0.084	0.015	0.038	0.017
	단순매매.중개수수료	0.000	0.000	0.000	0.000
	조사분석업무 등 서비스 수수료	0.000	0.000	0.000	0.000
매매.중개수수료 합계	0.000	0.000	0.000	0.000	
증권거래세****	0.000	0.000	0.000	0.000	
종류형 A-e	자산운용사	1.970	0.100	0.798	0.100
	판매회사	19.705	1.000	7.979	1.000
	펀드재산보관회사(신탁업자)	0.788	0.040	0.319	0.040
	일반사무관리회사	0.493	0.025	0.199	0.025
	보수합계	22.956	1.165	9.296	1.165
	기타비용**	0.295	0.015	0.130	0.016
	단순매매.중개수수료	0.000	0.000	0.000	0.000
	조사분석업무 등 서비스 수수료	0.000	0.000	0.000	0.000
	매매.중개수수료 합계	0.000	0.000	0.000	0.000
	증권거래세****	0.000	0.000	0.000	0.000
	자산운용사	0.038	0.100	0.046	0.100
	판매회사	0.226	0.600	0.275	0.600
	펀드재산보관회사(신탁업자)	0.015	0.040	0.018	0.040
	일반사무관리회사	0.009	0.025	0.011	0.025
종류형 C	보수합계	0.288	0.765	0.350	0.765
	기타비용**	0.006	0.015	0.007	0.016
	단순매매.중개수수료	0.000	0.000	0.000	0.000
	조사분석업무 등 서비스 수수료	0.000	0.000	0.000	0.000
	매매.중개수수료 합계	0.000	0.000	0.000	0.000
	증권거래세****	0.000	0.000	0.000	0.000
	자산운용사	0.044	0.100	0.028	0.100
	판매회사	0.110	0.250	0.070	0.250
	펀드재산보관회사(신탁업자)	0.018	0.040	0.011	0.040
	일반사무관리회사	0.011	0.025	0.007	0.025
	보수합계	0.183	0.415	0.117	0.415
	기타비용**	0.007	0.015	0.005	0.016
	단순매매.중개수수료	0.000	0.000	0.000	0.000
	조사분석업무 등 서비스 수수료	0.000	0.000	0.000	0.000
매매.중개수수료 합계	0.000	0.000	0.000	0.000	
증권거래세****	0.000	0.000	0.000	0.000	
종류형 C-P	자산운용사	0.044	0.100	0.028	0.100
	판매회사	0.110	0.250	0.070	0.250
	펀드재산보관회사(신탁업자)	0.018	0.040	0.011	0.040
	일반사무관리회사	0.011	0.025	0.007	0.025
	보수합계	0.183	0.415	0.117	0.415
	기타비용**	0.007	0.015	0.005	0.016
	단순매매.중개수수료	0.000	0.000	0.000	0.000
	조사분석업무 등 서비스 수수료	0.000	0.000	0.000	0.000
	매매.중개수수료 합계	0.000	0.000	0.000	0.000
	증권거래세****	0.000	0.000	0.000	0.000

펀드 명칭	구분	전기		당기	
		금액 ***	비율 ***	금액 ***	비율 ***
종류형 C-P2	자산운용사	0.081	0.100	0.087	0.100
	판매회사	0.405	0.500	0.433	0.500
	펀드재산보관회사(신탁업자)	0.032	0.040	0.035	0.040
	일반사무관리회사	0.020	0.025	0.022	0.025
	보수합계	0.539	0.665	0.575	0.665
	기타비용**	0.012	0.015	0.014	0.016
	단순매매.중개수수료	0.000	0.000	0.000	0.000
	조사분석업무 등 서비스 수수료	0.000	0.000	0.000	0.000
	매매.중개수수료 합계	0.000	0.000	0.000	0.000
	증권거래세****	0.000	0.000	0.000	0.000
	종류형 C-e	자산운용사	0.498	0.100	0.288
판매회사		2.491	0.500	1.440	0.500
펀드재산보관회사(신탁업자)		0.199	0.040	0.115	0.040
일반사무관리회사		0.125	0.025	0.072	0.025
보수합계		3.313	0.665	1.915	0.665
기타비용**		0.075	0.015	0.047	0.016
단순매매.중개수수료		0.000	0.000	0.000	0.000
조사분석업무 등 서비스 수수료		0.000	0.000	0.000	0.000
매매.중개수수료 합계		0.000	0.000	0.000	0.000
증권거래세****		0.000	0.000	0.000	0.000
종류형 Ce-P		자산운용사	0.154	0.100	0.136
	판매회사	0.463	0.300	0.409	0.300
	펀드재산보관회사(신탁업자)	0.062	0.040	0.055	0.040
	일반사무관리회사	0.039	0.025	0.034	0.025
	보수합계	0.717	0.465	0.634	0.465
	기타비용**	0.023	0.015	0.022	0.016
	단순매매.중개수수료	0.000	0.000	0.000	0.000
	조사분석업무 등 서비스 수수료	0.000	0.000	0.000	0.000
	매매.중개수수료 합계	0.000	0.000	0.000	0.000
	증권거래세****	0.000	0.000	0.000	0.000
	종류형 Ce-P2	자산운용사	0.207	0.100	0.206
판매회사		0.517	0.250	0.515	0.250
펀드재산보관회사(신탁업자)		0.083	0.040	0.082	0.040
일반사무관리회사		0.052	0.025	0.051	0.025
보수합계		0.858	0.415	0.854	0.415
기타비용**		0.031	0.015	0.034	0.016
단순매매.중개수수료		0.000	0.000	0.000	0.000
조사분석업무 등 서비스 수수료		0.000	0.000	0.000	0.000
매매.중개수수료 합계		0.000	0.000	0.000	0.000
증권거래세****		0.000	0.000	0.000	0.000
종류형 S		자산운용사	0.044	0.100	0.028
	판매회사	0.110	0.250	0.070	0.250
	펀드재산보관회사(신탁업자)	0.018	0.040	0.011	0.040
	일반사무관리회사	0.011	0.025	0.007	0.025
	보수합계	0.183	0.415	0.117	0.415
	기타비용**	0.007	0.015	0.005	0.016
	단순매매.중개수수료	0.000	0.000	0.000	0.000
	조사분석업무 등 서비스 수수료	0.000	0.000	0.000	0.000
	매매.중개수수료 합계	0.000	0.000	0.000	0.000
	증권거래세****	0.000	0.000	0.000	0.000



얼라이언스펀스틴

## AB 미국 인컴 증권투자신탁(채권-재간접형)

펀드 명칭	구분	전기		당기	
		금액 ***	비율 ***	금액 ***	비율 ***
종류형 S-P	자산운용사	0.015	0.100	0.011	0.100
	판매회사	0.027	0.180	0.021	0.180
	펀드재산보관회사(신탁업자)	0.006	0.040	0.005	0.040
	일반사무관리회사	0.004	0.025	0.003	0.025
	보수합계	0.052	0.345	0.039	0.345
	기타비용**	0.002	0.015	0.002	0.016
	단순매매.중개수수료	0.000	0.000	0.000	0.000
	조사분석업무 등 서비스 수수료	0.000	0.000	0.000	0.000
	매매.중개수수료 합계	0.000	0.000	0.000	0.000
	증권거래세****	0.000	0.000	0.000	0.000

\* 펀드의 순자산총액 대비 비율  
 \*\* 기타비용이란 회계감사비용, 증권 등의 예약 및 결제비용 등 펀드에서 경상적, 반복적으로 지출된 비용으로서 매매, 중개 수수료는 제외한 것입니다.  
 \*\*\* 금액은 운용기간에 발생한 보수금액이며, 비율은 순자산총액(보수차감전) 평잔대비 발생한 보수금액을 연율화한 비율임  
 \*\*\*\* 해외 증권거래세의 경우 동 세목만의 구제내역을 취득하는것이 용이하지 아니하여, 위 증권 거래세는 대한민국에서 부과하는 국내 증권거래세에 한정하여 기재합니다.  
 ※ 성과 보수내역 : 없음

상기 자료에는 동 펀드에서 투자하는 피투자펀드인 AB FCP I - 아메리칸 채권수익 포트폴리오 운용보수(연0.50%) 및 비용등은 포함되지 않습니다.

### 6 투자자산매매내역

#### 매매주식규모 및 회전율

해당 운용기간 중 매매한 주식의 총수, 매매금액, 매매회전율 및 연환산 매매회전율은 아래와 같습니다.

해당사항 없음

#### 최근 3분기 매매회전율 추이

최근 3분기의 매매회전율 추이는 아래와 같습니다.

해당사항 없음

### 7 공지사항

- 펀드 수시공시사항  
 관련 사항은 자산운용사 홈페이지(<http://www.abfunds.co.kr>) 또는 금융투자협회 전자공시(<http://dis.kofia.or.kr>)/펀드공시/수시공시를 참조하시기 바랍니다.
- 모자형 펀드로서 자펀드의 자산구성현황, 보유종목 현황 등  
 해당사항 없음
- 소규모 펀드  
 해당사항 없음
- 고객님이 가입하신 펀드는 "자본시장과 금융투자업에 관한 법률"의 적용을 받습니다.

#### ■ 각종 보고서 확인

- 얼라이언스펀스틴 자산운용(주) <http://www.abfunds.co.kr>
- 금융투자협회 <http://dis.kofia.or.kr>