

자산운용보고서

AB 글로벌 성장주 증권 투자신탁(주식-재간접형)

운용기간 : 2011년 10월 01일 ~ 2011년 12월 20일

공지사항

1) 작성기준일로부터 최근 3개월간 발생한 펀드 수시공시사항
소규모펀드 공시(아래 참조)

2) 모자형 펀드로서 자펀드의 자산구성현황, 보유종목 현황 등
해당사항없음

3) 소규모 펀드

고객님이 가입하신 펀드는 아래 공시사유발생일 기준으로 자본시장법령상 소규모 펀드에 해당하여, 수시공시를 한 바 있음을 알려드립니다(아래표 참조). 자본시장법 제192조(투자신탁의 해지) 및 동법 시행령 제 223조에 의거 동 소규모펀드 해지를 결정한 바, 2011.12.20일에 결산처리되어, 2011.12.21일에 상환금이 지급되어 청산되었습니다.

공시사유발생일	공시일
2011년 10월 20일	2011년 10월 21일
2011년 11월 20일	2011년 11월 21일
2011년 12월 20일	2011년 12월 21일

4) 고객님의 가입하신 펀드는 "자본시장과 금융투자업에 관한 법률"의 적용을 받습니다.

이 보고서는 자본시장법에 의해 AB 글로벌 성장주 증권 투자신탁(주식-재간접형)의 자산운용사인 얼라이언스버넌스틴 자산운용(주)이 작성하여 펀드 자산보관자(신탁업자)인 HSBC은행의 확인을 받아 판매회사를 통해(아래참조) 투자자에게 제공됩니다. 다만 일괄 예약된 펀드의 펀드자산보관자(신탁업자) 확인기간은 일괄 예약된 날 이후 기간에 한합니다.

각종 보고서 확인 : 얼라이언스버넌스틴 자산운용(주) <http://www.alliancebernstein.co.kr>
금융투자협회 <http://dis.fundservice.net>

판매회사 : ◇ AB 글로벌 성장주 증권 투자신탁(주식-재간접형) 종류형 A : SC제일은행(판매)
◇ AB 글로벌 성장주 증권 투자신탁(주식-재간접형) 종류형 C1 : SC제일은행(판매)
◇ AB 글로벌 성장주 증권 투자신탁(주식-재간접형) 종류형 I : SC제일은행(판매)
◇ AB 글로벌 성장주 증권 투자신탁(주식-재간접형) 종류형 C2 : SC제일은행(판매)
◇ AB 글로벌 성장주 증권 투자신탁(주식-재간접형) 종류형 C3 : SC제일은행(판매)

목 차

- 1 집합투자기구의 개요
 - ▶ 기본정보
 - ▶ 재산현황
 - ▶ 분배금 내역
- 2 운용경과 및 수익률현황
 - ▶ 운용경과
 - ▶ 투자환경 및 운용계획
 - ▶ 기간수익률
- 3 자산현황
 - ▶ 자산구성현황
 - ▶ 국가별·업종별 투자비중
 - ▶ 환헤지에 관한 사항
 - ▶ 주요 자산보유 현황
- 4 투자운용전문인력 현황
 - ▶ 운용전문인력
 - ▶ 운용전문인력 변경내역
 - ▶ 해외 투자운용전문인력
- 5 비용현황
 - ▶ 보수 및 비용 지급현황
 - ▶ 총보수비용 비율
- 6 투자자산매매내역
 - ▶ 매매주식규모 및 회전을

1. 펀드의 개요

▶ 기본정보 [적용법률: 자본시장과 금융투자업에 관한 법률]

아래 표를 통하여 펀드의 설정일, 운용기간, 위험등급, 펀드의 특징 등 펀드의 기본정보를 확인하실 수 있습니다.

펀드 명칭		위험등급	금융투자협회 펀드코드
AB 글로벌 성장주 증권 투자신탁(주식-재간접형)		1등급 (매우 높은위험)	상위(운용)펀드(92688) A(92689),C1(92690) C2(93849),C3(93850) I(92691)
펀드의 종류	투자신탁, 증권(재간접형), 추가형, 개방형, 종류형	최초설정일	20101209
운용기간	2011.10.01 ~ 2011.12.20	존속기간	2009.02.16 ~ 2011.12.21
자산운용회사	얼라이언스번스틴 자산운용(주)	판매회사	SC제일은행(판매) 외 0개
펀드재산보관회사(신탁업자)	HSBC은행	일반사무관리회사	HSBC 펀드 서비스
상품의 특징	이 투자신탁은 성장잠재력에 근거하여 선정된 특정 산업군 및 업종 관련 글로벌 주식에 주로 투자하는 해외 집합투자기구인 얼라이언스번스틴 글로벌 성장경향 포트폴리오를 주된 투자대상으로 하여 투자함으로써 장기적인 자본 증식을 추구합니다.		

▶ 재산현황

아래 표를 통하여 당기말과 전기말 간의 자산총액, 부채총액 및 기준가격의 추이를 비교하실 수 있습니다. (단위 : 백만원, 백만좌, %)

펀드명칭	항목	전기말	당기말	증감률
◇ AB 글로벌 성장주 증권 투자신탁(주식-재간접형)	자산 총액	601	356	-40.72
	부채 총액	11	0	-97.15
	순자산총액	590	356	-39.62
	기준가격 ^{주)}	853.01	860.71	0.90
종류(Class)별 기준가격 현황				
◇ AB 글로벌 성장주 증권 투자신탁(주식-재간접형) 종류형 A	기준가격	853.07	860.65	0.89
◇ AB 글로벌 성장주 증권 투자신탁(주식-재간접형) 종류형 C1	기준가격	849.15	855.61	0.76
◇ AB 글로벌 성장주 증권 투자신탁(주식-재간접형) 종류형 C2	기준가격	850.13	856.88	0.79
◇ AB 글로벌 성장주 증권 투자신탁(주식-재간접형) 종류형 C3	기준가격	825.88	832.68	0.82
◇ AB 글로벌 성장주 증권 투자신탁(주식-재간접형) 종류형 I	기준가격	858.82	868.05	1.07

주) 기준가격이란 투자자가 집합투자증권을 입금(매입), 출금(환매)하는 경우 또는 분배금(상환금포함) 수령시에 적용되는 가격으로 펀드의 순자산총액을 발행된 수익증권 총좌수로 나눈 가격을 말합니다

▶ 분배금내역

(단위 : 백만원, 백만좌)

아래 표를 통하여 직전 결산일 부터 당기 결산일 까지의 분배금 내역을 알 수 있습니다.

◇ AB 글로벌 성장주 증권 투자신탁(주식-재간접형)

분배금 지급일	분배금 지급금액	분배후 수탁고	기준가격(원)		비고
			분배금 지급전	분배금 지급후	
20111221	0	0	860.71	1,000.00	

◇ AB 글로벌 성장주 증권 투자신탁(주식-재간접형) 종류형 A

분배금 지급일	분배금 지급금액	분배후 수탁고	기준가격(원)		비고
			분배금 지급전	분배금 지급후	
20111221	0	0	860.65	1,000.00	

◇ AB 글로벌 성장주 증권 투자신탁(주식-재간접형) 종류형 C1

분배금 지급일	분배금 지급금액	분배후 수탁고	기준가격(원)		비고
			분배금 지급전	분배금 지급후	
20111221	0	0	855.61	1,000.00	

◇ AB 글로벌 성장주 증권 투자신탁(주식-재간접형) 종류형 C2

분배금 지급일	분배금 지급금액	분배후 수탁고	기준가격(원)		비고
			분배금 지급전	분배금 지급후	
20111221	0	0	856.88	1,000.00	

◇ AB 글로벌 성장주 증권 투자신탁(주식-재간접형) 종류형 C3

분배금 지급일	분배금 지급금액	분배후 수탁고	기준가격(원)		비고
			분배금 지급전	분배금 지급후	
20111221	0	0	832.68	1,000.00	

◇ AB 글로벌 성장주 증권 투자신탁(주식-재간접형) 종류형 I

분배금 지급일	분배금 지급금액	분배후 수탁고	기준가격(원)		비고
			분배금 지급전	분배금 지급후	
20111221	0	0	868.05	1,000.00	

2. 운용경과 및 수익률현황

▶ 운용경과

아래 운용경과는 당기 시장상황, 운용성과의 분석 등을 기재하고 있습니다.

4분기 초, 유럽 위기를 잠재우기 위한 유럽 지도자들의 합의가 도출되면서, 글로벌 증시는 강한 반등세를 보였습니다. 이에 따라 동 포트폴리오도 10월 중 10%가 넘는 강한 반등세를 나타내었습니다. 하지만, 이러한 합의가 유로지역의 문제를 해결하기엔 역부족이라는 시장의 인식이 확산되고, 미국 및 중국의 침체 우려가 제기되면서 11월 한달간 전월의 상승분을 상당부분 반납하였고, 이후 12월 중반까지 이어진 글로벌 증시의 하락 기조는 영향으로 부진한 성과를 보였습니다. 특히, 산업재 섹터 내에서 GE, 엑슨 모빌, 로얄 더치 쉘 등 글로벌 주요 기업들에 대해 적극적인 투자를 하지 않은 것이 성과 부진의 주요 이유 중 하나였습니다. 또한 IT 섹터 내에서 애플의 기어본이 컸음에도 불구하고, 부진한 실적을 발표한 오라클에 대한 투자가 성과 하락의 이유였습니다.

*피투자펀드인 팔라이안스벤스틴 글로벌 성장 경향 포트폴리오를 기준으로 작성

▶ 투자환경 및 운용계획

아래 투자환경 및 운용계획은 투자대상자산이 거래되는 시장의 추세 등 투자환경 및 시장전망을 위주로 기재하고 있습니다.

2011년 12월21일자로 청산되어 해당사항 없음

▶ 기간수익률

아래 표를 통하여 작성 기준일로부터 최근 3,6,9,12개월 및 2,3,5년의 기간(누적)수익율을 비교하실 수 있습니다.

또한 비교지수가 있는 경우 해당 비교지수 대비 성과도 함께 비교할 수 있습니다.

* 비교지수 : MSCI World Index (원화에 대하여 헤지)

	20110921 - 20111220 최근3개월	20110621 - 20111220 최근6개월	20110321 - 20111220 최근9개월	20101221 - 20111220 최근1년	20091221 - 2011220 최근2년	20081221 - 20111220 최근3년	20061221 - 20111220 최근5년
AB 글로벌 성장주 증권 투자신탁(주식-재간접형)	-4.11	-12.32	-12.94	-12.71	5.92		
(비교지수 대비 성과)	(-4.16)	(-4.42)	(-5.73)	(-5.50)	(2.14)		
비교지수	0.05	-7.90	-7.21	-7.21	3.78		

종류(Class)별 현황

	20110921 - 20111220 최근3개월	20110621 - 20111220 최근6개월	20110321 - 20111220 최근9개월	20101221 - 20111220 최근1년	20091221 - 2011220 최근2년	20081221 - 20111220 최근3년	20061221 - 20111220 최근5년
AB 글로벌 성장주 증권 투자신탁(주식-재간접형) 종류형 A	-4.12	-12.33	-12.95	-12.71	5.39		
AB 글로벌 성장주 증권 투자신탁(주식-재간접형) 종류형 C1	-4.26	-12.60	-13.35	-13.24	4.17		
AB 글로벌 성장주 증권 투자신탁(주식-재간접형) 종류형 C2	-4.23	-12.53	-13.25	-13.11			
AB 글로벌 성장주 증권 투자신탁(주식-재간접형) 종류형 C3	-4.20	-12.47					
AB 글로벌 성장주 증권 투자신탁(주식-재간접형) 종류형 I	-3.92	-11.93	-12.36	-11.94	5.97		

※ 위 투자실적은 과거 성과를 나타낼 뿐 미래의 운용성과를 보장하는 것은 아닙니다.

3. 자산현황

▶ 자산구성현황

아래 표를 통하여 자산의 종류 및 투자비중을 확인하실 수 있으며 당기말 자산구성 비중을 전기말과 비교하실 수 있습니다.

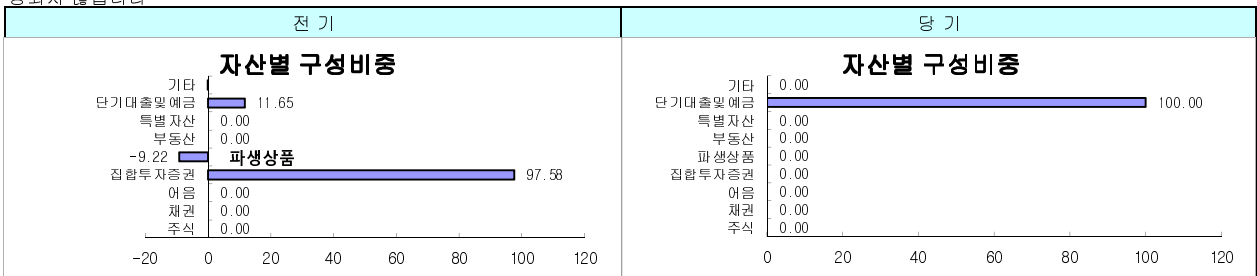
◇ AB 글로벌 성장주 증권 투자신탁(주식-재간접형)

(단위 : 백만원, %)

통화별 구분	증권				파생상품		부동산	특별자산		단기대출및 예금	기타	자산총액
	주식	채권	어음	집합투자	장내	장외		실물자산	기타			
한국 원	0	0	0	0	0	0	0	0	0	356	0	356
(1.00)	(0.00)	(0.00)	(0.00)	(0.00)	(0.00)	(0.00)	(0.00)	(0.00)	(0.00)	(100.00)	(0.00)	(100.00)
합 계	0	0	0	0	0	0	0	0	0	356	0	356
	(0.00)	(0.00)	(0.00)	(0.00)	(0.00)	(0.00)	(0.00)	(0.00)	(0.00)	(100.00)	(0.00)	(100.00)

* () : 구성비중

** 차입주식/채권을 보유하고 있는 경우 일반주식/채권과 함께 주식/채권구분에 평가액으로 보여주나 기타구분에서 차감해줌으로써 자산총액에는 반영되지 않습니다

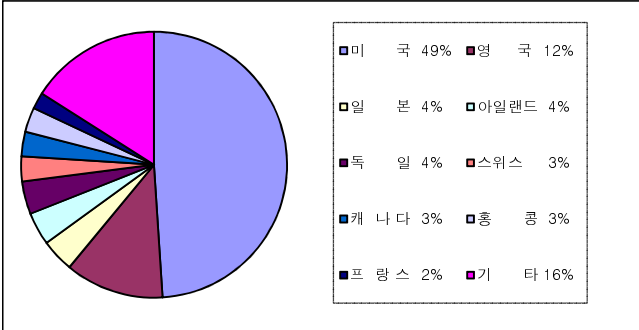


▶ 국가별 · 업종별 투자비중

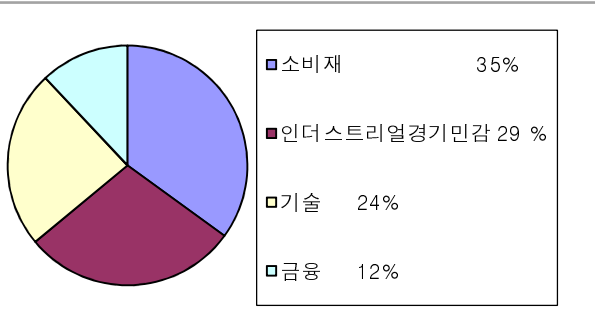
아래 표를 통하여 국가별, 업종별 투자비중을 한눈에 보실수 있습니다.

▶ 국가별 투자비중

◇ AB 글로벌 성장주 증권 투자신탁(주식-재간접형)



▶ 업종별 투자비중



* 본 그래프는 피투자펀드의 얼라이언스펀스틴 글로벌 성장 경향 포트폴리오를 기준으로 작성(2011년11월30일 기준)

▶ 환헤지에 관한 사항

아래 표를 통하여 환헤지 비율을 확인하실 수 있습니다.

◇ AB 글로벌 성장주 증권 투자신탁(주식-재간접형)

[환헤지 여부, 환헤지 비용 및 효과 등]

해당사항없음

(단위 : %)

주) 환헤지란 환율 변동으로 인한 외화표시자산의 가치변동위험을 선물환계약 등을 이용하여 줄이는 것을 말하며, 환헤지 비율은 기준일 현재 펀드에서 보유하고 있는 총 외화자산의 평가액 대비, 환헤지 규모를 비율로 표시한 것을 말합니다.

▼ 주요 자산보유 현황

아래 표를 통하여 펀드 자산 총액에서 차지하는 상위 10종목 등 펀드의 주요자산 현황을 파악할 수 있습니다.

▶ 주식

구분	종목명	비중	구분	종목명	비중		
1	정보기술	Apple	3.87%	6	정보기술	Google	1.82%
2	필수소비재	British American Tobacco	2.82%	7	필수소비재	Anheuser Busch	1.75%
3	정보기술	IBM	2.05%	8	정보기술	Qualcomm	1.74%
4	필수소비재	Nestle	2.00%	9	원자재	Monsanto	1.62%
5	정보기술	Oracle	1.85%	10	인더스트리얼	Danaher	1.58%

* 상기 내용은 피투자펀드의 얼라이언스펀스틴 글로벌 성장 경향 포트폴리오를 기준으로 작성(2011년11월30일 기준)

▶ 차입주식

해당사항 없음

▶ 채권

해당사항 없음

▶ 차입채권

해당사항 없음

▶ 어음

해당사항 없음

▶ 집합투자증권

해당사항 없음

▶ 장내파생상품

해당사항 없음

▶ 장외파생상품

환헤지를 위한 선물환 거래 이외 해당사항 없음

주) 개별계약등의 위험평가액이 자산총액의 5%를 초과하는 경우 기재

▶ 부동산(임대)

해당사항 없음

▶ 부동산(자금대여 및 차입)

해당사항 없음

▶ 특별자산

해당사항 없음

▶ 단기대출 및 예금

◇ AB 글로벌 성장주 증권 투자신탁(주식-재간접형)

(단위 : 백만원, %)

종류	금융기관	취득일자	금액	금리	만기일
국내보통예금	HSBC은행		356	2.76	

▶ 기타

해당사항 없음

4. 투자운용전문인력 현황

▶ 투자운용인력(펀드매니저)

아래 표를 통하여 운용을 담당하는 펀드매니저 정보를 확인하실 수 있습니다.

(단위 : 개, 백만원)

성명	직위	생년	운용중인 펀드 현황		성과보수가 있는 펀드 및 일임계약 운용규모		협회등록번호
			개수	운용규모	개수	운용규모	
박경림	전무	66년생	6	1,177.673	0	0	2109000274

주) 성명이 굵은 글씨로 표시된 것이 책임운용전문인력이며, '책임운용전문인력'이란 운용전문인력 중 투자전략수립 및 투자 의사결정 등에 있어 주도적이고 핵심적인 역할을 수행하는 자를 말합니다.

※ 펀드의 운용전문인력 변경내역 등은 금융투자협회 전자공시사이트의 수시공시 등을 참고하실 수 있습니다. (인터넷주소 <http://dis.kofia.or.kr>) 단, 협회 전자공시사이트가 제공하는 정보와 본 자산운용보고서가 제공하는 정보의 작성기준일이 상이할 수 있습니다

▶ 운용전문인력 변경내역

해당사항 없음

▶ 해외 투자운용전문인력

해당사항 없음

5. 비용 현황

▶ 총보수, 비용비율

아래 표를 통하여 펀드에서 부담하는 총보수 및 비용의 비율을 연환산된 수치로 확인하실 수 있습니다.

(단위 : 연환산, %)

	구분	총보수 · 비용 비율(A)	매매 · 증개수수료 비율(B)	합계(A+B)
◇ AB 글로벌 성장주 증권 투자신탁(주식-재간접형)	전기	0.008	0.000	0.008
	당기	0.007	0.000	0.007
종류(Class)별 현황				
◇ AB 글로벌 성장주 증권 투자신탁(주식-재간접형) 종류형 A	전기	1.076	0.000	1.076
	당기	1.075	0.000	1.075
◇ AB 글로벌 성장주 증권 투자신탁(주식-재간접형) 종류형 C1	전기	1.676	0.000	1.676
	당기	1.675	0.000	1.675
◇ AB 글로벌 성장주 증권 투자신탁(주식-재간접형) 종류형 C2	전기	1.526	0.000	1.526
	당기	1.524	0.000	1.524
◇ AB 글로벌 성장주 증권 투자신탁(주식-재간접형) 종류형 C3	전기	1.385	0.000	1.385
	당기	1.385	0.000	1.385
◇ AB 글로벌 성장주 증권 투자신탁(주식-재간접형) 종류형 I	전기	0.206	0.000	0.206
	당기	0.205	0.000	0.205

주1) 총보수·비용비율(Total Expense Ratio)이란 운용보수 등 펀드에서 부담하는 보수와 기타비용 총액을 순자산 연평잔액(보수·비용 차감전 기준)으로 나눈 비율로서 해당 운용기간 중 투자자가 부담한 총 보수·비용수준을 나타냅니다.

주2) 매매·증개수수료 비율이란 매매·증개수수료를 순자산 연평잔액(보수·비용 차감전 기준)으로 나눈 비율로서 해당 운용기간 중 투자자가 부담한 매매·증개수수료의 수준을 나타냅니다.

▶ 보수 및 비용 지급현황

아래 표를 통하여, 펀드에서 부담하는 보수 및 비용의 지급현황을 당기말과 전기말 기준으로 비교하실 수 있습니다. (단위 : 백만원, %)

	구분	전기		당기	
		금액	비율	금액	비율
◇ AB 글로벌 성장주 증권 투자신탁(주식-재간접형)	자산운용사	0	0.00	0	0.00
	판매회사	0	0.00	0	0.00
	펀드재산보관회사(신탁업자)	0	0.00	0	0.00
	일반사무관리회사	0	0.00	0	0.00
	보수합계	0	0.00	0	0.00
	기타비용**	0	0.01	0	0.01
	매매,중개 수수료	0	0.00	0	0.00
◇ AB 글로벌 성장주 증권 투자신탁(주식-재간접형) 종류형 A	자산운용사	0	0.10	0	0.10
	판매회사	1	0.90	1	0.90
	펀드재산보관회사(신탁업자)	0	0.04	0	0.04
	일반사무관리회사	0	0.03	0	0.03
	보수합계	1	1.07	1	1.07
	기타비용**	0	0.01	0	0.01
	매매,중개 수수료	0	0.00	0	0.00
◇ AB 글로벌 성장주 증권 투자신탁(주식-재간접형) 종류형 C1	자산운용사	0	0.10	0	0.10
	판매회사	0	1.50	0	1.50
	펀드재산보관회사(신탁업자)	0	0.04	0	0.04
	일반사무관리회사	0	0.03	0	0.03
	보수합계	0	1.67	0	1.67
	기타비용**	0	0.01	0	0.01
	매매,중개 수수료	0	0.00	0	0.00
◇ AB 글로벌 성장주 증권 투자신탁(주식-재간접형) 종류형 C2	자산운용사	0	0.10	0	0.10
	판매회사	0	1.35	0	1.35
	펀드재산보관회사(신탁업자)	0	0.04	0	0.04
	일반사무관리회사	0	0.03	0	0.03
	보수합계	0	1.52	0	1.52
	기타비용**	0	0.01	0	0.01
	매매,중개 수수료	0	0.00	0	0.00
◇ AB 글로벌 성장주 증권 투자신탁(주식-재간접형) 종류형 C3	자산운용사	0	0.10	0	0.10
	판매회사	0	1.21	0	1.21
	펀드재산보관회사(신탁업자)	0	0.04	0	0.04
	일반사무관리회사	0	0.03	0	0.03
	보수합계	0	1.38	0	1.38
	기타비용**	0	0.01	0	0.01
	매매,중개 수수료	0	0.00	0	0.00
◇ AB 글로벌 성장주 증권 투자신탁(주식-재간접형) 종류형 I	자산운용사	0	0.10	0	0.10
	판매회사	0	0.03	0	0.03
	펀드재산보관회사(신탁업자)	0	0.04	0	0.04
	일반사무관리회사	0	0.03	0	0.03
	보수합계	0	0.20	0	0.20
	기타비용**	0	0.01	0	0.01
	매매,중개 수수료	0	0.00	0	0.00

* 펀드의 순자산총액 대비 비율

** 기타비용이란 회계감사비용, 증권 등의 예약 및 결제비용 등 펀드에서 경상적,반복적으로 지출된 비용으로서 매매,중개 수수료는 제외한 것입니다.

*** 금액은 운용기간에 발생한 보수금액이며, 비율은 순자산총액(보수차감전) 평잔대비 발생한 보수금액을 연율화한 비율임

* 성과 보수내역 : 없음

'상기 자료에는 동 펀드에서 투자하는 피투자펀드인 얼라이언스번스틴 글로벌 성장경향 포트폴리오 운용보수(연0.70%) 및 비용등은 포함되지 않음.'

6. 투자자산매매내역

▶ 매매주식규모 및 회전을

해당 운용기간 중 매매한 주식의 총수, 매매금액, 매매회전율 및 연환산 매매회전율은 아래와 같습니다.

해당사항 없음

▶ 최근 3분기 매매회전율 추이

최근 3분기의 매매회전율 추이는 아래와 같습니다.

해당사항 없음