

자산운용보고서

AB 이머징마켓 증권투자신탁(채권-재간접형)

운용기간 : 2012년 01월 01일 ~ 2012년 03월 31일

공지사항

- 1) 작성기준일 로터 최근 3개월간 발생한 펀드 수시공시사항

2012.2.29

책임운용전문인력 변경 및 이에 따른 투자설명서 정정

자세한 내용은 금융투자협회 전자공시(<http://dis.kofia.or.kr>) 펀드공시/수시공시를 참조하시기 바랍니다

- 2) 모자형 펀드로서 자펀드의 자산구성현황, 보유종목 현황 등 해당사항없음

- 3) 소규모 펀드

아래와 같이 소규모펀드 공시가 되었습니다

기준일	공시일
2012.1.2	2012.1.3
2012.2.2	2012.2.3
2012.3.2	2012.3.6

- 4) 고객님의 가입하신 펀드는 '자본시장과 금융투자업에 관한 법률'의 적용을 받습니다.

5) 이 보고서는 자본시장법에 의해 AB 이머징마켓 증권투자신탁(채권-재간접형)의 자산운용사인 얼라이언스버넌스틴 자산운용(주)이 작성하여 펀드자산보관자(신탁업자)인 HSBC은행의 확인을 받아 판매회사를 통해(아래참조) 투자자에게 제공됩니다. 다만 일괄 예약된 펀드의 펀드자산보관자(신탁업자)인 확인기간은 일괄 예약된 날 이후 기간에 한합니다.

각종 보고서 확인 : 얼라이언스버넌스틴 자산운용(주) <http://www.alliancebernstein.co.kr>
금융투자협회 <http://dis.kofia.or.kr>

판매회사 :
◇ AB 이머징마켓 증권투자신탁(채권-재간접형) Class A : 하나은행(판매)
◇ AB 이머징마켓 증권투자신탁(채권-재간접형) Class C : 하나은행(판매)
◇ AB 이머징마켓 증권투자신탁(채권-재간접형) Class I : 우리투자증권(구엘지)

목 차

- 1 집합투자기구의 개요
 - ▶ 기본정보
 - ▶ 재산현황
 - ▶ 분배금 내역
- 2 운용경과 및 수익률현황
 - ▶ 운용경과
 - ▶ 투자환경 및 운용계획
 - ▶ 기간수익률
- 3 자산현황
 - ▶ 자산구성현황
 - ▶ 국가별·업종별 투자비중
 - ▶ 환해지에 관한 사항
 - ▶ 주요 자산보유 현황
- 4 투자운용전문인력 현황
 - ▶ 운용전문인력
 - ▶ 운용전문인력 변경내역
 - ▶ 해외 투자운용전문인력
- 5 비용현황
 - ▶ 총보수비용 비율
 - ▶ 보수 및 비용 지급현황
- 6 투자자산매매내역
 - ▶ 매매주식규모 및 회전을
 - ▶ 최근 3분기 매매회전을 추이

1. 펀드의 개요

▶ 기본정보

[적용법률: 자본시장과 금융투자업에 관한 법률]

아래 표를 통하여 펀드의 명칭, 위험등급, 종류, 특징 등 펀드에 관한 기본정보를 파악하실 수 있습니다.

펀드 명칭		위험등급	금융투자협회 펀드코드
AB 이머징마켓 증권투자신탁(채권-재간접형)		3등급	상위(운용)펀드(96793) A(96794),C(96795)
펀드의 종류	투자신탁, 증권(재간접형), 추가형, 개방형, 종류형	최초설정일	20101103
운용기간	2012.01.01 ~ 2012.03.31	존속기간	추가형
자산운용회사	얼라이언스벤처스틴 자산운용(주)	판매회사	우리투자증권(구엘지) 외 1개
펀드재산 보관회사(신탁업자)	HSBC은행	일반사무관리회사	HSBC 펀드 서비스
상품의 특징	이 투자신탁은 이머징마켓과 개발도상국가 발행인들의 국가 채무증권 및 회사채등에 주로 투자하는 해외 집합투자기구인 얼라이언스벤처스틴 이머징마켓 채권 포트폴리오(이하 '피투자 펀드')를 주된 투자대상으로 하여 투자함으로써 자산 가치 상승 및 이자수익을 통한 총수익 극대화를 추구합니다.		

▶ 자산현황

(단위 : 백만원, 백만좌, %)

아래 표를 통하여 당기말과 전기말 간의 자산총액, 부채총액 및 기준가격의 추이를 비교하실 수 있습니다.

펀드명칭	항목	전기말	당기말	증감률
◇ AB 이머징마켓 증권투자신탁(채권-재간접형)	자산 총액	3,325	12,544	277.31
	부채 총액	5	66	1212.07
	순자산총액	3,320	12,478	275.88
	기준가격(주)	1,013.67	1,074.59	6.01
종류(Class)별 기준가격 현황				
◇ AB 이머징마켓 증권투자신탁(채권-재간접형) Class A	기준가격	1,014.91	1,076.03	6.02
◇ AB 이머징마켓 증권투자신탁(채권-재간접형) Class C	기준가격	1,012.40	1,072.07	5.89
◇ AB 이머징마켓 증권투자신탁(채권-재간접형) Class I	기준가격	0.00	996.98	

주1) 기준가격이란 투자자가 집합투자증권을 입금(매입), 출금(환매)하는 경우 또는 분배금(상환금포함) 수령시에 적용되는 가격으로 펀드의 순자산총액을 발행된 수익증권 총좌수로 나눈 가격을 말합니다.

▶ 분배금내역

(단위 : 백만원, 백만좌)

아래 표를 통하여 직전 결산일 부터 당기 결산일 까지의 분배금 내역을 파악하실 수 있습니다.

해당사항없음

2. 운용경과 및 수익률현황

▶ 운용경과

아래 운용경과는 당기 시장상황, 운용성과의 분석 등을 기재하고 있습니다.

지난 분기 중 펀드는 6.01% 상승하면서, 비교 지수 상승률인 5.52%를 소폭 상회하였습니다. 미 연준, ECB 등 각국 중앙 은행들의 적극적인 시장 개입에 힘입어 글로벌 금융 시장이 급격한 안정세를 보이면서, 이머징 마켓 채권 가격도 상승세를 지속하였습니다. 무엇보다도 유럽 중앙 은행(ECB)의 유동성 공급 정책(LTRO)은 작년 하반기 이후 유로존이 직면하고 있는 문제가 더 큰 글로벌 시스템 리스크로 확산될 가능성을 크게 줄여주었고, 그 결과 시장 참여자들의 심리 안정에 많은 도움을 주었습니다. 이와 같은 시장의 심리적 안정은 채권시장 내에서 상대적으로 위험 자산이라 할 수 있는, 이머징 마켓 국채 수요로 연결되면서 가격 상승을 견인하였습니다. 펀드 운용 세부적으로는, 국가 선택이 긍정적 영향을 미쳤습니다. 특히 아이보리 코스트 내부 정정 불안이 크게 해소되면서, 아이보리 코스트 달러 채권에 대해 견지하고 있는 당사의 비중 확대 전략을 통해 매우 양호한 성과를 얻을 수 있었습니다. 또한, 러시아 등 주요 기업들이 발행한 회사채에 투자를 병행함으로써, 국채 투자 성과 대비 초과 성과를 기록할 수 있었습니다. 동 전략들에 힘입어 지난 1분기는 절대 성과 뿐만 아니라, 상대 성과에서도 긍정적인 분기였습니다.

피투자펀드인 얼라이언스벤처스틴 이머징마켓 채권 포트폴리오를 기준으로 작성

▶ 투자환경 및 운용계획

아래 투자환경 및 운용계획은 투자대상자산이 거래되는 시장의 추세 등 투자환경 및 시장전망을 위주로 기재하고 있습니다.

각 국 중앙은행들의 적극적인 개입으로 인해, 시장이 안정세를 찾았음에도 불구하고, 유로존 부채 위험, 이란 발 유가 급등 우려 등 글로벌 금융 시장을 둘러싼 불확실성은 여전히 시장의 악재로 남아있습니다. 또한 이러한 악재들이 단기간에 해결될 가능성은 높지 않으며, 오랜 시간에 걸쳐 시장의 발목을 잡을 가능성도 있습니다. 이에 따라, 동 불확실성에 대한 대비를 함과 동시에 안정적 수익을 확보할 수 있는 전략을 추진할 필요가 있습니다. 현재 이머징 마켓 국가들이 발행한 미 달러 표시 채권들의 가격이 높은 수준에서 거래되고 있음을 상기해본다면, 펀더멘탈 대비 양호한 밸류에이션을 가진 채권을 선별할 필요가 있습니다. 이에 따라, 최근 가격 상승을 주도하고 있는 아이보리 코스트 달러표시 채권 등과 같은 종목들에는 지속적인 관심을 둘 것입니다. 또한, 글로벌 불확실성 확대 시 나타날 수 있는 위험을 줄이기 위해서, 특정 국가, 특정 종목에 집중하기 보다는 최대한 분산하는 것을 목표로 하고 있습니다. 아울러, 국채 대비 스프레드를 유지하고 있지만, 펀더멘탈이 양호한 회사채에 대한 관심을 지속할 것입니다. 마지막으로, 시장 불안정 시기에 이머징 마켓 통화의 가치가 급락했던 경험에 비추어, 향후 이머징 통화에 대한 투자는 최대한 자제할 채, 상대적으로 안정적이고도 높은 금리의 채권에 분산해서 투자할 계획입니다.

피투자펀드인 얼라이언스벤처스틴 이머징마켓 채권 포트폴리오를 기준으로 작성

▶ 기간수익률

(단위 : %)

아래 표를 통하여 작성 기준일로부터 최근 3,6,9,12개월 및 2,3,5년의 기간(누적)수익율을 비교하실 수 있습니다.
또한 비교지수가 있는 경우 해당 비교지수 대비 성과도 함께 비교하실 수 있습니다.

	20120101 - 20120331 최근3개월	20111001 - 20120331 최근6개월	20110701 - 20120331 최근9개월	20110401 - 20120331 최근1년	20100401 - 20120331 최근2년	20090401 - 20120331 최근3년	20070401 - 20120331 최근5년
AB 이머징마켓 증권투자신탁(채권-재간접형)	6.01	10.42	7.46	11.66			
(비교지수 대비 성과)	(0.49)	(-0.56)	(-2.16)	(-2.89)			
비교지수	5.52	10.98	9.62	14.55			

* 비교지수 : JPMorgan EMBI Global Index (원화해지 100%)

종류(Class)별 현황							
	20120101 - 20120331 최근3개월	20111001 - 20120331 최근6개월	20110701 - 20120331 최근9개월	20110401 - 20120331 최근1년	20100401 - 20120331 최근2년	20090401 - 20120331 최근3년	20070401 - 20120331 최근5년
AB 이머징마켓 증권투자신탁(채권-재간접형) Class A	6.02	10.49	7.60	11.89			
AB 이머징마켓 증권투자신탁(채권-재간접형) Class C	5.89	10.22	7.21	11.34			
AB 이머징마켓 증권투자신탁(채권-재간접형) Class I							

※ 위 투자실적은 과거 성과를 나타낼 뿐 미래의 운용성과를 보장하는 것은 아닙니다.

3. 자산현황

▶ 자산구성현황

(단위 : 백만원,%)

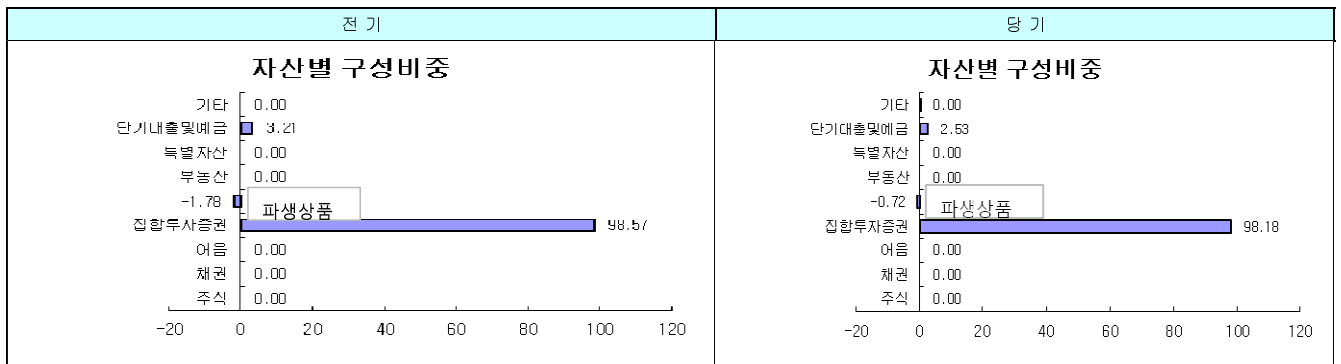
아래 표를 통하여 자산의 종류 및 투자비율을 파악할 수 있으며 당기말 자산구성 비중을 전기말과 비교하실 수 있습니다.

◇ AB 이머징마켓 증권투자신탁(채권-재간접형)

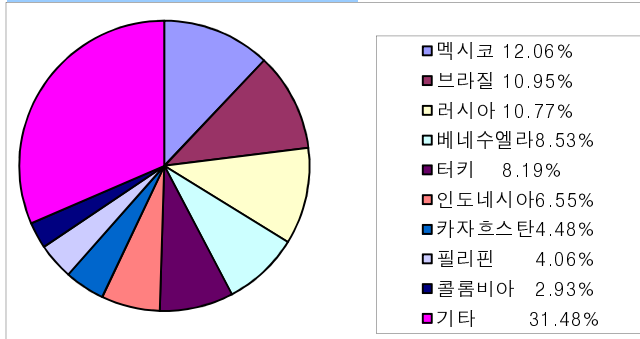
통화별 구분	증권				파생상품		부동산	특별자산		단기대출및 예금	기타	자산총액
	주식	채권	어음	집합투자	장내	장외		실물자산	기타			
미국 달러 (1133.00)	0 (0.00)	0 (0.00)	0 (0.00)	12,316 (98.18)	0 (0.00)	0 (0.00)	0 (0.00)	0 (0.00)	0 (0.00)	125 (0.99)	0 (0.00)	12,441 (99.18)
한국 원 (1.00)	0 (0.00)	0 (0.00)	0 (0.00)	0 (0.00)	0 (0.00)	-90 (-0.72)	0 (0.00)	0 (0.00)	0 (0.00)	193 (1.54)	0 (0.00)	103 (0.82)
합 계	0 (0.00)	0 (0.00)	0 (0.00)	12,316 (98.18)	0 (0.00)	-90 (-0.72)	0 (0.00)	0 (0.00)	0 (0.00)	318 (2.53)	0 (0.00)	12,544 (100.00)

* () : 구성비중

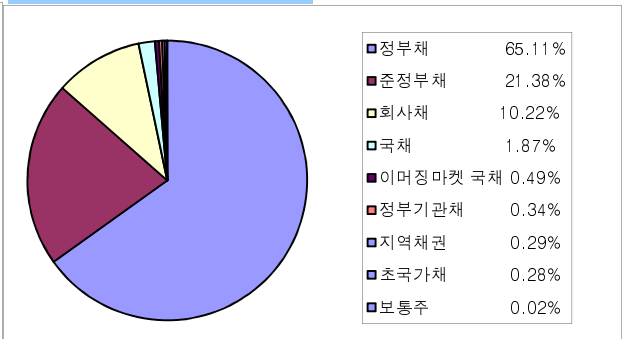
** 차입주식/채권을 보유하고 있는 경우 일반 주식/채권과 함께 주식/채권구분에 평가액으로 보여주나 기타구분에서 차감해줌으로써 자산총액에는 반영되지 않습니다



▶ 국가별투자비중



▶ 업종별투자비중



* 본 그래프는 피투자펀드의 얼라이언스버넌스틴 이머징마켓 채권 포트폴리오를 기준으로 작성(2012년3월31일 기준)

▶ **환해지에 관한 사항**

아래 표를 통하여 환해지에 관련된 사항을 파악하실 수 있습니다.

◇ **AB 이머징마켓 증권투자신탁(채권-재간접형)**

[환해지 여부, 환해지 비용 및 효과 등]

(단위:%)

투자설명서상의 목표 환해지 비율	기준일(2012년 03월 31일) 현재 환해지 비율
이 투자신탁에서 편입하는 해외 집합투자증권 금액에 상응하는 미달러화 가치에 대하여 환해지할 것을 목표로 합니다. 일반적인 경우 미달러화의 원화에 대한 목표 헤지비율은 80%~100%수준입니다.	98.29%

주) 환해지란 환율 변동으로 인한 외화표시자산의 가치변동위험을 선물환계약 등을 이용하여 줄이는 것을 말하며, 환해지 비율은 기준일 현재 펀드에서 보유하고 있는 총 외화자산의 평가액 대비, 환해지 규모를 비율로 표시한 것을 말합니다.

▼ **주요 자산보유 현황**

아래 표를 통하여 펀드 자산 총액에서 차지하는 상위 10개 종목 등 펀드의 주요자산 현황을 파악하실 수 있습니다.

▶ **주식**

해당사항 없음

▶ **차입주식**

해당사항 없음

(단위 : 주, 백만원)

▶ **채권**

(단위 : 백만원, %)

구분	종목명	비중	구분	종목명	비중
1	채권 Rebuplic of Brazil 8.875%,10/14/19-4/15/24	3.65%	6	채권 Rebuplic of Brazil 8.75%,02/05/25	2.02%
2	채권 Gazprom OAO Via Gaz Capital SA 9.25%,04/23/19	2.38%	7	채권 Russian Agricultural Bank OJSC Via RSHB Capital SA 6.299%,05/15/17	1.78%
3	채권 Petroleos de Venezuela SA5.50%,04/12/37	2.36%	8	채권 Russian Foreign Bond Eurobond7.50%, 03/31/30	1.77%
4	채권 Ivory Coast Government International Bond 2.45% 12/31/32	2.28%	9	채권 Petroleos de Venezuela SA 8.50%, 11/02/17	1.65%
5	채권 Republic of Turkey 7.375% 02/05/25	2.14%	10	채권 Brazil Notas do Tesouro Nacional Series F1 0% 1/01/14-1/01/17	1.65%

* 상기 내용은 피투자펀드인 얼라이언스번스틴 이머징마켓 채권 포트폴리오를 기준으로 작성(2012년3월31일 기준)

▶ **차입채권**

해당사항 없음

▶ **이음**

해당사항 없음

▶ **집합투자증권**

(단위 : 백만원, %)

◇ **AB 이머징마켓 증권투자신탁(채권-재간접형)**

증권명	종류	자산운용사	설정원본 (수량)	순자산금액 (평가액)	비중
AllianceBernstein-Emerging Markets Debt S12 USD	해외유출펀드	AllianceBernstein L.P	0.46	12,316	98.18

▶ **장내파생상품**

해당사항 없음

▶ **장외파생상품**

환해지를 위한 선물환 거래 이외 해당사항 없음

주) 개별계약등의 위험평가액이 자산총액의 5%를 초과하는 경우 기재

▶ 부동산(임대)

해당사항 없음

▶ 부동산(자금대여 및 차입)

해당사항 없음

▶ 특별자산

해당사항 없음

▶ 단기대출 및 예금

(단위 : 백만원, %)

◇ AB 이머징마켓 증권투자신탁(채권-재간접형)

종류	금융기관	취득일자	금액	금리	만기일
국내보통예금	HSBC은행		193	2.76	
해외보통예금	HSBC은행		125		

▶ 기타

해당사항 없음

4. 투자운용전문인력 현황

▶ 투자운용인력(펀드매니저)

아래 표를 통하여 투자운용인력의 성명, 직위, 운용중인 펀드의 개수 및 운용규모, 성과보수가 있는 펀드의 개수와 운용규모 등을 파악하실 수 있습니다.

성명	직위	생년	운용중인 펀드 현황		성과보수가 있는 펀드 및 일임계약 운용규모		협회등록번호
			개수	운용규모	개수	운용규모	
유재홍	상무	70년	5	1,209,047	0	0	2109000588

주) 성명이 굵은 글씨로 표시된 것이 책임운용전문인력이며, '책임운용전문인력'이란 운용전문인력 중 투자전략수립 및 투자 의사결정 등에 있어 주도적이고 핵심적인 역할을 수행하는 자를 말합니다.

* 펀드의 운용전문인력 변경내역 등은 금융투자협회 전자공시사이트의 수시공시 등을 참고하실 수 있습니다. (인터넷주소 <http://dis.kofia.or.kr>) 단, 협회 전자공시사이트가 제공하는 정보와 본 자산운용보고서가 제공하는 정보의 작성기준일이 상이할 수 있습니다

▶ 운용전문인력 변경내역

날짜	변경내역
2012.01.09	책임운용전문인력 '박경림'에서 '유재홍'으로 변경

▶ 해외 투자운용전문인력

해당사항 없음

5. 비용 현황

▶ 총보수,비용비율

(단위 : 연환산, %)

아래 표를 통하여 당기말과 전기말의 총보수 및 비용의 비율을 비교하실 수 있습니다.

	구분	총보수·비용비율(A)	매매·중개수수료비율(B)	합계(A+B)
◇ AB 이머징마켓 증권투자신탁(채권-재간접형)	전기	0.016	0.000	0.016
	당기	0.035	0.000	0.035
종류(Class)별 현황				
◇ AB 이머징마켓 증권투자신탁(채권-재간접형) Class A	전기	0.683	0.000	0.683
	당기	0.688	0.000	0.688
◇ AB 이머징마켓 증권투자신탁(채권-재간접형) Class C	전기	1.184	0.000	1.184
	당기	1.188	0.000	1.188
◇ AB 이머징마켓 증권투자신탁(채권-재간접형) Class I	전기	0.000	0.000	0.000
	당기	0.249	0.000	0.249

주1) 총보수·비용비율(Total Expense Ratio)이란 운용보수 등 펀드에서 부담하는 보수와 기타비용 총액을 순자산 연평잔액(보수·비용 차감전 기준)으로 나눈 비율로서 해당 운용기간 중 투자자가 부담한 총 보수·비용수준을 나타냅니다.

주2) 매매·중개수수료비율이란 매매·중개수수료를 순자산 연평잔액(보수·비용 차감전 기준)으로 나눈 비율로서 해당 운용기간 중 투자자가 부담한 매매·중개수수료의 수준을 나타냅니다.

▶ 보수 및 비용 지급현황

(단위 : 백만원, %)

	구분	전기		당기	
		금액	비율	금액	비율
◇ AB 이머징마켓 증권투자신탁(채권-재간접형)	자산운용사	0	0.00	0	0.00
	판매회사	0	0.00	0	0.00
	펀드재산보관회사(신탁업자)	0	0.00	0	0.00
	일반사무관리회사	0	0.00	0	0.00
	보수합계	0	0.00	0	0.00
	기타비용**	0	0.02	1	0.04
	매매,중개 수수료	0	0.00	0	0.00
◇ AB 이머징마켓 증권투자신탁(채권-재간접형) Class A	자산운용사	1	0.10	0	0.10
	판매회사	3	0.50	2	0.50
	펀드재산보관회사(신탁업자)	0	0.04	0	0.04
	일반사무관리회사	0	0.03	0	0.03
	보수합계	4	0.67	3	0.67
	기타비용**	0	0.02	0	0.02
	매매,중개 수수료	0	0.00	0	0.00
◇ AB 이머징마켓 증권투자신탁(채권-재간접형) Class C	자산운용사	0	0.10	0	0.10
	판매회사	5	1.00	3	1.00
	펀드재산보관회사(신탁업자)	0	0.04	0	0.04
	일반사무관리회사	0	0.03	0	0.03
	보수합계	5	1.17	3	1.17
	기타비용**	0	0.02	0	0.02
	매매,중개 수수료	0	0.00	0	0.00
◇ AB 이머징마켓 증권투자신탁(채권-재간접형) Class I	자산운용사	0	0.00	1	0.10
	판매회사	0	0.00	0	0.03
	펀드재산보관회사(신탁업자)	0	0.00	0	0.04
	일반사무관리회사	0	0.00	0	0.03
	보수합계	0	0.00	1	0.20
	기타비용**	0	0.00	0	0.05
	매매,중개 수수료	0	0.00	0	0.00

6. 투자자산매매내역

▶ 매매주식규모 및 회전을

(단위 : 백만원, 주, %)

아래 표를 통하여 해당 운용기간 중 매매한 주식의 총수, 매매금액, 매매회전을 및 연환산 매매회전을 파악하실 수 있습니다.

해당사항 없음

주) 해당 운용기간 중 매도한 주식가액의 총액을 그 해당 운용기간 중 보유한 주식의 평균가액으로 나눈 비율
주식, 주식예탁증서(DR), ETF거래가 포함되었습니다.

▶ 최근 3분기 매매회전을 추이

아래 표를 통하여 최근 3분기의 매매회전을 추이를 파악하실 수 있습니다.

해당사항 없음