

자산운용보고서

AB 이머징마켓 증권투자신탁(채권-재간접형)

운용기간 : 2012년 07월 01일 ~ 2012년 09월 30일

공지사항

1) 작성기준일로부터 최근 3개월간 발생한 펀드 수시공시사항
투자설명서 일부 변경과 관련하여 정정(2012.9.21)
자세한 내용은 금융투자협회 전자공시(<http://dis.kofia.or.kr>) 펀드공시/수시공시를 참조하시기 바랍니다

2) 모자형 펀드로서 자펀드의 자산구성현황, 보유종목 현황 등
해당사항없음

3) 소규모 펀드

기준일	공시일
2012.9.23	2012.9.24

4) 고객님의 가입하신 펀드는 '자본시장과 금융투자업에 관한 법률'의 적용을 받습니다.

5) 이 보고서는 자본시장법에 의해 AB 이머징마켓 증권투자신탁(채권-재간접형)의 자산운용사인 얼라이언스버넌스틴 자산운용(주)이 작성하여 펀드자산보관자(신탁업자)인 HSBC은행의 확인을 받아 판매회사를 통해(아래참조) 투자자에게 제공됩니다. 다만 일괄 예약된 펀드의 펀드자산보관자(신탁업자)인 확인기간은 일괄 예약된 날 이후 기간에 한합니다.

각종 보고서 확인 : 얼라이언스버넌스틴 자산운용(주) <http://www.alliancebernstein.co.kr>
금융투자협회 <http://dis.kofia.or.kr>

판매회사 : ◇ AB 이머징마켓 증권투자신탁(채권-재간접형) Class A : 우리은행, 하나은행(판매)
◇ AB 이머징마켓 증권투자신탁(채권-재간접형) Class C : 우리은행, 하나은행(판매)
◇ AB 이머징마켓 증권투자신탁(채권-재간접형) Class I : 우리투자증권(구엘지)

목 차

1 집합투자기구의 개요

- ▶ 기본정보
- ▶ 재산현황
- ▶ 분배금 내역

2 운용경과 및 수익률현황

- ▶ 운용경과
- ▶ 투자환경 및 운용계획
- ▶ 기간수익률

3 자산현황

- ▶ 자산구성현황
- ▶ 국가별·업종별 투자비중
- ▶ 환헤지에 관한 사항
- ▶ 주요 자산보유 현황

4 투자운용전문인력 현황

- ▶ 운용전문인력
- ▶ 운용전문인력 변경내역
- ▶ 해외 투자운용전문인력

5 비용현황

- ▶ 총보수비용 비율
- ▶ 보수 및 비용 지급현황

6 투자자산매매내역

- ▶ 매매주식규모 및 회전을
- ▶ 최근 3분기 매매회전을 추이

1. 펀드의 개요

▶ 기본정보 [적용법률: 자본시장과 금융투자업에 관한 법률]

아래 표를 통하여 펀드의 명칭, 위험등급, 종류, 특징 등 펀드에 관한 기본정보를 파악하실 수 있습니다.

펀드 명칭		위험등급	금융투자협회 펀드코드
AB 이머징마켓 증권투자신탁(채권-재간접형)		3등급	상위(운용)펀드(96793) A(96794),C(96795)
펀드의 종류	투자신탁, 증권(재간접형), 추가형, 개방형, 종류형	최초설정일	2010년11월03일
운용기간	2012.07.01 ~ 2012.09.30	존속기간	추가형
자산운용회사	얼라이언스버스티 자산운용(주)	판매회사	우리투자증권(구엘지) 외 2개
펀드재산 보관회사(신탁업자)	HSBC은행	일반사무관리회사	HSBC 펀드 서비스
상품의 특징	이 투자신탁은 이머징마켓과 개발도상국가 발행인들의 국가 채무증권 및 회사채등에 주로 투자하는 해외 집합투자기구인 얼라이언스버스티 이머징마켓 채권 포트폴리오(이하 '피투자 펀드')를 주된 투자대상으로 하여 투자함으로써 자산 가치 상승 및 이자수익을 통한 총수익 극대화를 추구합니다.		

▶ 재산현황

(단위 : 백만원, 백만좌, %)

아래 표를 통하여 당기말과 전기말 간의 자산총액, 부채총액 및 기준가격의 추이를 비교하실 수 있습니다.

펀드명칭	항목	전기말	당기말	증감률
◇ AB 이머징마켓 증권투자신탁(채권-재간접형)	자산 총액	12,141	4,141	-65.89
	부채 총액	411	630	53.51
	순자산총액	11,731	3,511	-70.07
	기준가격(주)	1,000.00	1,092.64	9.26
종류(Class)별 기준가격 현황				
◇ AB 이머징마켓 증권투자신탁(채권-재간접형) Class A	기준가격	1,000.00	1,092.37	9.24
◇ AB 이머징마켓 증권투자신탁(채권-재간접형) Class C	기준가격	1,000.00	1,091.05	9.11
◇ AB 이머징마켓 증권투자신탁(채권-재간접형) Class I	기준가격	1,000.00	0.00	-100.00

주1) 기준가격이란 투자자가 집합투자증권을 입금(매입), 출금(환매)하는 경우 또는 분배금(상환금포함) 수령시에 적용되는 가격으로 펀드의 순자산총액을 발행된 수익증권 총좌수로 나눈 가격을 말함니다.

주2) 2012년6월30일 펀드결산에 따라 403백만원의 이익금이 발생하였으며, 기준가격 1102.21원에서 1,000원으로 변경되고 세후 342백만좌수가 채투자되었습니다

주3)종류형비는 2012년8월24일 전량 환매되었습니다

▶ 분배금내역

(단위 : 백만원, 백만좌)

아래 표를 통하여 직전 결산일 부터 당기 결산일 까지의 분배금 내역을 파악하실 수 있습니다.

해당사항없음

2. 운용경과 및 수익률현황

▶ 운용경과

아래 운용경과는 당기 시장상황, 운용성과의 분석 등을 기재하고 있습니다.

지난 2분기 유로존에 대한 시장의 불안감으로 부정적 영향이 나타나긴 하였으나, 이후 나타난 유럽 각국 정책 당국자 및 ECB의 신속한 정책 대응으로 우려가 크게 잦아들었습니다. 그 결과, 지난 3분기 글로벌 금융시장은 안정적인 모습을 지속하였습니다. 아울러 미 연준, ECB, 일본 중앙 은행을 필두로 각 국 중앙은행 들이 펼친 통화 완화정책은 시장에 추가적인 유동성을 공급해주었습니다. 특히, 미국 국채 금리의 하향 안정세에 힘입어 달러화 표시 이머징 국채는 JP 모간 지수 기준으로 지난 분기 6.8% 급등하였습니다. 시장의 안정세에도 불구하고, 이머징 통화들이 달러 대비 환조세를 보이면서, JP 모간 지수 기준으로 현지 통화 표시 채권은 달러화로 환산했을 경우 3.2% 상승하는데 그치면서, 달러표시 이머징 국채의 상대적 약진이 두드러졌습니다. 세부적으로는 동 펀드에서 취하고 있는 국가 선택 즉, 아이보리 코스트에 대한 고비용, 레바논에 대한 저비용이 벤치마크 대비 상대 성과의 향상에 크게 기여하였습니다. 섹터별로도, 동 펀드에서는 밸류에이션을 고려하여, 이머징 마켓 회사채에 대한 비중을 높여가고 있는 바, 이러한 이머징 회사채 투자 또한 상대 성과 향상에 긍정적 영향을 미쳤습니다. 아울러 지난 분기 말까지, 달러 표시 이머징 마켓 채권의 강세 현상 지속으로 인해 동 펀드는 절대 성과 뿐만 아니라 상대 성과 측면에서도 양호한 흐름을 이어가고 있습니다.

피투자펀드인 얼라이언스버스티 이머징마켓 채권 포트폴리오를 기준으로 작성

▶ 투자환경 및 운용계획

아래 투자환경 및 운용계획은 투자대상자산이 거래되는 시장의 추세 등 투자환경 및 시장전망을 위주로 기재하고 있습니다.

글로벌 경기 둔화 우려에도 불구하고, 각국 정책 당국의 정책 대응 및 주요 중앙 은행의 통화 완화 정책에 힘입어 글로벌 크레딧 시장은 안정적 상승세를 지속하고 있습니다. 경기 급락을 제어하기 위한 각 국 정책 당국자들의 정책 노력은 향후에도 지속될 것으로 보이며, 이는 글로벌 성장세를 지탱하는 주요인일 것으로 보입니다. 다만, 글로벌 금융시장을 둘러싼 대내외적 불확실성이 상존하고 있으며, 이는 향후 글로벌 금융 시장에 변동성을 불러일으키는 요인으로 작용할 수 있습니다. 이에 따라, 시장 변동성 확대 시, 비달러화 통화 특히 이머징 통화의 변동성이 커질 수 있음을 감안하여 비달러화 통화에 대한 비중을 극히 제한함으로써, 펀드의 변동성을 낮추고자 하고 있습니다. 아울러, 당사의 우수한 리서치 인력을 적극 활용하여 국가 선택, 종목 선택에 집중할 계획입니다. 펀드 전반적으로 정치적 불확실성이 상존하는 국가에 대해 조심스러운 입장을 견지하면서, 아이보리 코스트, 잠비아, 앙골라 등 신규 투자 국가를 적극 발굴하여, 투자 다변화를 도모할 것입니다. 한편, 상대적으로 펀더멘탈이 양호한 이머징 회사채에 대한 꾸준한 투자 확대를 통해 섹터 분산은 물론 위험 대비 수익 향상을 추구할 것입니다. 이러한 국가의 분산, 종목의 분산, 섹터의 분산은 중장기적인 펀드 운용성과에 기여할 것으로 전망하고 있습니다.

피투자펀드인 얼라이언스버스티 이머징마켓 채권 포트폴리오를 기준으로 작성

▶ 기간수익률

(단위 : %)

아래 표를 통하여 작성 기준일로부터 최근 3,6,9,12개월 및 2,3,5년의 기간(누적)수익율을 비교하실 수 있습니다. 또한 비교지수가 있는 경우 해당 비교지수 대비 성과도 함께 비교하실 수 있습니다.

	20120701 - 20120930 최근3개월	20120401 - 20120930 최근6개월	20120101 - 20120930 최근9개월	20111001 - 20120930 최근1년	20101001 - 20120930 최근2년	20091001 - 20120930 최근3년	20071001 - 20120930 최근5년
AB 이머징마켓 증권투자신탁(채권-재간접형)	9.26	12.07	18.81	23.75			
(비교지수 대비 성과)	(1.47)	(1.65)	(2.29)	(1.21)			
비교지수	7.79	10.42	16.52	22.54			

* 비교지수 : JPMorgan EMBI Global Index (원화헤지 100%)

종류(Class)별 현황							
	20120401 - 20120630 최근3개월	20120101 - 20120630 최근6개월	20111001 - 20120630 최근9개월	20110701 - 20120630 최근1년	20100701 - 20120630 최근2년	20090701 - 20120630 최근3년	20070701 - 20120630 최근5년
AB 이머징마켓 증권투자신탁(채권-재간접형) Class A	9.24	11.95	18.69	23.69			
AB 이머징마켓 증권투자신탁(채권-재간접형) Class C	9.11	11.68	18.26	23.10			
AB 이머징마켓 증권투자신탁(채권-재간접형) Class I							

※ 위 투자실적은 과거 성과를 나타낼 뿐 미래의 운용성과를 보장하는 것은 아닙니다.

3. 자산현황

▶ 자산구성현황

(단위 : 백만원,%)

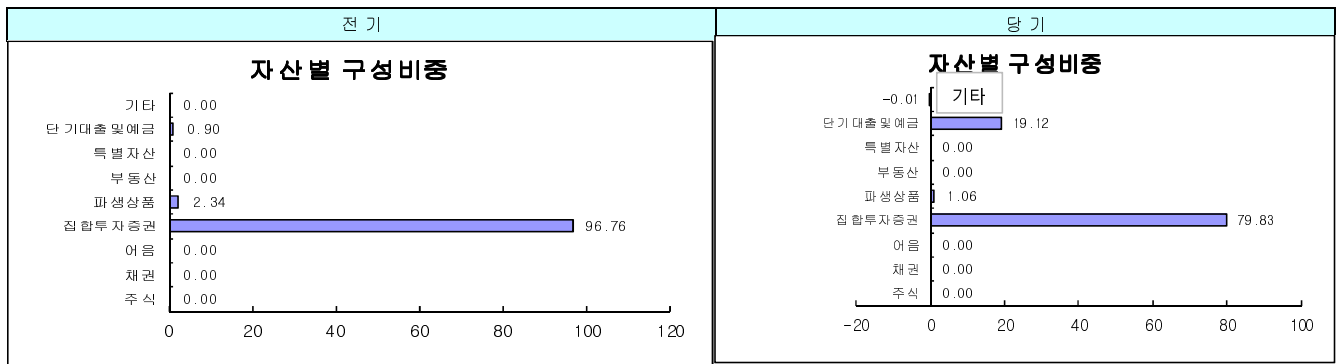
아래 표를 통하여 자산의 종류 및 투자비율을 파악할 수 있으며 당기말 자산구성 비중을 전기말과 비교하실 수 있습니다.

◇ AB 이머징마켓 증권투자신탁(채권-재간접형)

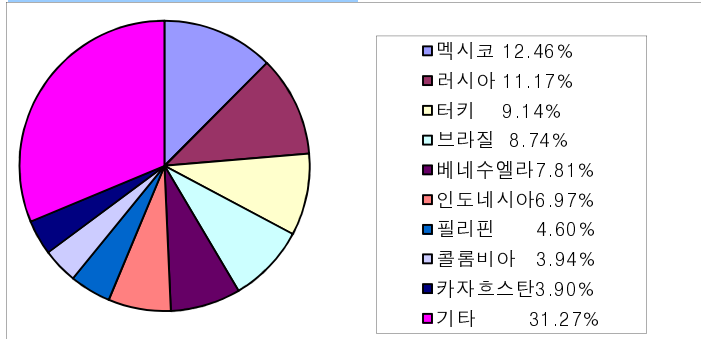
통화별 구분	증권				파생상품		부동산	특별자산		단기대출및 예금	기타	자산총액
	주식	채권	어음	집합투자	장내	장외		실물자산	기타			
미국 달러 (1111.40)	0 (0.00)	0 (0.00)	0 (0.00)	3,306 (79.83)	0 (0.00)	0 (0.00)	0 (0.00)	0 (0.00)	0 (0.00)	83 (2.00)	0 (0.00)	3,389 (81.83)
한국 원 (1.00)	0 (0.00)	0 (0.00)	0 (0.00)	0 (0.00)	0 (0.00)	44 (1.06)	0 (0.00)	0 (0.00)	0 (0.00)	709 (17.12)	-1 (-0.01)	753 (18.17)
합 계	0 (0.00)	0 (0.00)	0 (0.00)	3,306 (79.83)	0 (0.00)	44 (1.06)	0 (0.00)	0 (0.00)	0 (0.00)	792 (19.12)	-1 (-0.01)	4,141 (100.00)

* () : 구성비중

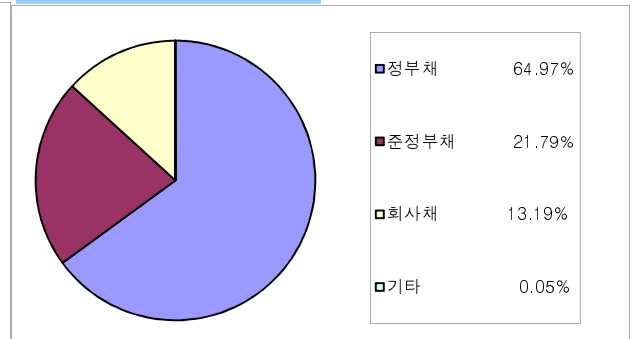
** 차입주식/채권을 보유하는 경우 일반주식/채권과 함께 주식/채권구분에 평가액으로 보여주나 기타구분에서 차감해줌으로써 자산총액에는 반영되지 않습니다



▶ 국가별투자비중



▶ 업종별투자비중



* 본 그래프는 피투자펀드인 엘라이언스벤처스 이머징마켓 채권 포트폴리오를 기준으로 작성(2012년9월30일 기준)

▶ 환헤지에 관한 사항

아래 표를 통하여 환헤지에 관련된 사항을 파악하실 수 있습니다.

◇ AB 이머징마켓 증권투자신탁(채권-재간접형)

[환헤지 여부, 환헤지 비용 및 효과 등]

(단위:%)

투자설명서상의 목표 환헤지 비율	기준일(2012년 9월 30일) 현재 환헤지 비율
이 투자신탁에서 편입하는 해외 집합투자증권 금액에 상응하는 미달러화 가치에 대하여 환헤지할 것을 목표로 합니다. 일반적인 경우 미달러화의 원화에 대한 목표 헤지비율은 80%~100%수준입니다.	91.16

주) 환헤지란 환율 변동으로 인한 외환표시자산의 가치변동위험을 선물환계약 등을 이용하여 줄이는 것을 말하며, 환헤지 비용은 기준일 현재 펀드에서 보유하고 있는 총 외화자산의 평가액 대비, 환헤지 규모를 비율로 표시한 것을 말합니다.

▼ 주요 자산보유 현황

아래 표를 통하여 펀드 자산 총액에서 차지하는 상위 10개 종목 등 펀드의 주요자산 현황을 파악하실 수 있습니다.

▶ 주식

해당사항 없음

▶ 차입주식

해당사항 없음

(단위 : 주, 백만원)

▶ 채권

(단위 : 백만원, %)

	구분	종목명	비중		구분	종목명	비중
1	채권	Gazprom OAO Via Gaz Capital SA 9.25%,04/23/19	2.37%	6	채권	Republic of Brazil 8.875%,10/14/19-4/15/24	1.78%
2	채권	Ivory Coast Government International Bond 3.75% 12/31/32	2.13%	7	채권	Republic of Turkey 7.375%,2/5/25	1.76%
3	채권	Republic of Colombia 7.375%,3/18/19-9/18/37	1.96%	8	채권	Mexican Bonos 6.05% 1/11/40	1.64%
4	채권	Petroleos de Mexicanos 5.50%,1/21/21-6/27/44	1.84%	9	채권	Republic of Indonesia 8.5% 10/12/35	1.61%
5	채권	Republic of Brazil 8.75%,02/04/25	1.83%	10	채권	KazMunayGas National 7.00%,5/5/20	1.58%

* 상기 내용은 피투자펀드인 알라이언스번스틴 이머징마켓 채권 포트폴리오를 기준으로 작성(2012년9월30일 기준)

▶ 차입채권

해당사항 없음

▶ 어음

해당사항 없음

▶ 집합투자증권

(단위 : 백만원, %)

◇ AB 이머징마켓 증권투자신탁(채권-재간접형)

증권명	종류	자산운용사	설정원본 (수량)	순자산금액 (평가액)	비중
AllianceBernstein-Emerging Markets Debt S12 USD	해외유추알펀드	AllianceBernstein L.P	0.12	3,306	79.83

▶ 장내파생상품

해당사항 없음

▶ 장외파생상품

환헤지를 위한 선물환 거래 이외 해당사항 없음

주) 개별계약등의 위험평가액이 자산총액의 5%를 초과하는 경우 기재

▶ 부동산(임대)

해당사항 없음

▶ 부동산(자금대여 및 차입)

해당사항 없음

▶ 특별자산

해당사항 없음

▶ 단기대출 및 예금

(단위 : 백만원, %)

◇ AB 이머징마켓 증권투자신탁(채권-재간접형)

종류	금융기관	취득일자	금액	금리	만기일
국내보통예금	HSBC은행		709	2.53	
해외보통예금	HSBC은행		83		

▶ 기타

해당사항 없음

4. 투자운용전문인력 현황

▶ 투자운용인력(펀드매니저)

아래 표를 통하여 투자운용인력의 성명, 직위, 운용중인 펀드의 개수 및 운용규모, 성과보수가 있는 펀드의 개수와 운용규모 등을 파악하실 수 있습니다.

성명	직위	생년	운용중인 펀드 현황		성과보수가 있는 펀드 및 일임계약 운용규모		협회등록번호
			개수	운용규모	개수	운용규모	
박경립	전무	66년생	5	1,265,584	0	0	2109000274
유재홍	상무	70년생	7	1,358,050	0	0	2109000588

주) 성명이 굵은 글씨로 표시된 것이 책임운용전문인력이며, '책임운용전문인력'이란 운용전문인력 중 투자전략수립 및 투자 의사결정 등에 있어

주도적이고 핵심적인 역할을 수행하는 자를 말합니다.

* 펀드의 운용전문인력 변경내역 등은 금융투자협회 전자공시사이트의 수시공시 등을 참고하실 수 있습니다. (인터넷주소 <http://dis.kofia.or.kr>) 단, 협회 전자공시사이트가 제공하는 정보와 본 자산운용보고서가 제공하는 정보의 작성기준일이 상이할 수 있습니다

▶ 운용전문인력 변경내역

해당사항없음

▶ 해외 투자운용전문인력

해당사항 없음

5. 비용 현황

▶ 총보수,비용비율

(단위 : 연환산, %)

아래 표를 통하여 당기말과 전기말의 총보수 및 비용의 비율을 비교하실 수 있습니다.

	구분	총보수·비용 비율(A)	매매·중개수수료 비율(B)	합계(A+B)
◇ AB 이머징마켓 증권투자신탁(채권-재간접형)	전기	0.03	0.000	0.029
	당기	0.02	0.000	0.020
종류(Class) 별 현황				
◇ AB 이머징마켓 증권투자신탁(채권-재간접형) Class A	전기	0.70	0.000	0.697
	당기	0.70	0.000	0.695
◇ AB 이머징마켓 증권투자신탁(채권-재간접형) Class C	전기	1.20	0.000	1.197
	당기	1.19	0.000	1.193
◇ AB 이머징마켓 증권투자신탁(채권-재간접형) Class I	전기	0.23	0.000	0.227
	당기	0.22	0.000	0.216

주1) 총보수·비용비율(Total Expense Ratio)이란 운용보수 등 펀드에서 부담하는 보수와 기타비용 총액을 순자산 연평균잔액(보수·비용 차감전 기준)으로 나눈 비율로서 해당 운용기간 중 투자자가 부담한 총 보수·비용수준을 나타냅니다.

주2) 매매·중개수수료 비율이란 매매·중개수수료를 순자산 연평균잔액(보수·비용 차감전 기준)으로 나눈 비율로서 해당 운용기간 중 투자자가 부담한 매매·중개수수료의 수준을 나타냅니다.

▶ 보수 및 비용 지급현황

(단위 : 백만원, %)

	구분	전기		당기	
		금액	비율	금액	비율
◇ AB 이머징마켓 증권투자신탁(채권-재간접형)	자산운용사	0	0.00	0	0.00
	판매회사	0	0.00	0	0.00
	펀드재산보관회사(신탁업자)	0	0.00	0	0.00
	일반사무관리회사	0	0.00	0	0.00
	보수합계	0	0.00	0	0.00
	기타비용**	1	0.03	0	0.02
	매매,중개 수수료	0	0.00	0	0.00
	증권거래세	0	0.00	0	0.00
◇ AB 이머징마켓 증권투자신탁(채권-재간접형) Class A	자산운용사	0	0.10	0	0.10
	판매회사	2	0.50	1	0.50
	펀드재산보관회사(신탁업자)	0	0.04	0	0.04
	일반사무관리회사	0	0.03	0	0.03
	보수합계	2	0.67	2	0.67
	기타비용**	0	0.03	0	0.03
	매매,중개 수수료	0	0.00	0	0.00
	증권거래세	0	0.00	0	0.00
◇ AB 이머징마켓 증권투자신탁(채권-재간접형) Class C	자산운용사	0	0.10	0	0.10
	판매회사	2	1.00	2	1.00
	펀드재산보관회사(신탁업자)	0	0.04	0	0.04
	일반사무관리회사	0	0.03	0	0.03
	보수합계	3	1.17	3	1.17
	기타비용**	0	0.03	0	0.02
	매매,중개 수수료	0	0.00	0	0.00
	증권거래세	0	0.00	0	0.00
◇ AB 이머징마켓 증권투자신탁(채권-재간접형) Class I	자산운용사	3	0.10	2	0.10
	판매회사	1	0.03	0	0.03
	펀드재산보관회사(신탁업자)	1	0.04	1	0.04
	일반사무관리회사	1	0.03	0	0.03
	보수합계	5	0.20	3	0.20
	기타비용**	1	0.03	0	0.02
	매매,중개 수수료	0	0.00	0	0.00
	증권거래세	0	0.00	0	0.00

* 펀드의 순자산총액 대비 비율

** 기타비용이란 회계감사비용, 증권 등의 예약 및 결제비용 등 펀드에서 경상적, 반복적으로 지출된 비용으로서 매매,중개 수수료는 제외된 것입니다.

*** 금액은 운용기간에 발생한 보수금액이며, 비율은 순자산총액(보수차감전) 평잔대비 발생한 보수금액을 연율화한 비율임

* 성과 보수내역 : 없음

'상기 자료에는 동 펀드에서 투자하는 피투자펀드인 엘라이언스벤처스틴 이머징마켓 채권 포트폴리오의 운용보수(연0.55%) 및 비용등은 포함되지 않음.'

6. 투자자산매매내역

▶ 매매주식규모 및 회전을

(단위 : 백만원, 주, %)

아래 표를 통하여 해당 운용기간 중 매매한 주식의 총수, 매매금액, 매매회전을 및 연환산 매매회전을 파악하실 수 있습니다.

해당사항 없음

주) 해당 운용기간 중 매도한 주식가격의 총액을 그 해당 운용기간 중 보유한 주식의 평균가격으로 나눈 비율
주식, 주식예탁증서(DR), ETF거래가 포함되었습니다.

▶ 최근 3분기 매매회전을 추이

아래 표를 통하여 최근 3분기의 매매회전을 추이를 파악하실 수 있습니다.

해당사항 없음