

자산운용보고서

AB 글로벌 고수의 증권 투자신탁(채권-재간접형)

운용기간 : 2012년 07월 01일 ~ 2012년 09월 30일

공지사항

- 1) 작성기준일로부터 최근 3개월간 발생한 펀드 수시공지사항
해당사항없음
- 2) 모자형 펀드로서 자펀드의 자산구성현황, 보유종목 현황 등
해당사항없음
- 3) 소규모 펀드
해당사항없음
- 4) 고객님의 가입하신 펀드는 "자본시장과 금융투자업에 관한 법률"의 적용을 받습니다.

이 보고서는 자본시장법에 의해 AB 글로벌 고수의 증권투자신탁(채권-재간접형)의 자산운용사인 얼라이언스번스틴 자산운용(주)이 작성하여 펀드자산보관자(신탁업자)인 HSBC은행의 확인을 받아 판매회사를 통해(아래참조) 투자자에게 제공됩니다. 다만 일괄 예약된 펀드의 펀드자산보관자(신탁업자) 확인기간은 일괄 예약된 날 이후 기간에 한합니다.

각종 보고서 확인 : 얼라이언스번스틴 자산운용(주) <http://www.alliancebernstein.co.kr>
금융투자협회 <http://dis.kofia.or.kr>

판매회사 : ◇ AB 글로벌 고수의 증권 투자신탁(채권-재간접형) 종류형 A : 한화투자증권, HSBC은행(판매), IBK투자증권, KTB투자증권, SC제일은행(판매), SK증권, 국민은행(판매), 농협(판매), 대구은행, 대신증권, 대우증권, 동부증권, 동양증권, 리딩투자증권, 미래에셋생명, 미래에셋증권, 부산은행(판매), 수협중앙회, 신영증권, 신한금융투자, 신한은행(판매), 외환은행(판매), 우리은행, 우리투자증권(구엘지), 제주은행(판매), 키움증권, 하나대투증권, 하나은행(판매), 하이투자증권, 한국씨티은행, 한국투자증권(구동원), 한화투자증권, 현대증권

◇ AB 글로벌 고수의 증권 투자신탁(채권-재간접형) 종류형 C : 한화투자증권, HSBC은행(판매), IBK투자증권, SC제일은행(판매), SK증권, 국민은행(판매), 농협(판매), 대구은행, 대신증권, 대우증권, 동부증권, 동양증권, 미래에셋증권, 비오에스증권(구ING), 수협중앙회, 신영증권, 신한금융투자, 신한은행(판매), 외환은행(판매), 우리은행, 우리투자증권(구엘지), 키움증권, 하나대투증권, 하나은행(판매), 하이투자증권, 한국씨티은행, 한국투자증권(구동원), 한화투자증권, 현대증권

◇ AB 글로벌 고수의 증권 투자신탁(채권-재간접형) 종류형 I : SC제일은행(판매), 미래에셋생명, 신한금융투자, 우리투자증권

목 차

- 1 집합투자기구의 개요
 - ▶ 기본정보
 - ▶ 재산현황
 - ▶ 분배금 내역
- 2 운용경과 및 수익률현황
 - ▶ 운용경과
 - ▶ 투자환경 및 운용계획
 - ▶ 기간수익률
- 3 자산현황
 - ▶ 자산구성현황
 - ▶ 국가별·업종별 투자비중
 - ▶ 환헤지에 관한 사항
 - ▶ 주요 자산보유 현황
- 4 투자운용전문인력 현황
 - ▶ 운용전문인력
 - ▶ 운용전문인력 변경내역
 - ▶ 해외 투자운용전문인력
- 5 비용현황
 - ▶ 보수 및 비용 지급현황
 - ▶ 총보수비용 비율
- 6 투자자산매매내역
 - ▶ 매매주식규모 및 회전을

1. 펀드의 개요

▶ 기본정보 [적용법률: 자본시장과 금융투자업에 관한 법률]

아래 표를 통하여 펀드의 설정일, 운용기간, 위험등급, 펀드의 특징 등 펀드의 기본정보를 확인하실 수 있습니다.

펀드명칭		위험등급	금융투자협회 펀드코드
AB 글로벌 고수의 증권 투자신탁(채권-재간접형)		2등급 (높은 위험)	상위(운용)펀드(95624) A(95625),C(95626) I(95627)
펀드의 종류	투자신탁, 증권(재간접형), 추가형, 개방형, 종류형	최초설정일	2009년6월30일
운용기간	2012.07.01 ~ 2012.09.30	존속기간	추가형(별도의 존속기간이 없음)
자산운용회사	얼라이언스번스틴 자산운용(주)	판매회사	한국씨티은행 외 32개
펀드재산보관회사(신탁업자)	HSBC은행	일반사무관리회사	HSBC 펀드 서비스
상품의 특징	이 투자신탁은 글로벌 고수의채권에 주로 투자하는 해외 집합투자기구인 얼라이언스번스틴 글로벌 고수의채권 포트폴리오를 주된 투자대상으로 하여 투자함으로써 총수익뿐 아니라 높은 이자소득 달성을 추구합니다.		

▶ 재산현황

아래 표를 통하여 당기말과 전기말 간의 자산총액, 부채총액 및 기준가격의 추이를 비교하실 수 있습니다. (단위 : 백만원, 백만좌, %)

펀드명칭	항목	전기말	당기말	증감률
◇ AB 글로벌 고수의 증권 투자신탁(채권-재간접형)	자산 총액	774,266	936,901	21.01
	부채 총액	11,413	49,691	335.39
	순자산총액	762,853	887,210	16.30
	기준가격 ^{주1)}	1,074.10	1,144.60	6.56
종류(Class)별 기준가격 현황				
◇ AB 글로벌 고수의 증권 투자신탁(채권-재간접형) 종류형 A	기준가격	1,075.33	1,146.51	6.62
◇ AB 글로벌 고수의 증권 투자신탁(채권-재간접형) 종류형 C	기준가격	1,072.69	1,142.29	6.49
◇ AB 글로벌 고수의 증권 투자신탁(채권-재간접형) 종류형 I	기준가격	1,077.82	1,150.50	6.74

주1) 기준가격이란 투자자가 집합투자증권을 입금(매입), 출금(환매)하는 경우 또는 분배금(상환금포함) 수령시에 적용되는 가격으로 펀드의 순자산총액을 발행된 수익증권 총좌수로 나눈 가격을 말합니다

▶ 분배금내역

(단위 : 백만원, 백만좌)

아래 표를 통하여 직전 결산일 부터 당기 결산일 까지의 분배금 내역을 알 수 있습니다.

해당사항 없음

2. 운용경과 및 수익률현황

▶ 운용경과

아래 운용경과는 당기 시장상황, 운용성과의 분석 등을 기재하고 있습니다.

지난 2분기 유로존에 대한 시장의 불안감으로 부정적 영향이 나타나긴 하였으나, 이후 나타난 유럽 각국 정책 당국자 및 ECB의 신속한 정책 대응으로 유로존에 대한 우려가 크게 잦아들었습니다. 그 결과, 지난 3분기 글로벌 금융시장은 안정적인 모습을 지속하였습니다. 아울러 미 연준, ECB, 일본 중앙 은행을 필두로 각 국 중앙은행 들이 펼친 통화 완화정책은 시장에 추가적인 유동성을 공급해주었습니다. 이에 힘입어 글로벌 크레딧 채권 그 중에서도 특히 글로벌 하이일드 채권은 이렇다할 조정없이 안정적인 상승세를 지속하였습니다. 섹터별로 살펴보면, 지난 분기 금융시장 안정세 속에서도 달러 대비 이머징 통화의 혼조양상이 연출되면서, JP 모간 지수 기준으로 현지 통화 표시 채권은 달러화로 환산했을 경우 3.2% 상승하면서 세가지 섹터 중에서 상대적으로 가장 낮은 수익률을 기록하였습니다. 반면 JP 모간 지수 기준 달러화 표시 이머징 국채는 미국 국채 금리의 급격한 하향 안정세에 힘입어 지난 분기 6.8% 급등하면서 상대적으로 가장 높은 성과를 보였습니다. 한편 하이일드 채권 섹터는 바클레이즈 2% 지수 기준으로 4.5% 상승하면서 양호한 상승세를 거듭하고 있습니다. 동 펀드는 시장의 변동성이 상존하고 있다고 판단하여, 이머징 통화 투자 비중을 제한하였으며, 미국 하이일드 채권 섹터에 대한 비중을 확대해서 투자하였습니다. 이에 힘입어 지난 분기 양호한 절대 성과를 기록하였으며, 지난 9월말 현재 연초 이후 두자리 수 이상의 절대 성과를 기록하고 있습니다.

피투자펀드의 얼라이언스번스틴 글로벌 고수의채권 포트폴리오를 기준으로 작성

▶ 투자환경 및 운용계획

아래 투자환경 및 운용계획은 투자대상자산이 거래되는 시장의 추세 등 투자환경 및 시장전망을 위주로 기재하고 있습니다.

글로벌 경기 둔화 우려에도 불구하고, 각국 정책 당국의 정책 대응 및 주요 중앙 은행의 통화 완화 정책에 힘입어 글로벌 크레딧 시장은 안정적 상승세를 지속하고 있습니다. 경기 급락을 제어하기 위한 각 국 정책 당국자들의 정책 노력은 향후에도 지속될 것으로 보이며, 이는 글로벌 성장세를 지탱하는 주요인이 될 것으로 보입니다. 다만, 글로벌 금융시장을 둘러싼 대내외적 불확실성이 상존하고 있으며, 이는 향후 글로벌 금융 시장에 변동성을 불러일으키는 요인으로 작용할 수 있습니다. 이에 따라, 펀드 전반적인 베타 수준을 낮춤으로써, 펀드의 위험 수준을 통제하고 있으며, 운용 측면에서도, 글로벌 불확실성에도 불구하고, 상대적으로 양호한 재무 상황을 보이고 있는 미국의 주요 고수익 회사채의 비중을 늘리는 방향으로 운용 하고 있습니다. 또한, 시장 변동성 확대 시, 발달러화 통화 특히 이머징 통화의 변동성이 커질 수 있음을 감안하여 발달러화 통화에 대한 비중을 극히 제한함으로써, 펀드의 변동성을 낮추고자 하고 있습니다. 전반적으로 위험 수준을 통제한 가운데, 국가별, 산업별, 종목별로 철저히 분산 투자를 함으로써 비체계적 위험을 줄이고, 섹터별로는 상대적으로 매력적이라고 판단되는 고수익 채권의 비중을 늘림으로써, 중장기적인 펀드 운용성과를 도모할 계획입니다.

피투자펀드의 얼라이언스번스틴 글로벌 고수의채권 포트폴리오를 기준으로 작성

▶ 기간수익률

아래 표를 통하여 작성 기준일로부터 최근 3,6,9,12개월 및 2,3,5년의 기간(누적)수익율을 비교하실 수 있습니다.
또한 비교지수가 있는 경우 해당 비교지수 대비 성과도 함께 비교하실 수 있습니다.

* 비교지수 : 33% Barclays Capital High Yield 2% Constrained (KRW-Hedged)/ 33% JP Morgan GBI-EM/ 33% JP Morgan EMBI Global (KRW-Hedged)

	20120701 - 20120930 최근3개월	20120401 - 20120930 최근6개월	20120101 - 20120930 최근9개월	20111001 - 20120930 최근1년	20101001 - 20120930 최근2년	20091001 - 20120930 최근3년	20071001 - 20120930 최근5년
AB 글로벌 고수의 증권 투자신탁(채권-재간접형)	6.56	7.38	14.46	19.02	19.52	41.45	
(비교지수 대비 성과)	(0.42)	(0.21)	(0.06)	(2.09)	(0.39)	(2.98)	
비교지수	6.14	7.17	14.40	16.92	19.12	38.47	

종류(Class)별 현황							
	20120701 - 20120930 최근3개월	20120401 - 20120930 최근6개월	20120101 - 20120930 최근9개월	20111001 - 20120930 최근1년	20101001 - 20120930 최근2년	20091001 - 20120930 최근3년	20071001 - 20120930 최근5년
AB 글로벌 고수의 증권 투자신탁(채권-재간접형) 종류형 A	6.62	7.50	14.65	19.29	20.13	42.59	
AB 글로벌 고수의 증권 투자신탁(채권-재간접형) 종류형 C	6.49	7.23	14.23	18.71	18.94	40.49	
AB 글로벌 고수의 증권 투자신탁(채권-재간접형) 종류형 I	6.74	7.74	15.05	19.85	21.27	44.60	

※ 위 투자실적은 과거 성과를 나타낼 뿐 미래의 운용성과를 보장하는 것은 아닙니다.

3. 자산현황

▶ 자산구성현황

아래 표를 통하여 자산의 종류 및 투자비중을 확인하실 수 있으며 당기말 자산구성 비중을 전기말과 비교하실 수 있습니다.

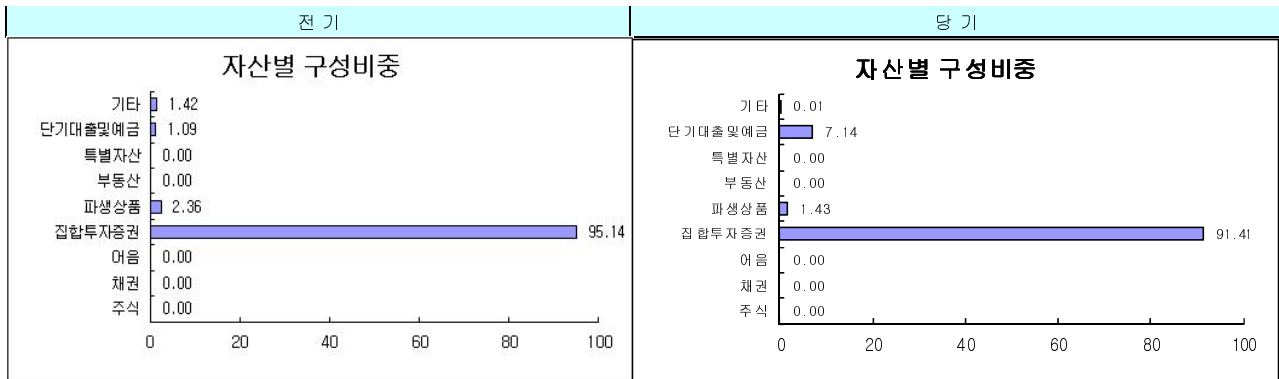
◇ AB 글로벌 고수의 증권 투자신탁(채권-재간접형)

(단위 : 백만원, %)

통화별 구분	증권				파생상품		부동산	특별자산		단기대출및 예금	기타	자산총액
	주식	채권	어음	집합투자	장내	장외		실물자산	기타			
미국 달러 (1111.40)	0 (0.00)	0 (0.00)	0 (0.00)	856,422 (91.41)	0 (0.00)	0 (0.00)	0 (0.00)	0 (0.00)	0 (0.00)	17,982 (1.92)	0 (0.00)	874,404 (93.33)
한국 원 (1.00)	0 (0.00)	0 (0.00)	0 (0.00)	0 (0.00)	0 (0.00)	13,426 (1.43)	0 (0.00)	0 (0.00)	0 (0.00)	48,939 (5.22)	132 (0.01)	62,497 (6.67)
합 계	0 (0.00)	0 (0.00)	0 (0.00)	856,422 (91.41)	0 (0.00)	13,426 (1.43)	0 (0.00)	0 (0.00)	0 (0.00)	66,921 (7.14)	132 (0.01)	936,901 (100.00)

* () : 구성비중

** 차입주식/채권 을 보유하는 경우 일반주식/채권과 함께 주식/채권구분에 평가액으로 보여 주나 기타구분에서 차감해줌으로써 자산총액에는 반영되지 않습니다

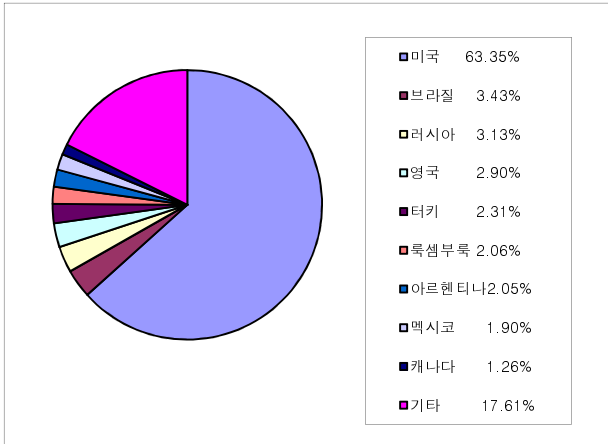


▶ 국가별 · 업종별 투자비중

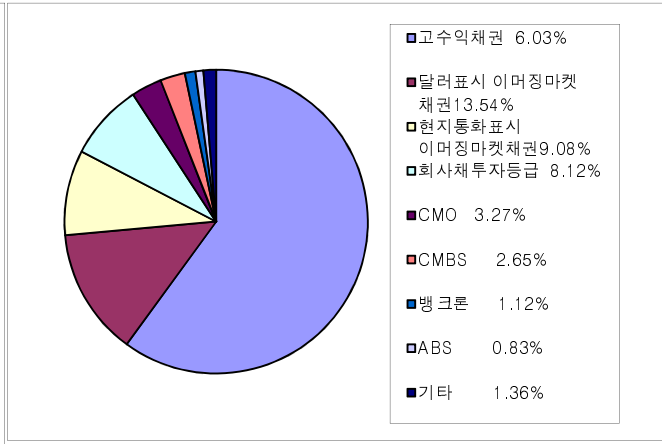
아래 표를 통하여 국가별, 업종별 투자비중을 한눈에 보실수 있습니다.

▶ 국가별 투자비중

◇ AB 글로벌 고수익 증권 투자신탁(채권-재간접형)



▶ 업종별 투자비중



* 본 그래프는 피투자펀드의 알라이언스벤처스글로벌 고수익채권 포트폴리오를 기준으로 작성(2012년9월30일 기준)

▶ 환헤지에 관한 사항

아래 표를 통하여 환헤지 비율을 확인하실 수 있습니다.

◇ AB 글로벌 고수익 증권 투자신탁(채권-재간접형)

[환헤지 여부, 환헤지 비용 및 효과 등]

투자설명서상의 목표 환헤지 비율	기준일(2012년 09월 30일) 현재 환헤지 비율(%)
이 투자신탁에서 편입하는 해외 집합투자증권 금액에 상응하는 미달러화 가치에 대하여 환헤지할 것을 목표로 합니다. 일반적인 경우 미달러화의 원화에 대한 목표 헤지비율은 80%에서 +/- 20%입니다.	91.11

▼ 주요 자산보유 현황

아래 표를 통하여 펀드 자산 총액에서 차지하는 상위 10종목 등 펀드의 주요자산 현황을 파악할 수 있습니다.

▶ 주식

해당사항 없음

▶ 차입주식

해당사항 없음

▶ 채권

구분	종목명	비중	구분	종목명	비중
1	Turkey Government Bond 9.00%,01/27/16	1.59%	6	Ivory Coast Government International Bond 3.75% 12/31/32	0.75%
2	Brazil Notas do Tesouro Nacional Series F 10.00%, (1/01/17)	1.21%	7	Gazprom OAO Via Gaz Capital SA 9.25%, 4/23/19	0.70%
3	AllianceBernstein Institutional Investment High Yield Loan portfolio	1.17%	8	Turkey Government Bond 5YR 9.00%, 3/08/17	0.67%
4	South Africa Government Bond Series R207 7.25%, 01/15/20	1.12%	9	Mexican Bonos Series M10 7.25% 12/15/16	0.55%
5	Gazprom OAO Via Gaz Capital SA 9.25%, 4/23/19	0.81%	10	Petroleos de Venezuela SA 9.75% 5/17/35	0.54%

* 상기 내용은 피투자펀드의 알라이언스벤처스글로벌 고수익채권 포트폴리오를 기준으로 작성(2012년9월30일 기준)

▶ **차입채권**

해당사항 없음

▶ **어음**

해당사항 없음

▶ **집합투자증권**

◇ AB 글로벌 고수의 증권 투자신탁(채권-재간접형)

(단위:개,백만원)

증권명	종류	자산운용사	설정원본(수량)	순자산금액 (평가액)	비중
AllianceBernstein Global High Yield - SK	해외유추얼펀드	AllianceBernstein L.P	30,338	856,422	91.41

▶ **장내파생상품**

해당사항 없음

▶ **장외파생상품**

환헤지를 위한 선물환 거래 이외 해당사항 없음

주) 개별계약등의 위험평가액이 자산총액의 5%를 초과하는 경우 기재

▶ **부동산(임대)**

해당사항 없음

▶ **부동산(자금대여 및 차입)**

해당사항 없음

▶ **특별자산**

해당사항 없음

▶ **단기대출 및 예금**

◇ AB 글로벌 고수의 증권투자신탁(채권-재간접형)

(단위 : 백만원, %)

종류	금융기관	취득일자	금액	금리	
국내보통예금	HSBC은행		48,939	2.53	
해외보통예금			17,982	0.00	

▶ **기타**

해당사항 없음

4. 투자운용전문인력 현황

▶ **투자운용인력(펀드매니저)**

아래 표를 통하여 운용을 담당하는 펀드매니저 정보를 확인하실 수 있습니다.

(단위 : 개, 백만원)

성명	직위	생년	운용중인 펀드 현황		성과보수가 있는 펀드 및 일임계약 운용규모		
			개수	운용규모	개수	운용규모	
박경림	전무	66년생	5	1,265,584	0	0	2109000274
유재홍	상무	70년생	7	1,358,050	0	0	2109000588

주) 성명이 굵은 글씨로 표시된 것이 책임운용전문인력이며, '책임운용전문인력'이란 운용전문인력 중 투자전략수립 및 투자 의사결정 등에 있어 주도적이고 핵심적인 역할을 수행하는 자를 말합니다.

▶ **운용전문인력 변경내역**

해당사항 없음

▶ **해외 투자운용전문인력**

해당사항 없음

5. 비용 현황

▶ 총보수, 비용비율

아래 표를 통하여 펀드에서 부담하는 총보수 및 비용의 비율을 연환산된 수치로 확인하실 수 있습니다.

	구분	총보수·비용 비율(A)	매매·중개수수료 비율(B)	
◇ AB 글로벌 고수익 증권 투자신탁(채권-재간접형)	전기	0.01	0.000	0.009
	당기	0.01	0.000	0.009
종류(Class)별 현황				
◇ AB 글로벌 고수익 증권 투자신탁(채권-재간접형) 종류형 A	전기	0.68	0.000	0.677
	당기	0.68	0.000	0.677
◇ AB 글로벌 고수익 증권 투자신탁(채권-재간접형) 종류형 C	전기	1.18	0.000	1.177
	당기	1.18	0.000	1.177
◇ AB 글로벌 고수익 증권 투자신탁(채권-재간접형) 종류형 I	전기	0.21	0.000	0.207
	당기	0.21	0.000	0.207

주1) 총보수·비용비율(Total Expense Ratio)이란 운용보수 등 펀드에서 부담하는 보수와 기타비용 총액을 순자산 연평잔액(보수·비용 차감전 기준)으로 나눈 비율로서 해당 운용기간 중 투자자가 부담한 총 보수·비용수준을 나타냅니다.

주2) 매매·중개수수료 비율이란 매매·중개수수료를 순자산 연평잔액(보수·비용 차감전 기준)으로 나눈 비율로서 해당 운용기간 중 투자자가 부담한 매매·중개수수료의 수준을 나타냅니다.

▶ 보수 및 비용 지급현황

아래 표를 통하여, 펀드에서 부담하는 보수 및 비용의 지급현황을 당기말과 전기말 기준으로 비교하실 수 있습니다. (단위: 백만원, %)

	구분	전기		당기	
		금액	비율	금액	비율
◇ AB 글로벌 고수익 증권 투자신탁(채권-재간접형)	자산운용사	0	0.00	0	0.00
	판매회사	0	0.00	0	0.00
	펀드재산보관회사(신탁업자)	0	0.00	0	0.00
	일반사무관리회사	0	0.00	0	0.00
	보수합계	0	0.00	0	0.00
	기타비용**	19	0.01	17	0.01
	매매, 중개 수수료	0	0.00	0	0.00
	증권거래세	0	0.00	0	0.00
◇ AB 글로벌 고수익 증권 투자신탁(채권-재간접형) 종류형 A	자산운용사	101	0.10	95	0.10
	판매회사	503	0.50	473	0.50
	펀드재산보관회사(신탁업자)	40	0.04	38	0.04
	일반사무관리회사	28	0.03	26	0.03
	보수합계	672	0.67	632	0.67
	기타비용**	9	0.01	9	0.01
	매매, 중개 수수료	0	0.00	0	0.00
	증권거래세	0	0.00	0	0.00
◇ AB 글로벌 고수익 증권 투자신탁(채권-재간접형) 종류형 C	자산운용사	98	0.10	89	0.10
	판매회사	984	1.00	890	1.00
	펀드재산보관회사(신탁업자)	39	0.04	36	0.04
	일반사무관리회사	28	0.03	25	0.03
	보수합계	1,149	1.17	1,040	1.17
	기타비용**	9	0.01	8	0.01
	매매, 중개 수수료	0	0.00	0	0.00
	증권거래세	0	0.00	0	0.00
◇ AB 글로벌 고수익 증권 투자신탁(채권-재간접형) 종류형 I	자산운용사	6	0.10	9	0.10
	판매회사	2	0.03	3	0.03
	펀드재산보관회사(신탁업자)	2	0.04	4	0.04
	일반사무관리회사	2	0.03	3	0.03
	보수합계	12	0.20	18	0.20
	기타비용**	1	0.01	1	0.01
	매매, 중개 수수료	0	0.00	0	0.00
	증권거래세	0	0.00	0	0.00

* 펀드의 순자산총액 대비 비율

** 기타비용이란 회계감사비용, 증권 등의 예약 및 결제비용 등 펀드에서 경상적, 반복적으로 지출된 비용으로서 매매, 중개 수수료는 제외된 것입니다.

*** 금액은 운용기간에 발생한 보수금액이며, 비율은 순자산총액(보수차감전) 평잔대비 발생한 보수금액을 연율화한 비율임

※ 성과 보수내역 : 없음

'상기 자료에는 동 펀드에서 투자하는 피투자펀드인 얼라이언스벤처스 글로벌 고수익채권 포트폴리오 운용보수(연0.65%) 및 비용등은 포함되지 않음.'

6. 투자자산매매내역

▶ 매매주식규모 및 회전율

해당 운용기간 중 매매한 주식의 총수, 매매금액, 매매회전율 및 연환산 매매회전율은 아래와 같습니다.

해당사항 없음

▶ 최근 3분기 매매회전율 추이

최근 3분기의 매매회전율 추이는 아래와 같습니다.

해당사항 없음