

자 산 운 용 보 고 서

AB 이머징마켓 증권투자신탁(채권-재간접형)

작성운용기간 : 2013년 07월 01일 ~ 2013년 09월 30일

AB 이머징마켓 증권투자신탁(채권-재간접형)

3등급(중간위험)

1 2 3 4 5

[작성운용기간]

2013년 07월 01일 ~ 2013년 09월 30일

투자목적

이 투자신탁은 이머징마켓과 개발도상국가 발행인들의 국가 채무증권 및 회사채등에 주로 투자하는 해외 집합투자기구인 얼라이언스버스턴 이머징마켓 채권 포트폴리오(이하 "피투자 펀드")를 주된 투자대상으로 하여 투자함으로써 자산 가치 상승 및 이자수익을 통한 총수의 극대화를 추구합니다.

운용경과

지난 분기 글로벌 채권 시장은 미국 연준의 양적 완화 기조 유지 발표에 힘입어 급반등세를 연출하였습니다. 특히 미국의 정책 변경으로 인해 글로벌 유동성이 축소될 경우 일부 이머징 국가들이 위험에 직면할 수도 있을 것이라는 우려가 시장을 지배했던 터라, 미국 연준의 이러한 정책은 이머징 채권 시장에는 매우 우호적인 재료로 작용하였습니다. 여타의 글로벌 채권 시장이 지난 분기 의미있는 반등세를 보인 가운데, 특히 이머징 채권 시장의 반등세가 매우 두드러졌습니다. (피투자펀드인 얼라이언스버스턴 이머징마켓 채권 포트폴리오를 기준으로 작성)

투자환경 및 운용계획

향후 의미있게 보아야 할 것은 글로벌 성장의 주도권이 달라지고 있다는 점입니다. 최근 미국의 성장세는 주택 부문, 고용 시장의 회복세까지 더해지면서 점점 공고해지고 있으며, 침체에서 허덕이던 유럽 경제 또한 미약하나마 침체에서 벗어나는 움직임을 보이고 있습니다. 반면 10%에 육박하던 중국 경제의 성장세는 올 한해 7.5% 내외로 둔화될 것으로 전망되고 있으며, 2014년도 중국 경제의 성장세는 7% 중반에서 형성될 것으로 보입니다. 이처럼 선진국의 성장세가 점점 호전되는 가운데, 이머징 마켓의 성장세가 과거 대비 둔화되면서 글로벌 성장의 축이 이동하고 있는 것을 관찰할 수 있습니다. 한가지 다행스러운점은 이머징마켓의 성장세가 둔화되고 있기는 하나, 글로벌 성장률에 비해서 여전히 높은 수준이며 그 둔화세가 안정권에 접어들고 있다는 것입니다. 이를 종합해보자면 향후 이머징 마켓 투자의 성공의 결정은 어떠한 국가 혹은 어떠한 종목에 투자하는가 하는 것입니다. 즉 이머징 국가 내에서도 신용이 점진적으로 개선되는 국가와 그렇지 못한 국가간의 차별화가 진행될 가능성이 높다는 것입니다. 따라서 금리가 높다고 하더라도 그 국가 고유의 위험이 존재한다면 이의 비중을 축소해야 할 것이며, 당사의 경우 베네수엘라나 우크라이나가 여기에 해당된다고 보고 있습니다. 이를 위해서는 당연히 해당 국가 혹은 해당 종목을 가려낼 수 있는 경험과 능력이 존재해야 할 것이며, 당사의 높은 리서치 역량은 이러한 차별화 장세에 매우 유용한 역할을 할 것입니다. (피투자펀드인 얼라이언스버스턴 이머징마켓 채권 포트폴리오를 기준으로 작성)

펀드기본정보

집합투자업자	얼라이언스버스턴 자산운용(주)		
설립일	2010.11.3		
주요 투자대상	얼라이언스버스턴 이머징마켓 채권 포트폴리오		
벤치마크	JPMorgan EMBI Global (원화 헤지 100%)		
매입기준	오후 5시 이전 : 제4영업일(D+2)에 공고되는 기준가격을 적용/오후 5시 경과 후 : 제4영업일(D+3)에 공고되는 기준가격을 적용		
환매방법	오후 5시 이전 : 제4영업일(D+3)에 공고되는 기준가격을 적용하여 제8영업일(D+7)에 환매대금을 지급 오후 5시 경과 후 : 제5영업일(D+4)에 공고되는 기준가격을 적용하여 제9영업일(D+8)에 환매대금이 지급		
종류	종류 A	종류 C	종류 I
가입자격	제한없음	제한없음	가입제한 있음
선취판매수수료	납입금액의 0.75% 이내	없음	없음
보수(연)	집합투자업자	0.10%	0.10%
	판매회사	0.50%	1.00%
	신탁업자	0.04%	0.04%
	일반사무관리	0.025%	0.025%
	총보수	0.665%	1.165%
환매수수료	없음	90일 미만: 이익금의 70%	90일 미만: 이익금의 70%

* 이 투자신탁에서 투자하는 피투자 펀드에서 부과하는 총 보수 · 비용은 약 연 0.60% (피투자 펀드 운용보수 연 0.55% 포함)입니다.

기간수익률

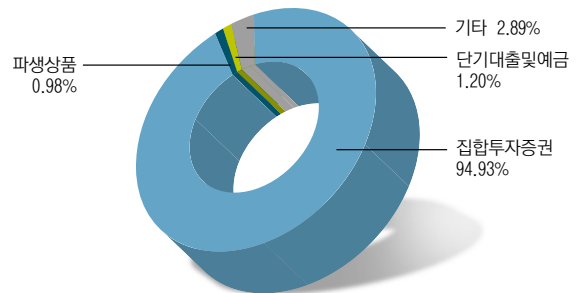
(단위: %)

펀드 명칭	최근3개월	최근6개월	최근9개월	최근1년	최근2년	최근3년	최근5년
AB 이머징마켓 증권투자신탁(채권-재간접형)	1.45	-5.78	-6.91	-3.56	19.35		
(비교지수 대비 성과)	(-0.74)	(-1.68)	(-1.11)	(-1.36)	(-0.5)		
비교지수	2.19	-4.1	-5.8	-2.2	19.85		

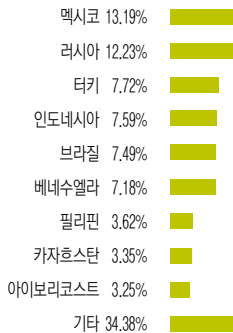
비교지수 : JPMorgan EMBI Global Index (원화헤지 100%)

* 위 투자실적은 과거 성과를 나타낼 뿐 미래의 운용성과를 보장하는 것은 아닙니다.

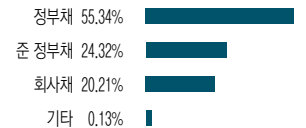
자산구성현황



국가별 투자비중



업종별 투자비중



* 본 그래프는 피투자펀드인 얼라이언스버스턴 이머징마켓 채권 포트폴리오를 기준으로 작성 (2013년9월30일 기준)

상위 10개 보유종목

(단위: %)

구분	종목명	비중
채권	Ivory Coast Govt Intl Bond 5.75%, 12/31/32	3.25%
채권	Gazprom OAO Via Gaz Capital 9.25%, 4/23/19	2.05%
채권	Petroleos de Venezuela 5.375%, 4/12/27	1.78%
채권	Petroleos Mexicanos 6.50%, 6/02/41	1.61%
채권	Petroleos Mexicanos 5.50%, 1/21/21 - 6/27/44	1.55%
채권	Petroleos de Venezuela 9.00%, 11/17/21	1.43%
채권	Indonesia Govt Intl Bond 6.625%, 2/17/37	1.36%
채권	Petroleos de Venezuela 5.50%, 4/12/37	1.34%
채권	Venezuela Govt Intl Bond 7.65%, 4/21/25	1.19%
채권	Indonesia Govt Intl Bond 6.875%, 1/17/18 1.17%	1.17%

* 상기 내용은 피투자펀드인 얼라이언스버스턴 이머징마켓 채권 포트폴리오를 기준으로 작성 (2013년9월30일 기준)

AB 이머징마켓 증권투자신탁(채권-재간접형)

[작성운용기간]
2013년 07월 01일 ~ 2013년 09월 30일

1 펀드의 개요

기본 정보 [적용법률 : 자본시장과 금융투자업에 관한 법률]

아래 표를 통하여 펀드의 설정일, 운용기간, 위험등급, 펀드의 특징 등 펀드의 기본정보를 확인하실 수 있습니다.

펀드 명칭	AB 이머징마켓 증권투자신탁(채권-재간접형)
금융투자협회 펀드코드	상위(운용)펀드(96793),A(96794),C(96795),I(96796)
펀드의 종류	투자신탁, 증권(재간접형), 추가형, 개방형, 종류형
최초설정일	2010년11월03일
운용기간	2013.07.01 ~ 2013.09.30
존속기간	추가형(별도의 존속기간이 없음)
자산운용회사	얼라이언스버스턴 자산운용(주)
판매회사	우리은행 외 4개
펀드재산 보관회사(신탁업자)	HSBC은행
일반사무관리회사	HSBC 펀드 서비스
상품의 특징	이 투자신탁은 이머징마켓과 개발도상국가 발행인들의 국가 채무증권 및 회사채등에 주로 투자하는 해외 집합투자기구인 얼라이언스버스턴 이머징마켓 채권 포트폴리오(이하 "피투자 펀드")를 주된 투자대상으로 하여 투자함으로써 자산 가치 상승 및 이자수익을 통한 총수익 극대화를 추구합니다.

재산현황

(단위: 백만원, 백만원, %)

아래 표를 통하여 당기말과 전기말 간의 자산총액, 부채총액 및 기준가격의 추이를 비교하실 수 있습니다.

펀드 명칭	항목	전기말	당기말	증감률
AB 이머징마켓 증권투자신탁 (채권-재간접형)	자산 총액	22,941	8,056	-64.88
	부채 총액	11,690	261	-97.76
	순자산총액	11,251	7,795	-30.72
	기준가격 주)	1,000.00	1,014.48	1.45
종류형 A	기준가격	1,000.00	1,015.32	1.53
종류형 C	기준가격	1,000.00	1,014.07	1.41
종류형 I	기준가격	0.00	0.00	

주1) 기준가격이란 투자자가 집합투자증권을 입금(매입), 출금(환매)하는 경우 또는 분배금(상환금포함) 수령시에 적용되는 가격으로 펀드의 순자산총액을 발행된 수익증권 총좌수로 나눈 가격을 말합니다

주2) 2013.6.30일 펀드결산에 따라 분배금 4억1천만원의 이익금이 발생하였으며, 기준가격이 1,000원으로 변경되고 세후 4억5백만원좌수가 재투자 되었습니다.

2 수익률현황

기간수익률

아래 표를 통하여 작성 기준일로부터 최근 3,6,9,12개월 및 2,3,5년의 기간(누적)수익율을 비교하실 수 있습니다. 또한 비교지수가 있는 경우 해당 비교지수 대비 성과도 함께 비교하실 수 있습니다.

비교지수 : JPMorgan EMBI Global Index (원화헤지 100%)

(단위: %)

펀드 명칭	최근3개월	최근6개월	최근9개월	최근1년	최근2년	최근3년	최근5년
AB 이머징마켓 증권투자신탁(채권-재간접형)	1.45	-5.78	-6.91	-3.56	19.35		
(비교지수 대비 성과)	(-0.74)	(-1.68)	(-1.11)	(-1.36)	(-0.50)		
비교지수	2.19	-4.10	-5.80	-2.20	19.85		
종류형 A	1.53	-5.70	-6.79	-3.37	19.52		
종류형 C	1.41	-5.94	-7.14	-3.85	18.35		
종류형 I							

* 위 투자실적은 과거 성과를 나타낼 뿐 미래의 운용성과를 보장하는 것은 아닙니다.

3 자산현황

자산구성현황

아래 표를 통하여 자산의 종류 및 투자비율을 확인하실 수 있으며 당기말 자산구성 비율을 전기말과 비교하실 수 있습니다.

AB 이머징마켓 증권투자신탁(채권-재간접형)

(단위: 백만원, %)

통화별 구분	증권				파생상품		단기대출 및 예금	기타	자산총액
	주식	채권	어음	집합투자	장내	장외			
미국 달러 (1074.70)	0 (0.00)	0 (0.00)	0 (0.00)	7,648 (94.93)	0 (0.00)	0 (0.00)	0 (0.00)	0 (0.00)	7,648 (94.93)
한국 원 (1.00)	0 (0.00)	0 (0.00)	0 (0.00)	0 (0.00)	0 (0.00)	79 (0.98)	96 (1.19)	233 (2.89)	408 (5.07)
합계	0 (0.00)	0 (0.00)	0 (0.00)	7,648 (94.93)	0 (0.00)	79 (0.98)	96 (1.20)	233 (2.89)	8,056 (100.00)

* () : 구성비중

** 차입주식/채권을 보유하는 경우 일반주식/채권과 함께 주식/채권구분에 평가액으로 보여주나 기타구분에서 차감해줌으로써 자산총액에는 반영되지 않습니다

환헤지에 관한 사항

아래 표를 통하여 환헤지 비율을 확인하실 수 있습니다.

AB 이머징마켓 증권투자신탁(채권-재간접형)

(단위: %)

투자설명서상의 목표 환헤지 비율	기준일(2013년 09월 30일) 현재 환헤지 비율
이 투자신탁에서 편입하는 해외 집합투자증권 금액에 상응하는 미달러화 가치에 대하여 환헤지할 것을 목표로 합니다. 일반적인 경우 미달러화의 원화에 대한 목표 헤지비율은 80%~100%수준입니다.	98.41

주) 환헤지란 환율 변동으로 인한 외화표시자산의 가치변동위험을 선물환계약 등을 이용하여 줄이는 것을 말하며, 환헤지 비율은 기준일 현재 펀드에서 보유하고 있는 총 외화자산의 평가액 대비, 환헤지 규모를 비율로 표시한 것을 말합니다

AB 이머징마켓 증권투자신탁(채권-재간접형)

[작성운동기간]

2013년 07월 01일 ~ 2013년 09월 30일

주요 자산보유 현황

집합투자증권

(단위: 백만주, 백만원, %)

증권명	종류	자산운용사	설정원본 (수량)	순자산금액 (평가액)	비중
AllianceBernstein-Emerging Markets Debt Pf S12 USD	해외 뮤추얼펀드		0.289	7,648	94.93

단기대출 및 예금

(단위: 백만원, %)

종류	금융기관	취득일자	금액	금리	만기일
국내보통예금	HSBC은행		96	2.07	

종류형 A	전기	0.665	0.000	0.665
	당기	0.684	0.000	0.684
종류형 C	전기	1.165	0.000	1.165
	당기	1.183	0.000	1.183
종류형 I	전기	0.203	0.000	0.203
	당기	0.195	0.000	0.195

주1) 총보수·비용비율(Total Expense Ratio)이란 운용보수 등 펀드에서 부담하는 보수와 기타 비용 총액을 순자산 연평균잔액(보수·비용 차감전 기준)으로 나눈 비율로서 해당 운용기간 중 투자자가 부담한 총 보수·비용수준을 나타냅니다.

주2) 매매·중개수수료 비율이란 매매·중개수수료를 순자산 연평균잔액(보수·비용 차감전 기준)으로 나눈 비율로서 해당 운용기간 중 투자자가 부담한 매매·중개수수료의 수준을 나타냅니다.

4 투자운용전문인력 현황

투자운용인력(펀드매니저)

아래 표를 통하여 운용을 담당하는 펀드매니저 정보를 확인하실 수 있습니다.

(단위: 개, 백만원)

성명	박경림	운용중인 펀드 현황	개수	6
직위	전무		운용규모	1,900,766
생년	66년생	성과보수가 있는 펀드	개수	0
등록번호	2109000274	및 일임계약	운용규모	0
성명	유재홍	운용중인 펀드 현황	개수	8
직위	상무		운용규모	1,944,756
생년	70년생	성과보수가 있는 펀드	개수	0
등록번호	2109000588	및 일임계약	운용규모	0

주) 성명이 굵은 글씨로 표시된 것이 책임운용전문인력이며, '책임운용전문인력'이란 운용전문인력 중 투자전략수립 및 투자 의사결정 등에 있어 주도적이고 핵심적인 역할을 수행하는 자를 말합니다.

책임 운용전문인력 최근3년 변경내역

날짜 (변경인력운용개시일)	변경 운용인력
2012.1.09	박경림에서 유재홍으로 변경
2012.4.24	박경림 추가

* 펀드의 운용전문인력 변경내역 등은 금융투자협회 전자공시사이트의 수시공시 등을 참고하실 수 있습니다. (인터넷주소 <http://dis.kofia.or.kr>) 단, 협회 전자공시사이트가 제공하는 정보와 본 자산운용보고서가 제공하는 정보의 작성기준일이 상이할 수 있습니다

5 비용 현황

총보수, 비용비율

아래 표를 통하여 펀드에서 부담하는 총보수 및 비용의 비율을 연환산된 수치로 확인하실 수 있습니다.

(단위: 연환산, %)

펀드 명칭	구분	총보수·비용 비율(A)	매매·중개수수료 비율(B)	합계(A+B)
AB 이머징마켓 증권	전기	0.000	0.000	0.000
투자신탁(채권-재간접형)	당기	0.018	0.000	0.018

보수 및 비용 지급현황

아래 표를 통하여, 펀드에서 부담하는 보수 및 비용의 지급현황을 당기말과 전기말 기준으로 비교하실 수 있습니다.

(단위: 백만원, %)

펀드 명칭	구분	전기		당기	
		금액	비율	금액	비율
AB 이머징마켓 증권투자신탁(채 권-재간접형)	자산운용사	0.000	0.000	0.000	0.000
	판매회사	0.000	0.000	0.000	0.000
	펀드재산보관회사(신탁업자)	0.000	0.000	0.000	0.000
	일반사무관리회사	0.000	0.000	0.000	0.000
	보수합계	0.000	0.000	0.000	0.000
	기타비용**	-0.019	0.000	0.455	0.018
	매매, 중개 수수료	0.000	0.000	0.000	0.000
	증권거래세	0.000	0.000	0.000	0.000
	자산운용사	1.555	0.100	0.818	0.100
	판매회사	7.774	0.500	4.091	0.500
종류형 A	펀드재산보관회사(신탁업자)	0.622	0.040	0.327	0.040
	일반사무관리회사	0.431	0.028	0.205	0.025
	보수합계	10.382	0.668	5.442	0.665
	기타비용**	-0.081	-0.005	0.155	0.019
	매매, 중개 수수료	0.000	0.000	0.000	0.000
	증권거래세	0.000	0.000	0.000	0.000
	자산운용사	2.398	0.100	1.670	0.100
	판매회사	23.976	1.000	16.701	1.000
	펀드재산보관회사(신탁업자)	0.959	0.040	0.668	0.040
	일반사무관리회사	0.664	0.028	0.418	0.025
종류형 C	보수합계	27.996	1.168	19.457	1.165
	기타비용**	-0.129	-0.005	0.300	0.018
	매매, 중개 수수료	0.000	0.000	0.000	0.000
	증권거래세	0.000	0.000	0.000	0.000
	자산운용사	2.341	0.100	0.000	0.000
	판매회사	0.702	0.030	0.000	0.000
	펀드재산보관회사(신탁업자)	0.936	0.040	0.000	0.000
	일반사무관리회사	0.650	0.028	0.000	0.000
	보수합계	4.629	0.198	0.000	0.000
	기타비용**	0.191	0.008	0.000	0.000
종류형 I	매매, 중개 수수료	0.000	0.000	0.000	0.000
	증권거래세	0.000	0.000	0.000	0.000

[작성운용기간]
2013년 07월 01일 ~ 2013년 09월 30일

- * 펀드의 순자산총액 대비 비율
- ** 기타비용이란 회계감사비용, 증권 등의 예약 및 결제비용 등 펀드에서 경상적, 반복적으로 지출된 비용으로서 매매, 중개 수수료는 제외한 것입니다.
- *** 금액은 운용기간에 발생한 보수금액이며, 비율은 순자산총액(보수차감전) 평잔대비 발생한 보수금액을 연율화한 비율임
- ※ 성과 보수내역 : 없음

상기 자료에는 동 펀드에서 투자하는 피투자펀드인 얼라이언스번스틴 이머징마켓 채권 포트폴리오의 운용보수(연0.55%) 및 비용등은 포함되지 않습니다.

6 투자자산매매내역

매매주식규모 및 회전율

해당 운용기간 중 매매한 주식의 총수, 매매금액, 매매회전율 및 연환산 매매회전율은 아래와 같습니다.

해당사항 없음

최근 3분기 매매회전율 추이

최근 3분기의 매매회전율 추이는 아래와 같습니다.

해당사항 없음

7 공지사항

1) 작성기준일로부터 최근 3개월간 발생한 펀드 수시공시사항

투자설명서 정정

2013.9.13일자에 연간자료 갱신 등을 위해 투자설명서가 정정 되었습니다(자세한 내용은 금융투자협회 전자공시 (<http://dis.kofia.or.kr>/펀드공시/수시공시)를 참조하시기 바랍니다.

2) 모자형 펀드로서 자펀드의 자산구성현황, 보유종목 현황 등

해당사항 없음

3) 소규모 펀드

해당사항 없음

4) 고객님의 가입하신 펀드는 “자본시장과 금융투자업에 관한 법률”의 적용을 받습니다.

이 보고서는 자본시장법에 의해 AB 이머징마켓 증권투자신탁(채권-재간접형)의 자산운용사인 얼라이언스번스틴 자산운용(주)이 작성하여 펀드자산보관자(신탁업자)인 HSBC은행의 확인을 받아 판매회사를 통해(아래참조) 투자자에게 제공됩니다. 다만 일괄 예약된 펀드의 펀드자산보관자(신탁업자)인 확인기간은 일괄 예약된 날 이후 기간에 한합니다.

■ 판매회사

- AB 이머징마켓 증권투자신탁(채권-재간접형) 종류형 A : HSBC은행, 동부증권, 우리은행, 하나은행
- AB 이머징마켓 증권투자신탁(채권-재간접형) 종류형 C : HSBC은행, IBK투자증권, 동부증권, 우리은행, 하나은행

■ 각종 보고서 확인

- 얼라이언스번스틴 자산운용(주) <http://www.alliancebernstein.co.kr>
- 금융투자협회 <http://dis.kofia.or.kr>