

자 산 운 용 보 고 서

AB 월지급 글로벌 고수익 증권투자신탁 (채권-재간접형)

작성운용기간 : 2014년 04월 01일 ~ 2014년 06월 30일

AB 월지급 글로벌 고수익 증권투자신탁 (채권-재간접형)

2등급(높은위험)

1 2 3 4 5

[작성운용기간]

2014년 04월 01일 ~ 2014년 06월 30일

투자목적

이 투자신탁은 글로벌 고수익채권에 주로 투자하는 해외 집합투자기구인 얼라이언스버스턴 글로벌 고수익채권 포트폴리오(이하 "피투자펀드")를 주된 투자대상으로 하여 투자함으로써 총수익뿐 아니라 높은 이자소득 달성을 추구합니다.

운용경과

지난 분기 동 펀드는 강한 상승세를 지속하였습니다. 미국 통화 정책 당국의 긴축 행보가 빨라질지 모른다는 당초의 우려와는 달리, 열린 총재를 비롯한 많은 위원들은 미국의 초저금리 기조가 상당기간 지속될 수 있음을 공언하고 있으며, 이는 글로벌 금융 시장 심리 안정에 크게 기여하였습니다. 또한 유럽 중앙은행(ECB)은 지난 6월 회의에서, 디플레이션 압력에 선제적으로 대응하기 위하여 기준 금리를 인하한다고 발표하였습니다. 이와 같은 각국 중앙은행들의 정책 행보에 힘입어 글로벌 채권 시장은 지난 1분기에 이어, 2분기에도 강세 흐름을 이어나갔습니다. 동 펀드 또한 분기 중 3%에 가까운 상승세를 보이면서 절대 성과 측면에서 강한 흐름을 보였으며, 올 들어 지난 분기까지 6% 내외의 높은 성과를 기록하고 있습니다. 다만, 변동성과 잠재적 위험을 고려하여, 현지 통화 이머징 채권에 대한 비중을 소폭 축소한 점이 기준 지수 대비 상대성과에는 부정적 요인으로 작용하였습니다. (피투자펀드인 얼라이언스버스턴 고수익 채권 포트폴리오를 기준으로 작성)

투자환경 및 운용계획

당사는 2014년 미국 경제 성장률이 2.4%에 이를 것으로 전망하고 있으며, 특히 2분기 미국 경제 성장률은 1분기의 부진을 벗어나 강하게 반등할 것으로 보고 있습니다. 이와 같은 양호한 성장세는 미국 고수익 채권에는 긍정적인 배경으로 작용할 것입니다. 아울러, 고수익 채권 발행 기업들의 풍부한 현금 유동성, 낮은 조달 비용, 튼튼한 재무 구조 등 전반적인 신용 펀더멘탈은 여전히 양호한 것으로 판단하고 있습니다. 다만, 최근의 금리 하락세를 고려해볼 때, 종목 선택의 중요성, 더 나아가 국가간 섹터간의 차이를 구분하는 것이 그 어느때보다도 중요해졌습니다. 이에 따라 섹터간 전략에서 고수익 채권에 대한 긍정적인 시각은 유지하고 있으며, 이머징 마켓 회사채에 대한 투자를 통해 수익률 개선을 도모할 것입니다. 또한, 현 시점에서 수익률만을 추구하여 위험을 확대하기 보다는 CCC 채권에 대한 보수적 입장을 견지하면서, 포트폴리오 전반의 베타 (기준 지수 대비 변동성 측정치)를 낮게 유지하여 잠재적 위험 요인에 선제적으로 대응하고 있습니다. (피투자펀드인 얼라이언스버스턴 고수익 채권 포트폴리오를 기준으로 작성)

펀드기본정보

집합투자업자	얼라이언스버스턴 자산운용(주)				
설립일	2010.12.9				
주요 투자대상	얼라이언스버스턴 글로벌 고수익채권 포트폴리오				
벤처마트	33% Barclays Capital High Yield 2% Constrained (원화 헤지) / 33% JP Morgan GBI-EM / 33% JP Morgan EMBI Global (원화 헤지)				
매입기준	오후 5시 이전 : 제4영업일(D+2)에 공고되는 기준가격을 적용/오후 5시 경과 후 : 제4영업일(D+3)에 공고되는 기준가격을 적용				
환매방법	오후 5시 이전 : 제4영업일(D+3)에 공고되는 기준가격을 적용하여 제8영업일(D+7)에 환매대금을 지급 오후 5시 경과 후 : 제5영업일(D+4)에 공고되는 기준가격을 적용하여 제8영업일(D+8)에 환매대금이 지급				
종류	종류 A	종류 I	종류 Ae	종류 S	
가입자격	제한없음	가입제한 있음	가입제한 있음	가입제한 있음	
선취판매수수료	납입금액의 1.00% 이내	없음	납입금액의 0.5% 이내	없음	
후취판매수수료	없음	없음	없음	연이만 환매시 환매금액의 0.15% 이내	
보수(연)	집합투자업자	0.10%	0.10%	0.10%	0.10%
	판매회사	0.55%	0.03%	0.275%	0.25%
	신탁업자	0.04%	0.04%	0.04%	0.04%
	일반사무관리	0.0250%	0.0250%	0.0250%	0.0250%
	총보수	0.715%	0.195%	0.440%	0.415%
환매수수료	30일미만 이익금의 10%	90일 미만: 이익금의 70%	30일미만 이익금의 10%		

* 이 투자신탁에서 투자하는 피투자 펀드에서 별도 부과하는 총 보수·비용은 약 연 0.69% (피투자 펀드 운용보수 연 0.65% 포함)입니다.

기간수익률

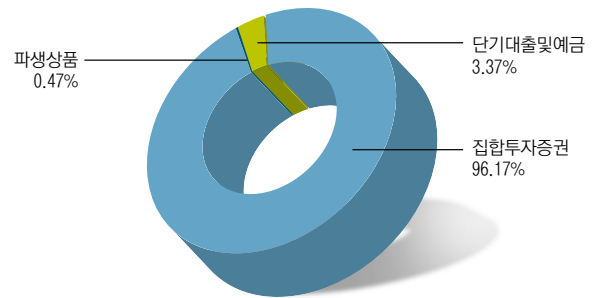
(단위: %)

펀드 명칭	최근3개월	최근6개월	최근9개월	최근1년	최근2년	최근3년	최근5년
AB 월지급 글로벌 고수익 증권투자신탁 (채권-재간접형)	2.69	6.14	9.77	12.59	25.01	31.93	
(비교지수 대비 성과)	(-0.54)	(-0.46)	(2.18)	(4.76)	(10.03)	(8.29)	
비교지수	3.23	6.60	7.59	7.83	14.98	23.64	

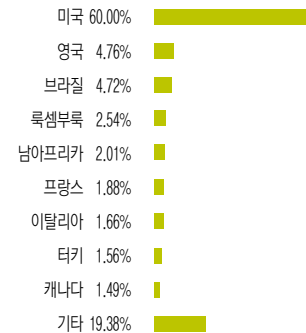
비교지수 : 33% Barclays Capital High Yield 2% Constrained (KRW-Hedged) / 33% JP Morgan GBI-EM / 33% JP Morgan EMBI Global (KRW-Hedged)

* 위 투자실적은 과거 성과를 나타낼 뿐 미래의 운용성과를 보장하는 것은 아닙니다.

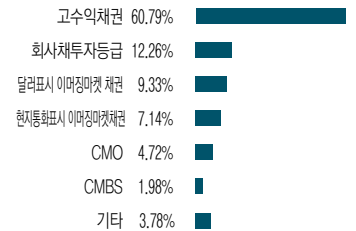
자산구성현황



국가별 투자비중



업종별 투자비중



* 본 그래프는 피투자펀드인 얼라이언스버스턴 글로벌 고수익 채권 포트폴리오를 기준으로 작성(2014년06월30일 기준)

상위 10개 보유종목

(단위: %)

구분	종목명	비중
채권	Brazil Notas do Tesouro 10.00%, 01/01/2017	2.43%
채권	South Africa Govt Bond 13.50%, 09/15/2015	1.49%
채권	Turkey Govt Bond 11.00%, 08/06/2014	0.94%
채권	Ivory Coast Govt Intl Bond 5.75%, 12/31/1932	0.84%
채권	Turkey Govt Bond 7.50%, 09/24/2014	0.66%
채권	Venezuela Govt Intl Bond 9.25%, 09/15/2027	0.55%
채권	Argentina Boden Bonds 7.00%, 10/03/2015	0.42%
채권	IASIS Healthcare 8.38%, 05/15/2019	0.41%
채권	Lloyds Banking Group 6.38%, 06/27/2020	0.39%
채권	Dubai Holding Commercial Ops 6.00%, 02/01/2017	0.38%

* 상기 내용은 피투자펀드인 얼라이언스버스턴 글로벌 고수익채권 포트폴리오를 기준으로 작성(2014년06월30일 기준)

AB 월지급 글로벌 고수익 증권투자신탁 (채권-재간접형)



[작성운용기간]
2014년 04월 01일 ~ 2014년 06월 30일

1 펀드의 개요

기본 정보 [적용법률 : 자본시장과 금융투자업에 관한 법률]

아래 표를 통하여 펀드의 설정일, 운용기간, 위험등급, 펀드의 특징 등 펀드의 기본정보를 확인하실 수 있습니다.

펀드 명칭	AB 월지급 글로벌 고수익 증권투자신탁 (채권-재간접형)
금융투자협회 펀드코드	상위(운용)펀드(97675),A(A5882), Ae(AQ004),I(A5881),S(AP103)
펀드의 종류	투자신탁, 증권(재간접형), 추가형, 개방형, 종류형*
최초설정일	2010년12월09일
운용기간	2014.04.01 ~ 2014.06.30
존속기간	추가형(별도의 존속기간이 없음)
자산운용회사	얼라이언스버스타인 자산운용(주)
판매회사	한국씨티은행 외 26개
펀드재산보관회사(신탁업자)	HSBC은행
일반사무관리회사	HSBC 펀드 서비스
상품의 특징	이 투자신탁은 글로벌 고수익채권에 주로 투자하는 해외 집합투자기구인 얼라이언스버스타인 글로벌 고수익채권 포트폴리오(이하 "피투자펀드")를 주된 투자대상으로 하여 투자함으로써 총수익뿐 아니라 높은 이자소득 달성을 추구합니다.

* 본 펀드는 2011년 8월 22일자에 종류형 집합투자기구로 됨에 따라 동일자에 기존 발행 수익증권은 종류 A 수익증권으로 전환되었습니다

재산현황

아래 표를 통하여 당기말과 전기말 간의 자산총액, 부채총액 및 기준가격의 추이를 비교하실 수 있습니다. (단위: 백만원, 백만좌, %)

펀드 명칭	항목	전기말	당기말	증감률
AB 월지급 글로벌 고수익 증권투자신탁 (채권-재간접형)	자산 총액	508,647	526,298	3.47
	부채 총액	7,838	3,231	-58.78
	순자산총액	500,809	523,067	4.44
	기준가격(주)	1,039.73	1,049.90	0.98
종류 A	기준가격	1,039.68	1,049.87	0.98
종류 Ae	기준가격	0.00	1,011.01	
종류 I	기준가격	1,040.11	1,049.94	0.95
종류 S	기준가격	0.00	1,010.05	

주1) 기준가격이란 투자자가 집합투자증권을 입금(매입), 출금(환매)하는 경우 또는 분배금(상환금포함) 수령시에 적용되는 가격으로 펀드의 순자산총액을 발행된 수익증권 총좌수로 나눈 가격을 말합니다

분배금내역

아래 표를 통하여 직전 결산일 부터 당기 결산일 까지의 분배금 내역을 알 수 있습니다.

AB 월지급 글로벌 고수익 증권투자신탁 (채권-재간접형) (단위: 백만원, 백만좌)

분배금 지급일	분배금 지급금액	분배후 수탁고	기준가격(원)		비고
			분배금 지급전	분배금 지급후	
20140701	24,787	498,280	1,049.90	1,000.00	

AB 월지급 글로벌 고수익 증권투자신탁(채권 - 재간접형) 종류 A

분배금 지급일	분배금 지급금액	분배후 수탁고	기준가격(원)		비고
			분배금 지급전	분배금 지급후	
20140701	23,689	475,013	1,049.87	1,000.00	

AB 월지급 글로벌 고수익 증권투자신탁(채권 - 재간접형) 종류 Ae

분배금 지급일	분배금 지급금액	분배후 수탁고	기준가격(원)		비고
			분배금 지급전	분배금 지급후	
20140701	14	1,245	1,011.01	1,000.00	

AB 월지급 글로벌 고수익 증권투자신탁(채권 - 재간접형) 종류 I

분배금 지급일	분배금 지급금액	분배후 수탁고	기준가격(원)		비고
			분배금 지급전	분배금 지급후	
20140701	1,080	21,631	1,049.94	1,000.00	

AB 월지급 글로벌 고수익 증권투자신탁(채권 - 재간접형) 종류 S

분배금 지급일	분배금 지급금액	분배후 수탁고	기준가격(원)		비고
			분배금 지급전	분배금 지급후	
20140701	4	392	1,010.05	1,000.00	

2 수익률현황

기간수익률

아래 표를 통하여 작성 기준일로부터 최근 3,6,9,12개월 및 2,3,5년의 기간(누적)수익률을 비교하실 수 있습니다. 또한 비교지수가 있는 경우 해당 비교지수 대비 성과도 함께 비교하실 수 있습니다.

비교지수 : 33% Barclays Capital High Yield 2% Constrained (KRW-Hedged) / 33% JP Morgan GBI-EM / 33% JP Morgan EMBI Global (KRW-Hedged) (단위: %)

펀드 명칭	최근3개월	최근6개월	최근9개월	최근1년	최근2년	최근3년	최근5년
AB 월지급 글로벌 고수익 증권투자신탁 (채권-재간접형)	2.69	6.14	9.77	12.59	25.01	31.93	
(비교지수 대비 성과)	(-0.54)	(-0.46)	(2.18)	(4.76)	(10.03)	(8.29)	
비교지수	3.23	6.60	7.59	7.83	14.98	23.64	
종류 A	2.68	6.13	9.75	12.55	24.95		
종류 Ae							
종류 I	2.81	6.4	10.17	13.13	26.25		
종류 S							

* 위 투자실적은 과거 성과를 나타낼 뿐 미래의 운용성과를 보장하는 것은 아닙니다.

3 자산현황

자산구성현황

아래 표를 통하여 자산의 종류 및 투자비중을 확인하실 수 있으며 당기말 자산구성 비중을 전기말과 비교하실 수 있습니다.

AB 월지급 글로벌 고수익 증권투자신탁 (채권-재간접형) (단위: 백만원, %)

통화별 구분	종 권				파생상품		단기대출 및 예금	기타	자산총액
	주식	채권	어음	집합투자	장내	장외			
미국 달러 (1011.80)	0 (0.00)	0 (0.00)	0 (0.00)	506,127 (96.17)	0 (0.00)	0 (0.00)	0 (0.00)	0 (0.00)	506,127 (96.17)
한국 원 (1.00)	0 (0.00)	0 (0.00)	0 (0.00)	0 (0.00)	0 (0.00)	2,453 (0.47)	17,719 (3.37)	0 (0.00)	20,171 (3.83)
합 계	0 (0.00)	0 (0.00)	0 (0.00)	506,127 (96.17)	0 (0.00)	2,453 (0.47)	17,719 (3.37)	0 (0.00)	526,298 (100.00)

* (): 구성비중

** 차입주식/채권을 보유하는 경우 일반주식/채권과 함께 주식/채권구분에 평가액으로 보여주나 기타구분에서 차감해줌으로써 자산총액에는 반영되지 않습니다

AB 월지급 글로벌 고수익 증권투자신탁 (채권-재간접형)

[작성운용기간]
2014년 04월 01일 ~ 2014년 06월 30일

환헤지에 관한 사항

아래 표를 통하여 환헤지 비율을 확인하실 수 있습니다.

AB 월지급 글로벌 고수익 증권투자신탁 (채권-재간접형) (단위: %)

투자설명서상의 목표 환헤지 비율	기준일(2014년 06월 30일) 현재 환헤지 비율
이 투자신탁에서 편입하는 해외 집합투자증권 금액에 상응하는 미달러화 가치에 대하여 환헤지할 것을 목표로 합니다. 일반적인 경우 미달러화의 원화에 대한 목표 헤지비율은 80%~100%수준입니다.	93.20

주) 환헤지란 환율 변동으로 인한 외화표시자산의 가치변동위험을 선물환계약 등을 이용하여 줄이는 것을 말하며, 환헤지 비율은 기준일 현재 펀드에서 보유하고 있는 총 외화자산의 평가액 대비, 환헤지 규모를 비율로 표시한 것을 말합니다

주요 자산보유 현황

집합투자증권 (단위: 백만주, 백만원, %)

증권명	종류	자산운용사	설정원본(수량)	순자산금액(평가액)	비중
AllianceBernstein Global High Yield - SK	해외유추업 펀드		16.93	506,127	96.17

단기대출 및 예금 (단위: 백만원, %)

종류	금융기관	취득일자	금액	금리	만기일
국내보통예금	HSBC은행		17,719	2.07	
해외보통예금			0	0.00	

5 비용 현황

총보수, 비용비율

아래 표를 통하여 펀드에서 부담하는 총보수 및 비용의 비율을 연환산된 수치로 확인하실 수 있습니다.

(단위: 연환산, %)

펀드 명칭	구분	총보수 · 비용 비율(A)	매매 · 중개수수료 비율(B)	합계(A+B)
AB 월지급 글로벌 고수익 증권투자신탁 (채권-재간접형)	전기	0.010	0.000	0.010
	당기	0.009	0.000	0.009
종류 A	전기	0.725	0.000	0.725
	당기	0.724	0.000	0.724
종류 Ae	전기	0.000	0.000	0.000
	당기	0.449	0.000	0.449
종류 I	전기	0.205	0.000	0.205
	당기	0.204	0.000	0.204
종류 S	전기	0.000	0.000	0.000
	당기	0.424	0.000	0.424

주1) 총보수 · 비용비율(Total Expense Ratio)이란 운용보수 등 펀드에서 부담하는 보수와 기타 비용 총액을 순자산 연평잔액(보수 · 비용 차감전 기준)으로 나눈 비율로서 해당 운용기간 중 투자자가 부담한 총 보수 · 비용수준을 나타냅니다.

주2) 매매 · 중개수수료 비율이란 매매 · 중개수수료를 순자산 연평잔액(보수 · 비용 차감전 기준)으로 나눈 비율로서 해당 운용기간 중 투자자가 부담한 매매 · 중개수수료의 수준을 나타냅니다.

보수 및 비용 지급현황

아래 표를 통하여, 펀드에서 부담하는 보수 및 비용의 지급현황을 당기말과 전기말 기준으로 비교하실 수 있습니다.

(단위: 백만원, %)

펀드 명칭	구분	전기		당기	
		금액	비율	금액	비율
AB 월지급 글로벌 고수익 증권투자신탁 (채권-재간접형)	자산운용사	0.000	0.000	0.000	0.000
	판매회사	0.000	0.000	0.000	0.000
	펀드재산보관회사(신탁업자)	0.000	0.000	0.000	0.000
	일반사무관리회사	0.000	0.000	0.000	0.000
	보수합계	0.000	0.000	0.000	0.000
	기타비용**	12.604	0.010	11.740	0.009
	매매, 중개 수수료	0.000	0.000	0.000	0.000
	증권거래세	0.000	0.000	0.000	0.000
	자산운용사	124.370	0.100	120.632	0.100
	판매회사	684.037	0.550	663.474	0.550
종류 A	펀드재산보관회사(신탁업자)	49.748	0.040	48.253	0.040
	일반사무관리회사	31.093	0.025	30.158	0.025
	보수합계	889.248	0.715	862.516	0.715
	기타비용**	11.947	0.010	11.165	0.009
	매매, 중개 수수료	0.000	0.000	0.000	0.000
	증권거래세	0.000	0.000	0.000	0.000

4 투자운용전문인력 현황

투자운용인력(펀드매니저)

아래 표를 통하여 운용을 담당하는 펀드매니저 정보를 확인하실 수 있습니다.

(단위: 개, 백만좌)

성명	유재흥	운용중인 펀드 현황	개수	8
			운용규모	1,499,364
직위	상무	성과보수가 있는 펀드 및 일임계약	개수	0
생년	70년생		운용규모	0
등록번호	2109000588			

주) 성명이 굵은 글씨로 표시된 것이 책임운용전문인력이며, '책임운용전문인력'이란 운용전문인력 중 투자전략수립 및 투자 의사결정 등에 있어 주도적이고 핵심적인 역할을 수행하는 자를 말합니다.

책임 운용전문인력 최근3년 변경내역

날짜 (변경인력운용개시일)	변경 운용인력
2012.1.09	박경림에서 유재흥으로 변경
2012.4.24	박경림 추가
2014.1.31	박경림, 유재흥 ⇨ 유재흥

* 펀드의 운용전문인력 변경내역 등은 금융투자협회 전자공시사이트의 수시공시 등을 참고하실 수 있습니다. (인터넷주소 <http://dis.kofia.or.kr>) 단, 협회 전자공시사이트가 제공하는 정보와 본 자산운용보고서가 제공하는 정보의 작성기준일이 상이할 수 있습니다

[작성운용기간]
2014년 04월 01일 ~ 2014년 06월 30일

(단위: 백만원, %)

펀드 명칭	구분	전기		당기	
		금액	비율	금액	비율
종류 Ae	자산운용사	0.000	0.000	0.131	0.100
	판매회사	0.000	0.000	0.361	0.275
	펀드재산보관회사(신탁업자)	0.000	0.000	0.052	0.040
	일반사무관리회사	0.000	0.000	0.033	0.025
	보수합계	0.000	0.000	0.577	0.440
	기타비용**	0.000	0.000	0.012	0.009
	매매, 중개 수수료	0.000	0.000	0.000	0.000
	증권거래세	0.000	0.000	0.000	0.000
종류 I	자산운용사	6.847	0.100	6.032	0.100
	판매회사	2.054	0.030	1.810	0.030
	펀드재산보관회사(신탁업자)	2.739	0.040	2.413	0.040
	일반사무관리회사	1.712	0.025	1.508	0.025
	보수합계	13.352	0.195	11.762	0.195
	기타비용**	0.657	0.010	0.559	0.009
	매매, 중개 수수료	0.000	0.000	0.000	0.000
	증권거래세	0.000	0.000	0.000	0.000
종류 S	자산운용사	0.000	0.000	0.036	0.100
	판매회사	0.000	0.000	0.090	0.250
	펀드재산보관회사(신탁업자)	0.000	0.000	0.014	0.040
	일반사무관리회사	0.000	0.000	0.009	0.025
	보수합계	0.000	0.000	0.150	0.415
	기타비용**	0.000	0.000	0.003	0.009
	매매, 중개 수수료	0.000	0.000	0.000	0.000
	증권거래세	0.000	0.000	0.000	0.000

* 펀드의 순자산총액 대비 비율
 ** 기타비용이란 회계감사비용, 증권 등의 예약 및 결제비용 등 펀드에서 경상적, 반복적으로 지출된 비용으로서 매매, 중개 수수료는 제외한 것입니다.
 *** 금액은 운용기간에 발생한 보수금액이며, 비율은 순자산총액(보수차감전) 평잔대비 발생한 보수금액을 연율화한 비율임
 ※ 성과 보수내역 : 없음

상기 자료에는 동 펀드에서 투자하는 피투자펀드인 얼라이언스버스틴 글로벌 고수익채권 포트폴리오의 운용보수(연0.65%) 및 비용등은 포함되지 않습니다.

6 투자자산매매내역

매매주식규모 및 회전율

해당 운용기간 중 매매한 주식의 총수, 매매금액, 매매회전율 및 연환산 매매회전율은 아래와 같습니다.

해당사항 없음

최근 3분기 매매회전율 추이

최근 3분기의 매매회전율 추이는 아래와 같습니다.

해당사항 없음

7 공지사항

- 작성기준일로부터 최근 3개월간 발생한 펀드 수시공시사항
해당사항 없음
- 모자형 펀드로서 자펀드의 자산구성현황, 보유종목 현황 등
해당사항 없음
- 소규모 펀드
해당사항 없음
- 고객님이 가입하신 펀드는 "자본시장과 금융투자업에 관한 법률"의 적용을 받습니다.

이 보고서는 자본시장법에 의해 AB 월지급 글로벌 고수익 증권투자신탁 (채권-재간접형)의 자산운용사인 얼라이언스버스틴 자산운용(주)이 작성하여 펀드자산보관자(신탁업자)인 HSBC은행의 확인을 받아 판매회사를 통해(아래참조) 투자자에게 제공됩니다. 다만 일괄 예약된 펀드의 펀드자산보관자(신탁업자) 확인기간은 일괄 예약된 날 이후 기간에 한합니다.

■ 판매회사

- AB 월지급 글로벌 고수익 증권투자신탁(채권 - 재간접형) 종류 A : HSBC은행, IBK투자증권, KTB투자증권, SC제일은행, SK증권, 국민은행, 대구은행, 대신증권, 대우증권, 동부증권, 동양증권, 미래에셋생명, 미래에셋증권, 비오에스증권, 신한금융투자, 외환은행, 우리은행, 우리투자증권, 키움증권, 하나대투증권, 하나은행, 하이투자증권, 한국씨티은행, 한국투자증권, 한화투자증권, 현대증권
- AB 월지급 글로벌 고수익 증권투자신탁(채권 - 재간접형) 종류 I : 미래에셋생명, 우리투자증권
- AB 월지급 글로벌 고수익 증권투자신탁(채권 - 재간접형) 종류 Ae : 키움증권
- AB 월지급 글로벌 고수익 증권투자신탁(채권 - 재간접형) 종류 S : 펀드온라인코리아

■ 각종 보고서 확인

- 얼라이언스버스틴 자산운용(주) <http://www.alliancebernstein.co.kr>
- 금융투자협회 <http://dis.kofia.or.kr>