



얼라이언스번스틴

AB 글로벌 플러스 안정수의 증권 투자신탁(채권 - 재간접형)

AB 자산운용보고서

이 보고서는 자본시장법에 의해 AB 글로벌 플러스 안정수의 증권 투자신탁(채권 - 재간접형)의 자산운용사인 얼라이언스번스틴 자산운용(주)이 작성하여 펀드자산보관자(신탁업자)인 HSBC은행의 확인을 받아 판매회사를 통해(아래참조) 투자자에게 제공됩니다. 다만 일괄 예탁된 펀드의 펀드자산보관자(신탁업자) 확인기간은 일괄 예탁된 날 이후 기간에 한합니다.

판매회사

- AB 글로벌 플러스 안정수의 증권 투자신탁(채권 - 재간접형) 종류 C-w : DB금융투자, 미래에셋대우증권
- AB 글로벌 플러스 안정수의 증권 투자신탁(채권 - 재간접형) 종류 S : 한국포스증권
- AB 글로벌 플러스 안정수의 증권 투자신탁(채권 - 재간접형) 종류 C-P2 : NH투자증권
- AB 글로벌 플러스 안정수의 증권 투자신탁(채권 - 재간접형) 종류 S-P : 한국포스증권
- AB 글로벌 플러스 안정수의 증권 투자신탁(채권 - 재간접형) 종류 Ce-P : 미래에셋대우증권
- AB 글로벌 플러스 안정수의 증권 투자신탁(채권 - 재간접형) 종류 Ce-P2 : NH투자증권, 미래에셋대우증권



엘라이언스번스틴

AB 글로벌 플러스 안정수익 증권 투자신탁(채권 - 재간접형)

투자목적

5등급(낮은위험)

1	2	3	4	5	6
---	---	---	---	---	---

이 투자신탁은 투자적격등급 고정금리 증권에 주로 투자하면서 일부 투자부적격등급 및 이미징마켓 채권에도 기회포착적으로 포지션을 취하는 포트폴리오에 투자하는 해외 집합 투자기구인 AB SICAV I - 글로벌 플러스 채권 포트폴리오(“피투자펀드”)를 주된 투자대상으로 하여 투자함으로써 높은 수준의 총 투자수익을 추구합니다.

운용경과

지난 분기 글로벌 채권 시장은 안전 자산인 국내에서부터 위험 자산인 고금리 채권에 이르기까지 전반적으로 상승세를 지속하였습니다. 다만 미국과 중국간의 무역 갈등이 재점화되고, 일부 남미 국가에서의 부정적 뉴스가 흘러나오면서, 시장의 변동성은 다소 커졌습니다. 상대적으로 높아진 변동성 장세 속에서, 대표적 안전 자산인 국내 금리의 하락세가 가파르게 전개되었으며, 각 국 중앙 은행들의 적극적인 통화 완화 행보는 국내 금리 하락세에 힘을 실어주었습니다. 이 같은 금리 하락세는 다양한 만기에 걸쳐 공통적으로 발생하였는데, 동 포트폴리오에서 장기 국내 비중을 다소 낮게 유지한 전략은 비교 지수 대비 상대 성과에는 부정적으로 작용하였습니다. 그렇지만 유럽 중앙 은행의 통화 완화 정책을 감안하여, 유럽 주변국 채권에 대한 비중을 전술적으로 확대한 전략이 상대 성과에 크게 기여하였으며, 이는 듀레이션 전략의 부진을 상쇄시킬 수 있었습니다. (피투자펀드인 AB SICAV I - 글로벌 플러스 채권 포트폴리오 기준으로 작성)

투자환경 및 운용계획

주요국간의 무역 갈등이 지속되면서 글로벌 제조업 부문의 둔화가 이어지고 있습니다. 그러나, 고용 시장을 필두로 한 미국 내수 부문의 안정적인 흐름과 수요 진작을 위한 각국 중앙은행의 적극적인 통화 정책 등에 힘입어 둔화의 폭과 지속 기간은 줄어들 가능성이 있습니다. 특히 당사의 판단으로는 중국이 경기 둔화를 관리할 수 있는 재정 및 통화 정책 수단을 보유하고 있다는 점도 긍정적인 요인이 될 것으로 보입니다. 그렇지만 성장률이 둔화하는 가운데 불확실성이 상존하는 시장 상황에서는 향후 발생할 수 있는 변동성 장세에 대응하기 위해 일정 수준의 듀레이션을 유지할 필요가 있습니다. 이를 위해 동 펀드에서는 비교 지수와 유사한 수준의 듀레이션을 유지하는 가운데, 보다 매력적으로 가격이 형성되어 있다고 판단되는 선별적인 유럽 국가에 대한 선별적인 투자를 병행할 계획입니다. 또한 다양한 형태의 크레딧 섹터에 분산 투자함으로써, 향후 시장 심리 회복시 크레딧 채권 가격 상승에 준비하는 한편 시장 변동성 장세에서의 대응력도 높일 것입니다. 다만, 환율 전쟁의 불확실성이 여전히 남아 있어서 이미징 통화에 대해서는 보수적 입장을 견지하고, 일부 선별적 통화화에 대해서만 포지션을 유지할 계획입니다. (피투자펀드인 AB SICAV I - 글로벌 플러스 채권 포트폴리오 기준으로 작성)

펀드기본정보

집합투자업자	엘라이언스번스틴 자산운용(주)											
설립일	2016.10.14											
주요 투자대상	AB SICAV I - 글로벌 플러스 채권 포트폴리오											
벤치마크	Bloomberg Barclays Global Aggregate Bond Index (USD hedged)											
매입기준	오후 5시 이전 : 제8영업일(D+2)에 공고되는 기준가격을 적용 / 오후 5시 경과 후 : 제9영업일(D+3)에 공고되는 기준가격을 적용											
환매방법	오후 5시 이전 : 제8영업일(D+3)에 공고되는 기준가격을 적용하여 제8영업일(D+7)에 환매대금을 지급 / 오후 5시 경과 후 : 제9영업일(D+4)에 공고되는 기준가격을 적용하여 제9영업일(D+8)에 환매대금이 지급											
종류	종류A	종류A-e	종류C	종류C-e	종류C-w	종류I	종류C-P	종류C-P	종류C-P2	종류S-P2	종류S	종류S-P
선취판매수수료	납입금액의 0.7% 이내	납입금액의 0.375% 이내	없음	없음	없음	없음	없음	없음	없음	없음	없음	없음
후취판매수수료	없음	없음	없음	없음	없음	없음	없음	없음	없음	연이행 환매시 환매금액의 0.15%이내	없음	없음
보수(연)	집합투자업자	0.150%	0.150%	0.150%	0.150%	0.150%	0.150%	0.150%	0.150%	0.150%	0.150%	0.150%
	판매회사	0.600%	0.300%	1.000%	0.500%	0.000%	0.030%	0.600%	0.300%	0.200%	0.400%	0.250%
	신탁업자	0.040%	0.040%	0.040%	0.040%	0.040%	0.040%	0.040%	0.040%	0.040%	0.040%	0.040%
	일반사무관리	0.025%	0.025%	0.025%	0.025%	0.025%	0.025%	0.025%	0.025%	0.025%	0.025%	0.025%
	총보수	0.815%	0.515%	1.215%	0.715%	0.215%	0.245%	0.815%	0.515%	0.415%	0.615%	0.465%
환매수수료	없음	없음	없음	없음	없음	없음	없음	없음	없음	없음	없음	없음

* 이 투자신탁에서 투자하는 피투자 펀드에서 부과하는 총 보수 · 비용은 약 연 0.57% (피투자펀드 운용보수 연 0.50% 포함)입니다

기간수익률

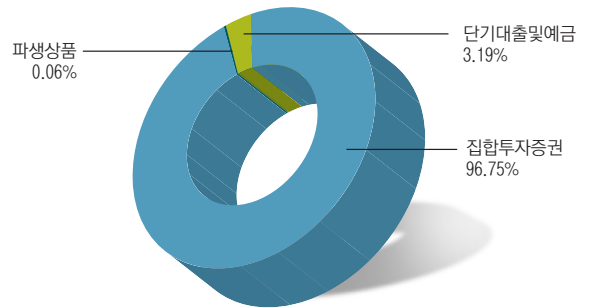
(단위 : %)

펀드 명칭	최근3개월	최근6개월	최근9개월	최근1년	최근2년	최근3년	최근5년	설정일
AB 글로벌 플러스 안정수익 증권 투자신탁(채권 - 재간접형)	2.44	4.83	8.29	9.17	8.60			2016.10.14
(비교지수 대비 성과)	(-0.25)	(-0.69)	(-0.59)	(-1.48)	(-3.02)			
비교지수(벤치마크)	2.68	5.52	8.88	10.66	11.63			

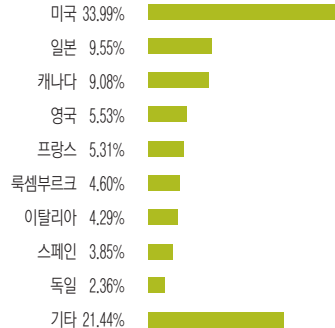
비교지수 : Bloomberg Barclays Global Aggregate Bond Index (USD hedged)

* 위 투자실적은 과거 성과를 나타낼 뿐 미래의 운용성과를 보장하는 것은 아닙니다.

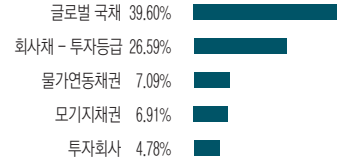
자산구성현황



국가별 투자비중



업종별 투자비중



* 본 그래프는 피투자펀드인 AB SICAV I - 글로벌 플러스 채권 포트폴리오 기준으로 작성 (2019년 09월 30일 기준)

상위 10개 보유종목

(단위 : %)

업종	종목명	보유비율
채권	Canadian Govt Bond 2.25%, 3/01/24	5.02%
채권	FNMA 3.50%, TBA	3.21%
채권	Japanese Govt Bond 21 0.10%, 3/10/26	3.03%
채권	US Treasury Notes 2.625%, 7/15/21	2.46%
채권	US Treasury Bonds 4.50%, 2/15/36 - 8/15/39	2.16%
채권	Bundesrepublik Deutschland 2007 4.25%, 7/04/39	1.94%
채권	FNMA 4.00%, TBA	1.88%
채권	European Investment Bank 1.25%, 5/12/25	1.69%
채권	Japanese Govt Bond 23 0.10%, 3/10/28	1.68%
채권	Republic of Austria Govt Bond 0.50%, 2/20/29	1.63%

* 본 그래프는 피투자펀드인 AB SICAV I - 글로벌 플러스 채권 포트폴리오 기준으로 작성 (2019년 09월 30일 기준)



엘라이언스펀드

AB 글로벌 플러스 안정수익 증권 투자신탁(채권 - 재간접형)

(단위 : %)

펀드 명칭	최근3개월	최근6개월	최근9개월	최근1년	최근2년	최근3년	최근5년	설정일
AB 글로벌 플러스 안정수익 증권 투자신탁(채권 - 재간접형)	2.44	4.83	8.29	9.17	8.60			2016.10.14
(비교지수 대비 성과)	(-0.25)	(-0.69)	(-0.59)	(-1.48)	(-3.02)			
종류형 C-P2	2.38	4.71	8.11	8.93	8.14			2016.10.14
(비교지수 대비 성과)	(-0.30)	(-0.80)	(-0.76)	(-1.72)	(-3.48)			
종류형 C-w	2.49	4.92	8.44	9.37	9.01			2017.02.20
(비교지수 대비 성과)	(-0.20)	(-0.60)	(-0.44)	(-1.29)	(-2.62)			
종류형 Ce-P	2.41	4.77	8.19					2018.10.04
(비교지수 대비 성과)	(-0.28)	(-0.75)	(-0.68)					
종류형 Ce-P2	2.43	4.82	8.27	9.15	8.57			2017.09.06
(비교지수 대비 성과)	(-0.25)	(-0.70)	(-0.60)	(-1.51)	(-3.05)			
종류형 S	2.42	4.79	8.23	9.10	8.46			2016.11.09
(비교지수 대비 성과)	(-0.26)	(-0.73)	(-0.64)	(-1.56)	(-3.16)			
종류형 S-P	2.44	4.83	8.29	9.17	8.61			2016.11.09
(비교지수 대비 성과)	(-0.25)	(-0.69)	(-0.59)	(-1.48)	(-3.01)			
비교지수(벤치마크)	2.68	5.52	8.88	10.66	11.63			

※ 위 투자실적은 과거 성과를 나타낼 뿐 미래의 운용성과를 보장하는 것은 아닙니다.

* 상기 종류형 C는 2017년12월07일자로(전액 환매신청에 따른 기준가 확정일) 중도상환되어 수익률을 기재하지 아니하였으며, 자세한 사항은 판매사에 문의하여 주시기 바랍니다.

* 설정 후 3개월이 안되었을경우(전액 환매후 재설정 포함) 수익률이 표시되지 않습니다.

1 펀드의 개요

기본 정보 [적용법률 : 자본시장과 금융투자업에 관한 법률]

아래 표를 통하여 펀드의 설정일, 운용기간, 위험등급, 펀드의 특징 등 펀드의 기본정보를 확인하실 수 있습니다.

펀드 명칭	AB 글로벌 플러스 안정수익 증권 투자신탁(채권 - 재간접형)
금융투자협회 펀드코드	상위(운용)펀드(BH735),C(BH739),C-P2(BH745),C-w(BH741),Ce-P(BU186),Ce-P2(BU190),S(BH743),S-P(BH746)
펀드의 종류	투자신탁, 증권집합-재간접형, 추가개방, 종류형
최초설정일	2016년10월14일
운용기간	2019.07.01 ~ 2019.09.30
존속기간	추가형(별도의 존속기간이 없음)
자산운용회사	엘라이언스펀드 자산운용(주)
판매회사	DB금융투자 외 3개
펀드재산 보관회사(신탁업자)	HSBC은행
일반사무관리회사	HSBC 펀드 서비스
투자등급	5등급(낮은위험)
상품의 특징	이 투자신탁은 투자적격등급 고정금리 증권에 주로 투자하면서 일부 투자부적격등급 및 이머징마켓 채권에다기회포착적으로 포지션을 취하는 포트폴리오에 투자하는 해외 집합투자 기구인 AB SICAV I - 글로벌 플러스 채권 포트폴리오("피투자펀드")를 주된 투자대상으로 하여 투자함으로써 높은 수준의 총 투자수익을 추구합니다.

재산현황

아래 표를 통하여 당기말과 전기말 간의 자산총액, 부채총액 및 기준가격의 추이를 비교하실 수 있습니다.

(단위 : 백만원, 백만좌, %)

펀드 명칭	항목	전기말	당기말	증감률
AB 글로벌 플러스 안정수익 증권 투자신탁 (채권 - 재간접형)	부채 총액	2	12	457.40
	순자산총액	2,369	2,666	12.54
	기준가격 주)	1,074.88	1,101.09	2.44
	종류형 C-P2	기준가격	1,063.09	1,088.42
종류형 C-w	기준가격	1,084.88	1,111.85	2.49
종류형 Ce-P	기준가격	1,065.62	1,091.28	2.41
종류형 Ce-P2	기준가격	1,054.98	1,080.66	2.43
종류형 S	기준가격	1,069.31	1,095.20	2.42
종류형 S-P	기준가격	1,070.70	1,096.82	2.44

주) 기준가격이란 투자자가 집합투자증권을 입금(매입), 출금(환매)하는 경우 또는 분배금(상환금포함) 수령시에 적용되는 가격으로 펀드의 순자산총액을 발행된 수익증권 총좌수로 나눈 가격을 말합니다.

2 수익률현황

기간수익률

아래 표를 통하여 작성 기준일로부터 최근 3,6,9,12개월 및 2,3,5년의 기간(누적)수익율을 비교하실 수 있습니다. 또한 비교지수가 있는 경우 해당 비교지수 대비 성과도 함께 비교하실 수 있습니다.

비교지수 : Bloomberg Barclays Global Aggregate Bond Index (USD hedged)

3 자산현황

자산구성현황

아래 표를 통하여 자산의 종류 및 투자비율을 확인하실 수 있으며 당기말 자산구성 비중을 전기말과 비교하실 수 있습니다.

AB 글로벌 플러스 안정수익 증권 투자신탁(채권 - 재간접형)

(단위 : 백만원, %)

통화별 구분	증권						파생상품		단기대출 및 예금	기타	자산총액
	주식		채권		어음	집합투자	장내	장외			
	롱	숏	롱	숏							
한국 원 (1.00)	0 (0.0)	0 (0.0)	0 (0.0)	0 (0.0)	0 (0.0)	0 (0.0)	0 (0.0)	2 (0.06)	85 (3.19)	0 (0.0)	87 (3.25)
미국 달러 (1196.20)	0 (0.0)	0 (0.0)	0 (0.0)	0 (0.0)	0 (0.0)	2,591 (96.75)	0 (0.0)	0 (0.0)	0 (0.0)	0 (0.0)	2,591 (96.75)
합계	0 (0.0)	0 (0.0)	0 (0.0)	0 (0.0)	0 (0.0)	2,591 (96.75)	0 (0.0)	2 (0.06)	86 (3.19)	0 (0.0)	2,678 (100.0)

* () : 구성비중

** 차입주식/채권 보유하는 경우 일반주식/채권과 함께 주식/채권구분에 평가액으로 보여주나 기타구분에서 차감해줌으로써 자산총액에는 반영되지 않습니다

환헤지에 관한 사항

아래 표를 통하여 환헤지에 관련된 사항을 파악할 수 있습니다.

환헤지란?	환헤지란 환율 변동으로 인한 외화표시 자산의 가치변동위험을 선물환계약 등을 이용하여 줄이는 것을 말하며, 환헤지 비율은 기준일 현재 펀드에서 보유하고 있는 총 외화자산의 평가액 대비, 환헤지 규모를 비율로 표시한 것을 말합니다.
펀드수익률에 미치는 효과	당사는 피투자 펀드의 기준 통화(미국 달러화)와 투자펀드의 기준 통화(원화)간의 환 변동성을 제한하기 위해 패시브한 환헤지 전략을 수행하고 있습니다. 동 환헤지 전략은 기준통화 상호간의 가치 변동여부나 피투자펀드가 투자하고 있는 기타 외국 통화와 원화간의 가치 변동여부와 거의 무관하게 실행되고 있습니다. 이에 따라, 투자 펀드의 기준 통화(원화)의 상대 가치가 상승하는 경우(원화 환율 하락) 해외 투자에 따른 환차손을 제한하여 펀드 수익률의 하락을 방어하는 효과를 얻을 수 있으나, 반대로 투자 펀드 기준 통화(원화)의 상대 가치가 하락하는 경우(원화 환율 상승), 해외 투자에 따른 환차익에 의한 펀드 수익률 상승의 기회를 제약할 수 있습니다. 환 변동성을 제한하기 위한 패시브한 환헤지 전략에도 불구하고, 환헤지 비율 등 다양한 변수에 따라 펀드 수익률이 영향 받을 수 있으며, 거래 수수료 등의 추가적인 비용이 발생됩니다.



얼라이언스번스틴

AB 글로벌 플러스 안정수익
증권 투자신탁(채권 - 재간접형)

[환헤지 여부, 환헤지 비용 등]

이 투자신탁에서는 시장상황에 따라 단력적으로 환헤지 전략을 실행합니다.

AB 글로벌 플러스 안정수익 증권 투자신탁(채권 - 재간접형) (단위: 백만원, %)

투자설명서상의 목표 환헤지 비율	기준일(2019.09.30) 현재 환헤지 비율
이 투자신탁에서 편입하는 해외 집합투자증권 금액에 상응하는 미달러화 가치에 대하여 환헤지할 것을 목표로 합니다. 일반적인 경우 미달러화의 원화에 대한 목표 헤지비율은 80%~100% 수준입니다. 투자신탁의 설정/해지, 증권가격 변동, 환율변동, 외환시장 상황 등에 따라 실제 헤지비율은 목표 헤지비율과 상이할 수 있습니다.	94.78
환헤지 비용 (2019.07.01 ~ 2019.09.30)	환헤지로 인한 손익 (2019.07.01 ~ 2019.09.30)
이 투자신탁은 장외파생상품 등을 활용하여, 패시브 환헤지 전략을 수행합니다. 장외 파생상품의 특성상 거래에 따른 제반 수수료 및 비용 등이 정형화되어 있지 않고, 거래 가격에 포함되어 있을 것으로 추정할 수 있습니다. 이에 따라 동 비용만을 별도로 분리하여, 투자자에게 의미있는 정보를 산출, 제공하는 것이 불가능하며, 그 결과, 환 헤지에 따른 비용은 별도로 산출하지 않습니다	-85

[환헤지를 위한 파생상품 보유현황]

AB 글로벌 플러스 안정수익 증권 투자신탁(채권 - 재간접형) (단위: 백만원)

종목	종류	거래상대방	매수매도	만기일	계약금액	취득가격	평가금액	비고
KRW/USD FWD 1016(1190.9)	해외선물환	BOA	매수	20191016	158	158	158	
KRW/USD FWD 1016(1196.93)	해외선물환	SSB	매수	20191016	2,298	2,298	2,300	

주요 자산보유 현황

집합투자증권

(단위: 백만원, 백만원, %)

증권명	종류	자산운용사	설정원본 (수량)	순자산금액 (평가액)	비중
AB SICAV 1-Global Plus Fixed Income Portfolio	해외 뮤추얼펀드	AllianceBernstein	0.11	2,591	96.75

단기대출 및 예금

(단위: 백만원, %)

종류	금융기관	취득일자	금액	금리	만기일
국내보통예금	HSBC은행		85	1.15	

4 투자운용전문인력 현황

투자운용인력(펀드매니저)

아래 표를 통하여 운용을 담당하는 펀드매니저 정보를 확인하실 수 있습니다.

(단위: 개, 백만좌)

성명	유재종	운용중인 펀드 현황	개수	13
직위	파트장		운용규모	1,284,844
생년	70년생			
등록번호	2109000588			

주) 성명이 굵은 글씨로 표시된 것이 책임운용전문인력이며, '책임운용전문인력'이란 운용전문인력 중 투자전략수립 및 투자 의사결정 등에 있어 주도적이고 핵심적인 역할을 수행하는 자를 말합니다.

5 비용 현황

총보수, 비용비율

아래 표를 통하여 펀드에서 부담하는 총보수 및 비용의 비율을 연환산된 수치로 확인할 수 있습니다. (단위: 연환산, %)

펀드 명칭	구분	총보수 · 비용 비율(A)	매매 · 중개수수료 비율(B)	합계(A+B)
AB 글로벌 플러스 안정수익 증권 투자신탁 (채권 - 재간접형)	전기	0.007	0.000	0.007
	당기	0.007	0.000	0.007
펀드 명칭	구분	총보수 · 비용 비율(A)	매매 · 중개수수료 비율(B)	합계(A+B)
종류형 C-P2	전기	0.622	0.000	0.622
	당기	0.622	0.000	0.622
종류형 C-w	전기	0.222	0.000	0.222
	당기	0.222	0.000	0.222
종류형 Ce-P	전기	0.522	0.000	0.522
	당기	0.522	0.000	0.522
종류형 Ce-P2	전기	0.422	0.000	0.422
	당기	0.422	0.000	0.422
종류형 S	전기	0.472	0.000	0.472
	당기	0.472	0.000	0.472
종류형 S-P	전기	0.402	0.000	0.402
	당기	0.402	0.000	0.402

주1) 총보수 · 비용비율(Total Expense Ratio)이란 운용보수 등 펀드에서 부담하는 보수와 기타 비용 총액을 순자산 연평잔액(보수 · 비용 차감전 기준)으로 나눈 비율로서 해당 운용기간 중 투자자가 부담한 총 보수 · 비용수준을 나타냅니다.

주2) 매매 · 중개수수료 비율이란 매매 · 중개수수료를 순자산 연평잔액(보수 · 비용 차감전 기준)으로 나눈 비율로서 해당 운용기간 중 투자자가 부담한 매매 · 중개수수료의 수준을 나타냅니다.

보수 및 비용 지급현황

아래 표를 통하여, 펀드에서 부담하는 보수 및 비용의 지급현황을 당기말과 전기말 기준으로 비교하실 수 있습니다. (단위: 백만원, %)

펀드 명칭	구분	전기		당기	
		금액 ***	비율 ***	금액 ***	비율 ***
AB 글로벌 플러스 안정수익 증권 투자신탁 (채권 - 재간접형)	자산운용사	0.000	0.000	0.000	0.000
	판매회사	0.000	0.000	0.000	0.000
	펀드재산보관회사(신탁업자)	0.000	0.000	0.000	0.000
	일반사무관리회사	0.000	0.000	0.000	0.000
	보수합계	0.000	0.000	0.000	0.000
	기타비용**	0.042	0.007	0.046	0.007
	단순매매, 중개수수료	0.000	0.000	0.000	0.000
	조사분석업무 등 서비스 수수료	0.000	0.000	0.000	0.000
	매매, 중개수수료 합계	0.000	0.000	0.000	0.000
	증권거래세****	0.000	0.000	0.000	0.000
종류형 C-P2	자산운용사	0.305	0.150	0.318	0.150
	판매회사	0.814	0.400	0.849	0.400
	펀드재산보관회사(신탁업자)	0.081	0.040	0.085	0.040
	일반사무관리회사	0.051	0.025	0.053	0.025
	보수합계	1.252	0.615	1.305	0.615
	기타비용**	0.015	0.007	0.016	0.007
	단순매매, 중개수수료	0.000	0.000	0.000	0.000
	조사분석업무 등 서비스 수수료	0.000	0.000	0.000	0.000
	매매, 중개수수료 합계	0.000	0.000	0.000	0.000
	증권거래세****	0.000	0.000	0.000	0.000



얼라이언스펀스틴

AB 글로벌 플러스 안정수익 증권 투자신탁(채권 - 재간접형)

펀드 명칭	구분	전기		당기	
		금액 ***	비율 ***	금액 ***	비율 ***
종류형 C-w	자산운용사	0.400	0.150	0.417	0.150
	판매회사	0.000	0.000	0.000	0.000
	펀드재산보관회사(신탁업자)	0.107	0.040	0.111	0.040
	일반사무관리회사	0.067	0.025	0.070	0.025
	보수합계	0.574	0.215	0.598	0.215
	기타비용**	0.020	0.007	0.020	0.007
	단순매매.중개수수료	0.000	0.000	0.000	0.000
	조사분석업무 등 서비스 수수료	0.000	0.000	0.000	0.000
	매매.중개수수료 합계	0.000	0.000	0.000	0.000
	증권거래세****	0.000	0.000	0.000	0.000
종류형 Ce-P	자산운용사	0.029	0.150	0.054	0.150
	판매회사	0.058	0.300	0.108	0.300
	펀드재산보관회사(신탁업자)	0.008	0.040	0.014	0.040
	일반사무관리회사	0.005	0.025	0.009	0.025
	보수합계	0.100	0.515	0.185	0.515
	기타비용**	0.001	0.007	0.003	0.007
	단순매매.중개수수료	0.000	0.000	0.000	0.000
	조사분석업무 등 서비스 수수료	0.000	0.000	0.000	0.000
	매매.중개수수료 합계	0.000	0.000	0.000	0.000
	증권거래세****	0.000	0.000	0.000	0.000
종류형 Ce-P2	자산운용사	0.067	0.150	0.086	0.150
	판매회사	0.089	0.200	0.114	0.200
	펀드재산보관회사(신탁업자)	0.018	0.040	0.023	0.040
	일반사무관리회사	0.011	0.025	0.014	0.025
	보수합계	0.184	0.415	0.237	0.415
	기타비용**	0.003	0.007	0.004	0.007
	단순매매.중개수수료	0.000	0.000	0.000	0.000
	조사분석업무 등 서비스 수수료	0.000	0.000	0.000	0.000
	매매.중개수수료 합계	0.000	0.000	0.000	0.000
	증권거래세****	0.000	0.000	0.000	0.000
종류형 S	자산운용사	0.028	0.150	0.058	0.150
	판매회사	0.046	0.250	0.097	0.250
	펀드재산보관회사(신탁업자)	0.007	0.040	0.015	0.040
	일반사무관리회사	0.005	0.025	0.010	0.025
	보수합계	0.086	0.465	0.180	0.465
	기타비용**	0.001	0.007	0.003	0.007
	단순매매.중개수수료	0.000	0.000	0.000	0.000
	조사분석업무 등 서비스 수수료	0.000	0.000	0.000	0.000
	매매.중개수수료 합계	0.000	0.000	0.000	0.000
	증권거래세****	0.000	0.000	0.000	0.000
종류형 S-P	자산운용사	0.009	0.150	0.014	0.150
	판매회사	0.011	0.180	0.017	0.180
	펀드재산보관회사(신탁업자)	0.002	0.040	0.004	0.040
	일반사무관리회사	0.001	0.025	0.002	0.025
	보수합계	0.023	0.395	0.037	0.395
	기타비용**	0.000	0.007	0.001	0.007
	단순매매.중개수수료	0.000	0.000	0.000	0.000
	조사분석업무 등 서비스 수수료	0.000	0.000	0.000	0.000
	매매.중개수수료 합계	0.000	0.000	0.000	0.000
	증권거래세****	0.000	0.000	0.000	0.000

* 펀드의 순자산총액 대비 비율

** 기타비용이란 회계감사비용, 증권 등의 예탁 및 결제비용 등 펀드에서 경상적, 반복적으로 지출된 비용으로서 매매, 중개 수수료는 제외한 것입니다.

*** 금액은 운용기간에 발생한 보수금액이며, 비율은 순자산총액(보수차감전) 평잔대비 발생한 보수금액을 연율화한 비율임

**** 해외 증권거래세의 경우 동 세목만의 구체내역을 취득하는것이 용이하지 아니하여, 위 증권 거래세는 대한민국에서 부과하는 국내 증권거래세에 한정하여 기재합니다.

※ 성과 보수내역 : 없음

상기 자료에는 동 펀드에서 투자하는 피투자펀드인 AB SICAV I - 글로벌 플러스 채권 포트폴리오의 운용보수(연0.50%) 및 비용등은 포함되지 않습니다.

6 투자자산매매내역

매매주식규모 및 회전율

해당 운용기간 중 매매한 주식의 총수, 매매금액, 매매회전율 및 연환산 매매회전율은 아래와 같습니다.

해당사항 없음

최근 3분기 매매회전율 추이

최근 3분기의 매매회전율 추이는 아래와 같습니다.

해당사항 없음

7 공지사항

1) 펀드 수시공시사항

관련 사항은 자산운용사 홈페이지(<http://www.abfunds.co.kr>) 또는 금융투자협회 전자공시(<http://dis.kofia.or.kr>)/펀드공시/수시공시를 참조하시기 바랍니다.

2) 모자형 펀드로서 자펀드의 자산구성현황, 보유종목 현황 등

해당사항 없음

3) 소규모 펀드

해당사항 없음

4) 고객님의 가입하신 펀드는 "자본시장과 금융투자업에 관한 법률"의 적용을 받습니다.

■ 각종 보고서 확인

- 얼라이언스펀스틴 자산운용(주) <http://www.abfunds.co.kr>

- 금융투자협회 <http://dis.kofia.or.kr>