



얼라이언스번스틴

# AB 월지급 글로벌 고수의 증권투자신탁 (채권-재간접형)

## ■ 공지사항

### 1) 펀드 수시공시사항

관련 사항은 자산운용사 홈페이지(<http://www.abfunds.co.kr>) 또는 금융투자 협회 전자공시 (<http://dis.kofia.or.kr>)/펀드공시/수시공시를 참조하시기 바랍니다.

### 2) 모자형 펀드로서 자펀드의 자산구성현황, 보유종목 현황 등

해당사항 없음

### 3) 소규모 펀드

해당사항 없음

### 4) 고객님의 가입하신 펀드는 “자본시장과 금융투자업에 관한 법률”의 적용을 받습니다.

## ■ 각종 보고서 확인

- 얼라이언스번스틴 자산운용(주) <http://www.abfunds.co.kr>

- 금융투자협회 <http://dis.kofia.or.kr>

이 보고서는 자본시장법에 의해 AB 월지급 글로벌 고수의 증권투자신탁(채권-재간접형)의 자산운용사인 얼라이언스번스틴 자산운용(주)이 작성하여 펀드자산 보관자(신탁업자)인 HSBC은행의 확인을 받아 판매회사를 통해(아래참조) 투자자에게 제공됩니다. 다만 일괄 예약된 펀드의 펀드자산보관자(신탁업자) 확인기간은 일괄 예약된 날 이후 기간에 한합니다.

## 판매회사

-AB 월지급 글로벌 고수의 증권투자신탁(채권 - 재간접형) 종류 A : DB금융투자, HSBC은행, IBK투자증권, KB증권, KEB하나은행, NH투자증권, SC은행, SK증권, 교보증권, 국민은행, 다올투자증권, 대신증권, 메리츠증권, 미래에셋생명, 미래에셋증권, 삼성증권, 신영증권, 신한금융투자, 우리은행, 유안타증권, 유진증권, 제주은행, 키움증권, 하나증권, 하이투자증권, 한국씨티은행, 한국투자증권, 한화투자증권

-AB 월지급 글로벌 고수의 증권투자신탁(채권 - 재간접형) 종류 Ae : DB금융투자, IBK투자증권, KB증권, KEB하나은행, NH투자증권, SC은행, 국민은행, 대신증권, 메리츠증권, 미래에셋증권, 삼성증권, 신한금융투자, 우리은행, 유안타증권, 유진증권, 제주은행, 키움증권, 하나증권, 한국투자증권, 한화투자증권

-AB 월지급 글로벌 고수의 증권투자신탁(채권 - 재간접형) 종류 S : 한국포스증권

-AB 월지급 글로벌 고수의 증권투자신탁(채권 - 재간접형) 종류 C-w : NH투자증권



엘라이언스번스틴

AB 월지급 글로벌 고수익 증권투자신탁 (채권-재간접형)

투자목적

이 투자신탁은 글로벌 고수익채권에 주로 투자하는 해외 집합투자기구인 AB FCP I - 글로벌 고수익채권 포트폴리오(이하 '피투자펀드')를 주된 투자대상으로 하여 투자함으로써 총수익뿐 아니라 높은 이자소득 달성을 추구합니다.

운용경과

높은 물가 상승세가 지속되면서 지난 분기 채권 시장은 어려운 시간을 보냈습니다. 예상과 달리 물가 상승세는 더 높아졌고, 이는 중앙은행의 공격적인 금리 인상으로 귀결되었습니다. 미 연준은 한 번에 75비율 금리 인상을 단행하면서 물가 억제를 위한 강력한 의지를 보이기도 했습니다. 높은 물가와 공격적인 금리 인상은 채권 시장 전반에 부정적으로 작용하였으며, 국내에서부터 크레딧 채권에 이르기까지 대부분의 채권 가격이 크게 하락하였습니다. 분기 후반, 10년 만기 미국 국채 금리가 3% 중반 근처까지 급등한 상황에서, 공격적인 금리 인상에 따른 경기 둔화 우려가 제기되면서 미국 국채 금리가 하락 반전했지만 시장 전반에 미치는 영향은 제한적이었습니다. 부진한 절대 성과 속에서 고수익 채권이나 달러 표시 이머징 채권 내에서의 종목 선택 전략 등은 상대 성과에도 부정적으로 작용하였습니다. 고금리 채권 중에서 상대적으로 견조하게 움직였던 미국의 상업용 부동산 저당 증권이나 투자 등급 회사채에 대한 비중은 상대 성과에 긍정적인 요인이었습니다. (피투자펀드인 AB FCP I - 고수익 채권 포트폴리오를 기준으로 작성)

투자환경 및 운용계획

물가 압력에 대응하기 위한 각국 중앙은행의 공격적인 긴축 정책은 여전합니다. 성장률이 하락하는 가운데, 긴축 정책의 여파로 인한 침체의 위험도 커진 것이 사실입니다. 반면, 고수익 채권 발행 기업들의 펀더멘털은 상대적으로 견조하게 유지되고 있어 대조를 보이고 있습니다. 지난 6월 말 기준으로, 미국 고수익 채권 시장의 부도율은 0.76%로서 (제이피 모건 지수 기준) 전 월 대비 소폭 상승하긴 했지만, 여전히 매우 낮은 수준에 머물고 있습니다. 최근의 어려운 시장 환경이 고수익 채권 발행 기업에 부정적인 영향을 주고 있지만, 지금까지 그 영향력은 매우 제한적이었던 것으로 보입니다. 제이피 모건에 따르면 올해 말 기준으로 미국 고수익 채권의 부도율은 1% 초중반 수준으로 상승할 것으로 보이지만 과거 대비 여전히 낮은 수준에 그칠 것으로 보입니다. 지난 상반기 나타난 급격한 조정 장세의 결과 고수익 채권 시장의 밸류에이션도 매력적인 수준에 이른 것으로 보입니다. 적극적인 섹터 다변화를 통해 불확실한 거시 경제 여건과 매력적인 밸류에이션 사이에서 기회를 도모하고 시장의 과잉 반응 이후 나타나는 투자 기회를 적극적으로 활용할 계획입니다. (피투자펀드인 AB FCP I - 고수익 채권 포트폴리오를 기준으로 작성)

펀드기본정보

집합투자업자	엘라이언스번스틴 자산운용(주)				
설정일	2010.12.9				
주요 투자대상	AB FCP I - 글로벌 고수익채권 포트폴리오				
벤치마크	Bloomberg Global High Yield Bond Index (USD Hedged)				
매입기준	오후 5시 이전 : 제3영업일(D+2)에 공고되는 기준가격을 적용/오후 5시 경과 후 : 제4영업일(D+3)에 공고되는 기준가격을 적용				
환매방법	오후 5시 이전 : 제4영업일(D+3)에 공고되는 기준가격을 적용하여 제5영업일(D+7)에 환매대금을 지급 오후 5시 경과 후 : 제5영업일(D+4)에 공고되는 기준가격을 적용하여 제6영업일(D+8)에 환매대금이 지급				
종류	종류 A	종류 Ae	종류 I	종류 C-w	종류 S
선취판매수수료	납입금액의 1.00% 이내	납입금액의 0.5% 이내	없음	없음	없음
후취판매수수료	없음	없음	없음	없음	3년미만 환매시 환매 금액의 0.15% 이내
보수(연)	집합투자업자	0.100%	0.100%	0.100%	0.100%
	판매회사	0.550%	0.275%	0.030%	0.000%
	신탁업자	0.040%	0.040%	0.040%	0.040%
	일반사무관리	0.025%	0.025%	0.025%	0.025%
	총보수	0.715%	0.440%	0.195%	0.160%
환매수수료	없음	없음	없음	없음	없음

\* 이 투자신탁에서 투자하는 피투자 펀드에서 별도 부과하는 총 보수·비용은 약 연 0.68% (피투자 펀드 운용보수 연 0.65% 포함)입니다.

기간수익률

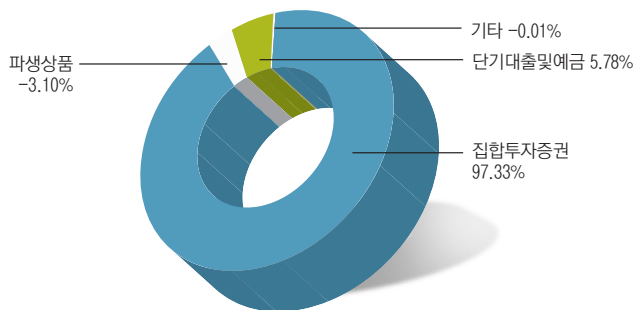
(단위: %)

펀드 명칭	최근3개월	최근6개월	최근9개월	최근1년	최근2년	최근3년	최근5년	설정일
AB 월지급 글로벌 고수익 증권투자신탁 (채권-재간접형)	-9.98	-14.28	-14.29	-13.95	-1.48	-7.78	-4.41	2010.12.09
(비교지수 대비 성과)	(+0.06)	(+0.54)	(+0.86)	(+1.00)	(+1.85)	(-3.23)	(-9.24)	
비교지수(벤치마크)	-10.03	-14.82	-15.15	-14.95	-3.33	-4.55	4.83	

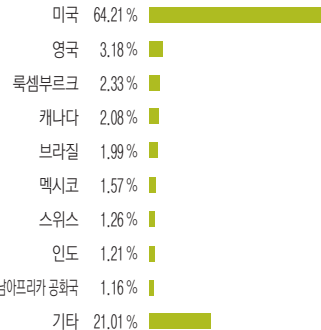
비교지수 : Bloomberg Global High Yield Bond Index (USD Hedged)

\* 위 투자실적은 과거 성과를 나타낼 뿐 미래의 운용성과를 보장하는 것은 아닙니다.

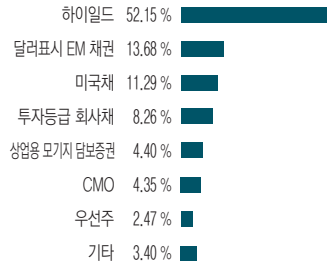
자산구성현황



국가별 투자비중



업종별 투자비중



\* 본 그래프는 피투자펀드인 AB FCP I - 글로벌 고수익채권 포트폴리오를 기준으로 작성 (2022년 05월 31일 기준)

상위 10개 보유종목

(단위: %)

종목명	보유비율
UBS Group AG 7.00%, 01/31/24 - 02/19/25	0.55
Republic of South Africa Govt Intl Bond 5.75%, 09/30/49	0.54
Altice Financing SA 5.75%, 08/15/29	0.43
Veritas US/Veritas Bermuda 7.50%, 09/01/25	0.42
Aircastle Ltd. 5.25%, 08/11/25 - 06/15/26	0.41
Dominican Republic Intl Bond 6.00%, 07/19/28	0.40
Argentine Republic Govt Intl Bond 1.125%, 07/09/35	0.39
Verscend Escrow Corp. 9.75%, 08/15/26	0.39
Ecuador Government Intl Bond 1.00%, 07/31/35	0.39
Sirius XM Radio 4.00%, 07/15/28	0.35

\* 상기 내용은 피투자펀드인 AB FCP I - 글로벌 고수익채권 포트폴리오를 기준으로 작성 (2022년 05월 31일 기준)



얼라이언스펀스틴

AB 월지급 글로벌 고수익 증권투자신탁 (채권-재간접형)

1 펀드의 개요

기본 정보 [적용법률 : 자본시장과 금융투자업에 관한 법률]

아래 표를 통하여 펀드의 설정일, 운용기간, 위험등급, 펀드의 특징 등 펀드의 기본정보를 확인하실 수 있습니다.

펀드 명칭	AB 월지급 글로벌 고수익 증권투자신탁 (채권-재간접형)
금융투자협회 펀드코드	상위(운용)펀드(97675), A(A5882), Ae(AQ004) C-w(B0339), I(A5881) S(AP103)
펀드의 종류	공모집합투자기구, 투자신탁, 증권집합-재간접형, 추가개방, 종류형
최초설정일	2010년 12월 09일
운용기간	2022.04.01 ~ 2022.06.30
존속기간	추가형(별도의 존속기간이 없음)
자산운용회사	얼라이언스펀스틴 자산운용(주)
판매회사	SC은행 외 28개
펀드재산보관회사(신탁업자)	HSBC은행
일반사무관리회사	코스콤펀드서비스
위험등급	3등급(다소높은위험)
고난도 펀드	해당하지 않음
투자전략	이 투자신탁은 글로벌 고수익채권에 주로 투자하는 해외 집합투자기구인 AB FCP I - 글로벌 고수익채권 포트폴리오(이하 "피투자펀드")를 주된 투자대상으로 하여 투자함으로써 총 수익뿐 아니라 높은 이자소득 달성을 추구합니다.

\* 본 펀드는 2011년 8월 22일자에 종류형 집합투자기구로 됨에 따라 동일자에 기존 발행 수익증권은 종류 A 수익증권으로 전환되었습니다

재산현황

아래 표를 통하여 당기말과 전기말 간의 자산총액, 부채총액 및 기준가격의 추이를 비교하실 수 있습니다.

펀드 명칭	항목	전기말	당기말	증감률
AB 월지급 글로벌 고수익 증권투자신탁 (채권-재간접형)	자산 총액	245,828	210,167	-14.51
	부채 총액	1,518	3,101	104.33
	순자산총액	244,311	207,065	-15.24
	기준가격 주)	730.13	645.69	-11.57
종류형 A	기준가격	731.60	647.04	-11.56
종류형 Ae	기준가격	705.72	623.62	-11.63
종류형 C-w	기준가격	814.40	721.37	-11.42
종류형 S	기준가격	707.55	625.30	-11.62

주1) 기준가격이란 투자자가 집합투자증권을 입금(매입), 출금(환매)하는 경우 또는 분배금(상환금포함) 수령시에 적용되는 가격으로 펀드의 순자산총액을 발행된 수익증권 총좌수로 나눈 가격을 말합니다

2 수익률현황

기간수익률

아래 표를 통하여 작성 기준일로부터 최근 3,6,9,12개월 및 2,3,5년의 기간(누적)수익율을 비교하실 수 있습니다. 또한 비교지수가 있는 경우 해당 비교지수 대비 성과도 함께 비교하실 수 있습니다.

비교지수 : Bloomberg Global High Yield Bond Index (USD Hedged)

(단위 : %)

펀드 명칭	최근3개월	최근6개월	최근9개월	최근1년	최근2년	최근3년	최근5년	설정일
AB 월지급 글로벌 고수익 증권투자신탁 (채권-재간접형)	-9.98	-14.28	-14.29	-13.95	-1.48	-7.78	-4.41	2010.12.09
(비교지수 대비 성과)	(+0.06)	(+0.54)	(+0.86)	(+1.00)	(+1.85)	(-3.23)	(-9.24)	
종류형 A	-9.98	-14.29	-14.31	-13.97	-1.52	-7.84	-4.52	2011.08.22
(비교지수 대비 성과)	(+0.05)	(+0.53)	(+0.84)	(+0.98)	(+1.81)	(-3.29)	(-9.36)	
종류형 Ae	-9.92	-14.17	-14.12	-13.73	-0.98	-7.08	-3.20	2014.04.17
(비교지수 대비 성과)	(+0.12)	(+0.65)	(+1.03)	(+1.22)	(+2.35)	(-2.53)	(-8.03)	
종류형 C-w	-9.86	-14.05	-13.95	-13.49	-0.44	-6.32		2017.08.10
(비교지수 대비 성과)	(+0.18)	(+0.77)	(+1.20)	(+1.46)	(+2.89)	(-1.77)		
종류형 S	-9.91	-14.16	-14.11	-13.71	-0.93	-7.01	-3.09	2014.04.23
(비교지수 대비 성과)	(+0.12)	(+0.66)	(+1.04)	(+1.24)	(+2.40)	(-2.46)	(-7.92)	
비교지수(벤치마크)	-10.03	-14.82	-15.15	-14.95	-3.33	-4.55	4.83	

\* 상기 종류형 I은 2018년11월19일자료(전역 환매신청에 따른 기준가 확정일) 중도상환되어 수익률을 기재하지 아니하였으며, 자세한 사항은 판매사에 문의하여 주시기 바랍니다.  
\* 설정 후 3개월이 안되었을 경우(전역 환매후 재설정 포함) 수익율이 표시되지 않습니다.  
\* 중도 환매된 클래스는 기간에 따라 수익률이 달라질 수 있습니다.

\* 위 투자실적은 과거 성과를 나타낼 뿐 미래의 운용성과를 보장하는 것은 아닙니다.

3 자산현황

자산구성현황

아래 표를 통하여 자산의 종류 및 투자비중을 확인하실 수 있으며 당기말 자산구성 비중을 전기말과 비교하실 수 있습니다.

AB 월지급 글로벌 고수익 증권투자신탁 (채권-재간접형) (단위 : 백만원, %)

통화별 구분	증 권						파생상품		단기대출 및 예금	기타	자산총액
	주식		채권		어음	집합투자	장내	장외			
	롱	숏	롱	숏							
한국 원 (1.00)	0 (0.0)	0 (0.0)	0 (0.0)	0 (0.0)	0 (0.0)	0 (0.0)	0 (0.0)	-6,510 (-3.1)	12,155 (5.78)	-28 (-0.01)	5,616 (2.67)
미국 달러 (1298.40)	0 (0.0)	0 (0.0)	0 (0.0)	0 (0.0)	204,550 (97.33)	0 (0.0)	0 (0.0)	0 (0.0)	1 (0.0)	0 (0.0)	204,550 (97.33)
합 계	0 (0.0)	0 (0.0)	0 (0.0)	0 (0.0)	204,550 (97.33)	0 (0.0)	0 (0.0)	-6,510 (-3.1)	12,156 (5.78)	-28 (-0.01)	210,167 (100.0)

\* ( ) : 구성비중  
\*\* 차입주식/채권을 보유하는 경우 일반주식/채권과 함께 주식/채권구분에 평가액으로 보여주나 기타구분에서 차감해줌으로써 자산총액에는 반영되지 않습니다



얼라이언스번스틴

AB 월지급 글로벌 고수익 증권투자신탁 (채권-재간접형)

환헤지에 관한 사항

아래 표를 통하여 환헤지에 관련된 사항을 파악할 수 있습니다.

환헤지란?	환헤지란 환율 변동으로 인한 외화표시 자산의 가치변동위험을 선물환계약 등을 이용하여 줄이는 것을 말하며, 환헤지 비율은 기준일 현재 펀드에서 보유하고 있는 총 외화자산의 평가액 대비, 환헤지 규모를 비율로 표시한 것을 말합니다.
펀드수익률에 미치는 효과	당사는 피투자 펀드의 기준 통화(미국 달러화)와 투자펀드의 기준 통화(원화)간의 환 변동성을 제한하기 위해 패시브한 환헤지 전략을 수행하고 있습니다. 동 환헤지 전략은 기준통화 상호간의 가치 변동여부나 피투자펀드가 투자하고 있는 기타 외국 통화와 원화간의 가치 변동여부와 거의 무관하게 실행되고 있습니다. 이에 따라, 투자 펀드의 기준 통화(원화)의 상대 가치가 상승하는 경우(원화 환율 하락) 해외 투자에 따른 환차손을 제한하여 펀드 수익률의 하락을 방어하는 효과를 얻을 수 있으나, 반대로 투자 펀드 기준 통화(원화)의 상대 가치가 하락하는 경우(원화 환율 상승), 해외 투자에 따른 환차익에 의한 펀드 수익률 상승의 기회를 제약할 수 있습니다. 환 변동성을 제한하기 위한 패시브 환헤지 전략에도 불구하고, 환헤지 비용 등 다양한 변수에 따라 펀드 수익률이 영향 받을 수 있으며, 거래 수수료 등의 추가적인 비용이 발생합니다.

[환헤지 여부, 환헤지 비용 등]

이 투자신탁에서는 시장상황에 따라 탄력적으로 환헤지 전략을 실행합니다.

AB 월지급 글로벌 고수익 증권투자신탁 (채권-재간접형) (단위: 백만원, %)

투자설명서상의 목표 환헤지 비율	기준일(2022.06.30) 현재 환헤지 비율
이 투자신탁에서 편입하는 해외 집합투자증권 금액에 상응하는 미달러화 가치에 대하여 환헤지할 것을 목표로 합니다. 일반적인 경우 미달러화의 원화에 대한 목표 헤지비율은 80%~100%수준입니다.	96.31
환헤지 비용 (2022.04.01 ~ 2022.06.30)	환헤지로 인한 손익 (2022.04.01 ~ 2022.06.30)
이 투자신탁은 장외파생상품 등을 활용하여, 패시브 환헤지 전략을 수행합니다. 장외 파생상품의 특성상 거래에 따른 제반 수수료 및 비용 등이 정형화되어 있지 않고, 거래 가격에 포함되어 있을 것으로 추정할 수 있습니다. 이에 따라 동 비용만을 별도로 분리하여, 투자자에게 의미있는 정보를 산출, 제공하는 것이 불가능하며, 그 결과, 환 헤지에 따른 비용은 별도로 산출하지 않습니다	-14,843

[환헤지를 위한 파생상품 보유현황]

AB 월지급 글로벌 고수익 증권투자신탁 (채권-재간접형) (단위: 백만원)

종목	종류	거래상대방	매수매도	만기일	계약금액	취득가격	평가금액	비고
USD/KRW FWD 0715(1283.05)	해외선물환	Bank of New York Mellon Korea	매도	20220715	6,749	6,749	6,669	
KRW/USD FWD 0715(1256.12)	해외선물환	Bank of New York Mellon Korea	매수	20220715	197,200	197,200	190,586	

주요 자산보유 현황

집합투자증권

(단위: 백만주, 백만원, %)

증권명	종류	자산운용사	설정원본 (수량)	순자산금액 (평가액)	비중
AB-Global High Yield - SK	해외 뮤추얼펀드	AllianceBernstein	4.60	204,550	97.33

단기대출 및 예금

(단위: 백만원, %)

종류	금융기관	취득일자	금액	금리	만기일
국내보통예금	HSBC은행		12,155	1.38	
해외보통예금			1	0.00	

4 투자운용전문인력 현황

투자운용인력(펀드매니저)

아래 표를 통하여 운용을 담당하는 펀드매니저 정보를 확인하실 수 있습니다.

(단위: 개, 백만좌)

성명	유재흥	운용중인 펀드 현황	개수	12
직위	파트장		운용규모	1,696,887
등록번호	2109000588			

주) 성명이 굵은 글씨로 표시된 것이 책임운용전문인력이며, '책임운용전문인력'이란 운용전문인력 중 투자전략수립 및 투자 의사결정 등에 있어 주도적이고 핵심적인 역할을 수행하는 자를 말합니다.

※ 펀드의 운용전문인력 변경내역 등은 금융투자협회 전자공시사이트의 수시공시 등을 참고하실 수 있습니다. (인터넷주소 http://dis.kofia.or.kr) 단, 협회 전자공시사이트가 제공하는 정보와 본 자산운용보고서가 제공하는 정보의 작성기준일이 상이할 수 있습니다.

투자운용인력 변경내역(최근 3년) 해당사항 없음

해외 위탁 투자운용인력

해외위탁 집합투자업자	회사명	얼라이언스번스틴 홍콩 리미티드 (AllianceBernstein Hong Kong Limited)
	소재지	홍콩
해외위탁 집합투자업자 운용전문인력	업무위탁범위	외화자산 운용 및 운용지시 업무
	성명	Victor Ma
주요경력	성명	- AllianceBernstein 2014년 입사 - 2016.9~2020.7 AllianceBernstein 글로벌멀티섹터 채권운용팀 - 2020.7~현재 AllianceBernstein 아시아태평양 채권운용팀

주) 상기 해외위탁 운용전문인력은 펀드의 해외위탁운용을 총괄하는 책임투자운용인력이며, 팀운용방식으로 운용됩니다.

5 비용 현황

총보수, 비용비율

아래 표를 통하여 펀드에서 부담하는 총보수 및 비용의 비율을 연환산된 수치로 확인하실 수 있습니다.

(단위: 연환산, %)

펀드 명칭	구분	총보수 · 비용 비율(A)	매매 · 증개수수료 비율(B)	합계(A+B)
AB 월지급 글로벌 고수익 증권투자신탁 (채권-재간접형)	전기	0.014	0.000	0.014
	당기	0.014	0.000	0.014
종류형 A	전기	0.729	0.000	0.729
	당기	0.729	0.000	0.729
종류형 Ae	전기	0.454	0.000	0.454
	당기	0.454	0.000	0.454
종류형 C-w	전기	0.179	0.000	0.179
	당기	0.179	0.000	0.179
종류형 S	전기	0.429	0.000	0.429
	당기	0.429	0.000	0.429

주1) 총보수 · 비용비율(Total Expense Ratio)이란 운용보수 등 펀드에서 부담하는 보수와 기타 비용 총액을 순자산 연평균잔액(보수 · 비용 차감전 기준)으로 나눈 비율로서 해당 운용기간 중 투자자가 부담한 총 보수 · 비용수준을 나타냅니다.

주2) 매매 · 증개수수료 비율이란 매매 · 증개수수료를 순자산 연평균잔액(보수 · 비용 차감전 기준)으로 나눈 비율로서 해당 운용기간 중 투자자가 부담한 매매 · 증개수수료의 수준을 나타냅니다.



얼라이언스번스틴

AB 월지급 글로벌 고수익 증권투자신탁 (채권-재간접형)

보수 및 비용 지급현황

아래 표를 통하여, 펀드에서 부담하는 보수 및 비용의 지급현황을 당기말과 전기말 기준으로 비교할 수 있습니다.

(단위: 백만원, %)

펀드 명칭	구분	전기		당기	
		금액 ***	비율 ***	금액 ***	비율 ***
AB 월지급 글로벌 고수익 증권투자신탁 (채권-재간접형)	자산운용사	0.000	0.000	0.000	0.000
	판매회사	0.000	0.000	0.000	0.000
	펀드재산보관회사(신탁업자)	0.000	0.000	0.000	0.000
	일반사무관리회사	0.000	0.000	0.000	0.000
	보수합계	0.000	0.000	0.000	0.000
	기타비용**	9.108	0.014	7.913	0.014
	단순매매.중개수수료	0.000	0.000	0.000	0.000
	조사분석업무 등 서비스 수수료	0.000	0.000	0.000	0.000
	매매.중개수수료 합계	0.000	0.000	0.000	0.000
	증권거래세****	0.000	0.000	0.000	0.000
	종류형 A	자산운용사	59.210	0.100	51.147
판매회사		325.656	0.550	281.306	0.550
펀드재산보관회사(신탁업자)		23.684	0.040	20.459	0.040
일반사무관리회사		14.803	0.025	12.787	0.025
보수합계		423.353	0.715	365.698	0.715
기타비용**		8.283	0.014	7.199	0.014
단순매매.중개수수료		0.000	0.000	0.000	0.000
조사분석업무 등 서비스 수수료		0.000	0.000	0.000	0.000
매매.중개수수료 합계		0.000	0.000	0.000	0.000
증권거래세****		0.000	0.000	0.000	0.000
종류형 Ae		자산운용사	5.539	0.100	4.747
	판매회사	15.233	0.275	13.053	0.275
	펀드재산보관회사(신탁업자)	2.216	0.040	1.899	0.040
	일반사무관리회사	1.385	0.025	1.187	0.025
	보수합계	24.373	0.440	20.885	0.440
	기타비용**	0.775	0.014	0.668	0.014
	단순매매.중개수수료	0.000	0.000	0.000	0.000
	조사분석업무 등 서비스 수수료	0.000	0.000	0.000	0.000
	매매.중개수수료 합계	0.000	0.000	0.000	0.000
	증권거래세****	0.000	0.000	0.000	0.000
	종류형 C-w	자산운용사	0.297	0.100	0.262
판매회사		0.000	0.000	0.000	0.000
펀드재산보관회사(신탁업자)		0.119	0.040	0.105	0.040
일반사무관리회사		0.074	0.025	0.066	0.025
보수합계		0.489	0.165	0.432	0.165
기타비용**		0.041	0.014	0.037	0.014
단순매매.중개수수료		0.000	0.000	0.000	0.000
조사분석업무 등 서비스 수수료		0.000	0.000	0.000	0.000
매매.중개수수료 합계		0.000	0.000	0.000	0.000
증권거래세****		0.000	0.000	0.000	0.000
종류형 S		자산운용사	0.065	0.100	0.061
	판매회사	0.163	0.250	0.152	0.250
	펀드재산보관회사(신탁업자)	0.026	0.040	0.024	0.040
	일반사무관리회사	0.016	0.025	0.015	0.025
	보수합계	0.270	0.415	0.252	0.415
	기타비용**	0.009	0.014	0.009	0.014
	단순매매.중개수수료	0.000	0.000	0.000	0.000
	조사분석업무 등 서비스 수수료	0.000	0.000	0.000	0.000
	매매.중개수수료 합계	0.000	0.000	0.000	0.000
	증권거래세****	0.000	0.000	0.000	0.000

\* 펀드의 순자산총액 대비 비율

\*\* 기타비용이란 회계감사비용, 증권 등의 예약 및 결제비용 등 펀드에서 경상적, 반복적으로 지출된 비용으로서 매매,중개 수수료는 제외한 것입니다.

\*\*\* 금액은 운용기간에 발생한 보수금액이며, 비율은 순자산총액(보수차감전) 평잔대비 발생한 보수금액을 연율화한 비율임

\*\*\*\* 해외 증권거래세의 경우 동 세목만의 구체내역을 취득하는것이 용이하지 아니하여, 위 증권 거래세는 대한민국에서 부과하는 국내 증권거래세에 한정하여 기재합니다.

※ 성과 보수내역 : 없음

상기 자료에는 동 펀드에서 투자하는 피투자펀드인 AB FCP I - 글로벌 고수익채권 포트폴리오의 운용보수(연0.65%) 및 비용등은 포함되지 않습니다.

6 투자자산매매내역

매매주식규모 및 회전율

해당 운용기간 중 매매한 주식의 총수, 매매금액, 매매회전을 및 연환산 매매회전율은 아래와 같습니다.

해당사항 없음

최근 3분기 매매회전을 추이

최근 3분기의 매매회전을 추이는 아래와 같습니다.

해당사항 없음

7 동일해(해당) 집합투자업자가 운용하는 집합투자기구에 대한 투자현황

(단위: 주, %)

투자대상 집합투자기구 현황		투자대상 집합투자증권 보유수(B)	보유비중 [=B/A×100(%)]
집합투자기구명	발행총수(A)		
AB-Global High Yield - SK	2,863,163,437.0630	4,603,731.9760	0.16

8 펀드 관련 주요 위험현황 및 관리방안

운용 관련 주요 위험 현황

이 투자신탁은 총수익뿐 아니라 높은 이자소득 달성을 추구하는 투자목적지를 달성하기 위해 외국집합투자업자인 AllianceBernstein (Luxembourg) S.à r.l.와 외국하위집합 투자업자인 AllianceBernstein L.P.가 운용하는 "AB FCP I - 글로벌 고수익채권 포트폴리오"를 피투자펀드로 선정하였습니다. 피투자펀드는 룩셈부르크 법률에 의거 설립된 엠브렐라 펀드 "AB FCP I"의 여러 포트폴리오 중 하나이며, 룩셈부르크 감독기관인 Commission de Surveillance du Secteur Financier(CSSF)의 관리감독을 받습니다. 집합투자업자는 외국집합투자기구에 대한 실사(due diligence)의 일환으로 피투자펀드 운용사의 재무 건전성, 운용조직의 역량, 경험 및 운용규모 등을 점검하였으며, 투자설명서, 운용보고서, 제안서 등 관련 자료 검토를 통해 피투자펀드의 운용성과, 위험관리 및 운용팀의 안정성 등을 확인하였습니다. 펀드 투자에 따른 몇몇 중요한 위험은 채무증권 위험, 환위험, 파생상품 위험, 유동성위험, 일반 국가위험, 신흥시장 국가위험 등을 포함합니다.

피투자펀드 위험관리

피투자펀드의 위험관리 전략으로 집합투자업자는 매월 운용보고서를 제공받아 상세 내역을 검토합니다. 운용보고서는 펀드 성과, 보유 내역, 자산구성현황 및 위험 지표 등의 정보를 포함합니다. 필요한 경우 집합투자업자는 추가 정보를 요청할 수 있습니다.



얼라이언스벤처스

## AB 월지급 글로벌 고수익 증권투자신탁 (채권-재간접형)

### 9 자선거래 현황

해당사항 없음

### 10 주요 비상 대응계획

집합투자업자는 우발상황에 대비하거나 효과적으로 대처하기 위해 업무 지속 및 재난 회복 계획 준수를 포함하여 적절한 비상계획을 수립 운영하고 있습니다.