



얼라이언스번스틴

# AB 지속가능 글로벌 테마주 증권투자신탁(주식 - 재간접형)

## ■ 공지사항

### 1) 펀드 수시공시사항

관련 사항은 자산운용사 홈페이지(<http://www.abfunds.co.kr>) 또는 금융투자 협회 전자공시 (<http://dis.kofia.or.kr>)/펀드공시/수시공시를 참조하시기 바랍니다.

### 2) 모자형 펀드로서 자펀드의 자산구성현황, 보유종목 현황 등

해당사항 없음

### 3) 소규모 펀드

고객님이 가입하신 펀드는 2022년 3월 2일 기준 자본시장법령상 소규모 펀드에 해당합니다.

소규모펀드는 자본시장법에 따라 투자자에 대한 별도의 통보나 동의없이 자산운용사가 임의해지 할 수 있음을 알려드립니다.

### 4) 고객님이 가입하신 펀드는 “자본시장과 금융투자업에 관한 법률”의 적용을 받습니다.

## ■ 각종 보고서 확인

- 얼라이언스번스틴 자산운용(주) <http://www.abfunds.co.kr>

- 금융투자협회 <http://dis.kofia.or.kr>

이 보고서는 자본시장법에 의해 AB 지속가능 글로벌 테마주 증권투자신탁(주식 - 재간접형)의 집합투자업자인 얼라이언스번스틴 자산운용(주)이 작성하여 신탁업자인 HSBC은행의 확인을 받아 판매회사 또는 한국예탁결제원을 통해(아래참조) 투자자에게 제공됩니다. 다만 일괄 예탁된 펀드의 펀드자산보관자(신탁업자) 확인기간은 일괄 예탁된 날 이후 기간에 한합니다.

## 판매회사

- AB 지속가능 글로벌 테마주 증권투자신탁 (주식 - 재간접형) 종류 A : 유진증권, 한국투자증권, 한화투자증권
- AB 지속가능 글로벌 테마주 증권투자신탁 (주식 - 재간접형) 종류 A-e : 유진증권, 한국투자증권, 한화투자증권
- AB 지속가능 글로벌 테마주 증권투자신탁 (주식 - 재간접형) 종류 C2 : 한화투자증권
- AB 지속가능 글로벌 테마주 증권투자신탁 (주식 - 재간접형) 종류 C-e : 한화투자증권
- AB 지속가능 글로벌 테마주 증권투자신탁 (주식 - 재간접형) 종류 S : 한국포스증권
- AB 지속가능 글로벌 테마주 증권투자신탁 (주식 - 재간접형) 종류 S-P : 한국포스증권
- AB 지속가능 글로벌 테마주 증권투자신탁 (주식 - 재간접형) 종류 Ce-P : 한국투자증권, 한화투자증권
- AB 지속가능 글로벌 테마주 증권투자신탁 (주식 - 재간접형) 종류 Ce-P2 : 한국투자증권, 한화투자증권



엘라이언스번스틴

AB 지속가능 글로벌 테마주 증권투자신탁(주식 - 재간접형)

투자목적

이 투자신탁은 해외 집합투자기구인 AB SICAV I - 지속가능 글로벌 테마주 포트폴리오 ('피투자펀드')를 주된 투자대상으로 투자함으로써 자본성장을 통하여 시간이 지남에 따라 투자자의 투자자산 가치를 상승시키는 것을 추구합니다.

운용경과

2022년 2분기 중 글로벌 증시는 경기 침체 진입 가능성, 글로벌 인플레이션, 그리고 주요국 중앙은행들의 통화 긴축 기조 강화와 같은 요인들로 인해 시장 불확실성이 확대되는 모습을 보였습니다. 특히 위험자산 투자 심리가 위축되며 전반적인 글로벌 주식 시장의 가격이 크게 하락하였습니다. 2022년 2분기 중에도 성장주의 성과가 가치주에 비해 상대적으로 부진한 모습을 이어 갔습니다. 업종별로는 전 업종의 절대 성과가 부진한 모습을 보였지만 헬스케어, 필수 소비재, 그리고 유틸리티와 같은 경기 방어 업종의 성과가 상대적으로 우수했습니다. 전반적인 글로벌 위험자산 투자심리 위축에 연동되어 동 펀드는 운용 기간 중 부진한 절대 및 상대 성과를 기록하였습니다. 운용 기간 중 펀드 내 개별 종목 선정이 상대 성과에 부정적으로 작용했습니다. 임의 소비재 업종 내 개별 종목 선정이 상대 성과에 긍정적이었던 반면, 산업재와 헬스케어 업종 내 개별 종목 선정은 상대 성과에 부정적으로 작용했습니다. (피투자펀드인 AB SICAV I - 지속가능 글로벌 테마주 포트폴리오를 기준으로 작성)

투자환경 및 운용계획

당사는 여전히 현재 시장 상황을 고려할 때 향후 경기 침체 가능성에 대하여 부인하지는 않지만 경기 침체가 오더라도 경착륙이 아닌 연착륙일 가능성에 무게를 실고 있습니다. 한편 성공적인 연착륙을 위해서는 해결이 필요한 여러 난제가 있을 것으로 판단하고 있습니다. 특히 주요국 중앙은행들의 통화정책 방향이 중요한 문제가 될 것으로 예상됩니다. 현재 중앙은행들은 인플레이션 억제를 위한 금리 인상 그리고 그로부터 예상되는 경기 침체 가능성 중간에서 어려움을 겪고 있습니다. 인플레이션과 경기 침체 발생을 동시에 해결하기 어려운 상황에서 두 가지 중 한 쪽으로 급격히 쏠리게 될 경우 성공적인 연착륙이 어려워질 수 있습니다. 이에 따라 향후 중앙은행들의 균형 있는 정책 방향이 향후 경기 및 시장 전망에 중요한 역할을 할 것으로 예상됩니다. 운용팀은 지속가능성에 대한 투자가 단기적 관점이 아닌 향후 여러 글로벌 ESG 목표에 맞춘 장기적 관점의 투자가 되어야 된다고 생각합니다. 시장의 거시 경제적 불확실성이 확대되고 경기 침체가 실제로 발생하더라도 전 세계가 직면한 기후 위험, 불평등에 대한 인식 확대, 그리고 의료 시스템 접근성과 같은 사회적 문제들에 대한 고민은 오히려 더욱 강조될 것으로 예상되기 때문입니다. 이에 따라 시장의 변동성을 키우는 단기적인 거시 경제 이벤트들에 대한 전망 예측보다는 UN 지속가능발전목표(SDG)에 부합하고 지속되는 사회적 문제 제거로부터 생기는 추세적 트렌드에 맞춘 장기적 계획을 가치과 동시에 견고한 성장성과 펀더멘탈을 보유한 기업을 발굴하는 것에 초점을 맞추어야 한다고 생각하고 있습니다. (피투자펀드인 AB SICAV I - 지속가능 글로벌 테마주 포트폴리오를 기준으로 작성)

펀드기본정보

집합투자업자	엘라이언스번스틴 자산운용(주)															
설립일	2021.3.3															
주요 투자대상	AB SICAV I - 지속가능 글로벌 테마주 포트폴리오															
벤치마크	MSCI All Country World Index															
매입기준	오후 5시 이전 : 제4영업일(D+2)에 공고되는 기준가격을 적용 / 오후 5시 경과 후 : 제4영업일(D+3)에 공고되는 기준가격을 적용															
환매방법	오후 5시 이전 : 제4영업일(D+3)에 공고되는 기준가격을 적용하여 제8영업일(D+7)에 환매대금을 지급 / 오후 5시 경과 후 : 제5영업일(D+4)에 공고되는 기준가격을 적용하여 제9영업일(D+8)에 환매대금이 지급															
종류	종류 A	종류 A-1	종류 A-2	종류 C1	종류 C2	종류 C3	종류 C4	종류 C-1	종류 C-2	종류 I	종류 S	종류 S-1	종류 S-2	종류 S-3	종류 S-4	종류 S-5
선취판매수수료	납입금액의 1% 이내	납입금액의 0.5% 이내	없음	없음	없음	없음	없음	없음	없음	없음	없음	없음	없음	없음	없음	없음
후취판매수수료	없음	없음	없음	없음	없음	없음	없음	없음	없음	연간 환매 금액의 0.15% 이내	없음	없음	없음	없음	없음	없음
보수(연)	집합투자업자	0.200%	0.200%	0.200%	0.200%	0.200%	0.200%	0.200%	0.200%	0.200%	0.200%	0.200%	0.200%	0.200%	0.200%	0.200%
	판매회사	0.650%	0.300%	1.300%	1.100%	0.900%	0.700%	0.500%	0.000%	0.030%	0.250%	0.200%	0.800%	0.400%	0.700%	0.350%
	신탁업자	0.040%	0.040%	0.040%	0.040%	0.040%	0.040%	0.040%	0.040%	0.040%	0.040%	0.040%	0.040%	0.040%	0.040%	0.040%
	일반사무관리	0.025%	0.025%	0.025%	0.025%	0.025%	0.025%	0.025%	0.025%	0.025%	0.025%	0.025%	0.025%	0.025%	0.025%	0.025%
	총보수	0.915%	0.565%	1.565%	1.165%	0.965%	0.765%	0.265%	0.295%	0.515%	0.465%	1.065%	0.665%	0.965%	0.615%	0.615%
환매수수료	없음	없음	없음	없음	없음	없음	없음	없음	없음	없음	없음	없음	없음	없음	없음	없음

\* 이 투자신탁에서 투자하는 피투자 펀드에서 부과하는 총 보수 · 비용은 약 연 0.79% (피투자 펀드 운용보수 연 0.70% 포함)입니다.

기간수익률

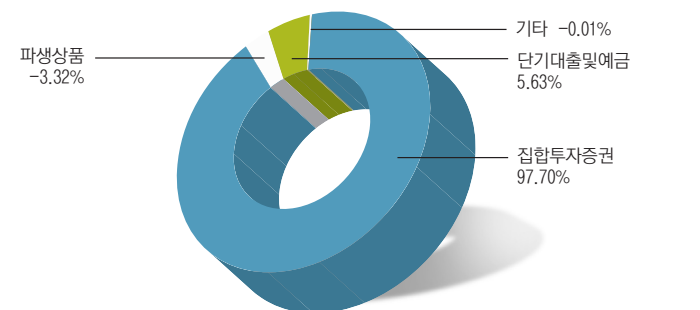
(단위 : %)

펀드 명칭	최근3개월	최근6개월	최근9개월	최근1년	최근2년	최근3년	최근5년	설정일
AB 지속가능 글로벌 테마주 증권 투자신탁 (주식 - 재간접형)	-17.98	-29.03	-23.64	-21.87				2021.03.03
(비교지수 대비 성과)	(-2.14)	(-9.69)	(-9.20)	(-6.86)				
비교지수(벤치마크)	-15.84	-19.34	-14.44	-15.00				

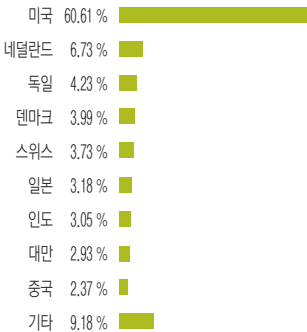
비교지수 : MSCI All Country World Index NR UH USD 100%

\* 위 투자실적은 과거 성과를 나타낼 뿐 미래의 운용성과를 보장하는 것은 아닙니다.

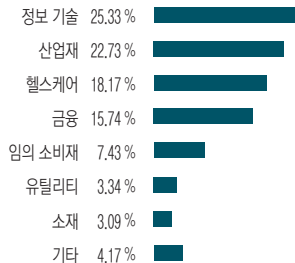
자산구성현황



국가별 투자비중



업종별 투자비중



\* 본 그래프는 피투자펀드인 AB SICAV I - 지속가능 글로벌 테마주 포트폴리오를 기준으로 작성 (2022년 05월 31일 기준)

상위 10개 보유종목

(단위 : %)

종목명	업종	보유비율
Waste Management, Inc.	산업재	3.06
Becton Dickinson & Co.	헬스케어	2.71
Lumentum Holdings, Inc.	정보 기술	2.61
SVB Financial Group	금융	2.60
Vestas Wind Systems A/S	산업재	2.56
Deere & Co.	산업재	2.55
Danaher Corp.	헬스케어	2.50
Flex Ltd.	정보 기술	2.48
STERIS PLC	헬스케어	2.29
BYD Co., Ltd.	임의 소비재	2.27

\* 상기 내용은 피투자펀드인 AB SICAV I - 지속가능 글로벌 테마주 포트폴리오를 기준으로 작성 (2022년 05월 31일 기준)



얼라이언스펀스틴

## AB 지속가능 글로벌 테마주 증권투자신탁(주식 - 재간접형)

### 1 펀드의 개요

#### 기본 정보 [적용법률 : 자본시장과 금융투자업에 관한 법률]

아래 표를 통하여 펀드의 설정일, 운용기간, 위험등급, 펀드의 특징 등 펀드의 기본정보를 확인하실 수 있습니다.

펀드 명칭	AB 지속가능 글로벌 테마주 증권투자신탁 (주식 - 재간접형)
금융투자협회 펀드코드	상위(운용)펀드(DF849) A(DF850),A-e(DF851) C-e(DF856),C1(DF852) C2(DF853),Ce-P(DF863),Ce-P2(DF865),S(DF859) S-P(DF860)
펀드의 종류	공모집합투자기부, 투자신탁, 증권집합-재간접형, 추가개방, 종류형
최초설정일	2021년 3월 3일
운용기간	2022.04.01 ~ 2022.06.30
존속기간	추가형(별도의 존속기간이 없음)
자산운용회사	얼라이언스펀스틴 자산운용(주)
판매회사	한국투자증권 외 3개
펀드재산보관회사(신탁업자)	HSBC은행
일반사무관리회사	코스콤펀드서비스
위험등급	2등급(높은위험)
고난도 펀드	해당하지 않음
투자전략	이 투자신탁은 해외 집합투자기부인 AB SICAV I - 지속가능 글로벌 테마주 포트폴리오(‘피투자펀드’)를 주된 투자대상으로 투자함으로써 자본성장을 통하여 시간이 지남에 따라 투자자의 투자자산 가치를 상승시키는 것을 추구합니다.

#### 자산현황

아래 표를 통하여 당기말과 전기말 간의 자산총액, 부채총액 및 기준가격의 추이를 비교하실 수 있습니다.

펀드 명칭	항목	전기말	당기말	증감률
AB 지속가능 글로벌 테마주 증권투자신탁 (주식 - 재간접형)	자산 총액	1,642	1,291	-21.41
	부채 총액	1	14	1163.31
	순자산총액	1,641	1,277	-22.21
	기준가격 주)	1,054.28	864.71	-17.98
종류형 A	기준가격	1,054.82	865.04	-17.99
종류형 A-e	기준가격	1,058.85	869.16	-17.91
종류형 C-e	기준가격	1,056.56	866.82	-17.96
종류형 C2	기준가격	1,028.16	842.18	-18.09
종류형 Ce-P	기준가격	981.75	805.66	-17.94
종류형 Ce-P2	기준가격	980.63	804.84	-17.93
종류형 S	기준가격	1,012.11	830.90	-17.90
종류형 S-P	기준가격	1,012.62	831.43	-17.89

주) 기준가격이란 투자자가 집합투자증권을 입금(매입), 출금(환매)하는 경우 또는 분배금(상환금포함) 수령시에 적용되는 가격으로 펀드의 순자산총액을 발행된 수익증권 총좌수로 나눈 가격을 말합니다.

### 2 수익률현황

#### 기간수익률

아래 표를 통하여 작성 기준일로부터 최근 3,6,9,12개월 및 2,3,5년의 기간(누적)수익율을 비교하실 수 있습니다. 또한 비교지수가 있는 경우 해당 비교지수 대비 성과도 함께 비교하실 수 있습니다.

비교지수 : MSCI All Country World Index NR UH USD 100% (단위 : %)

펀드 명칭	최근3개월	최근6개월	최근9개월	최근1년	최근2년	최근3년	최근5년	설정일
AB 지속가능 글로벌 테마주 증권투자신탁 (주식 - 재간접형)	-17.98	-29.03	-23.64	-21.87				2021.03.03
(비교지수 대비 성과)	(-2.14)	(-9.69)	(-9.20)	(-6.86)				
종류형 A	-17.99	-29.05	-23.66	-21.89				2021.03.03
(비교지수 대비 성과)	(-2.15)	(-9.71)	(-9.22)	(-6.89)				
종류형 A-e	-17.91	-28.92	-23.45	-21.60				2021.03.03
(비교지수 대비 성과)	(-2.07)	(-9.58)	(-9.01)	(-6.60)				
종류형 C-e	-17.96	-28.99	-23.57	-21.77				2021.03.03
(비교지수 대비 성과)	(-2.12)	(-9.66)	(-9.13)	(-6.76)				
종류형 C2	-18.09							2022.03.03
(비교지수 대비 성과)	(-2.25)							
종류형 Ce-P	-17.94	-28.96	-23.51	-21.68				2021.06.14
(비교지수 대비 성과)	(-2.09)	(-9.62)	(-9.07)	(-6.68)				
종류형 Ce-P2	-17.93	-28.94	-23.48					2021.07.21
(비교지수 대비 성과)	(-2.08)	(-9.60)	(-9.04)					
종류형 S	-17.90	-28.90	-23.42	-21.57				2021.03.18
(비교지수 대비 성과)	(-2.06)	(-9.56)	(-8.98)	(-6.56)				
종류형 S-P	-17.89	-28.88	-23.39	-21.52				2021.03.18
(비교지수 대비 성과)	(-2.05)	(-9.54)	(-8.95)	(-6.52)				
비교지수(벤치마크)	-15.84	-19.34	-14.44	-15.00				

\* 설정 후 3개월이 안되었을 경우(전액 환매후 재설정 포함) 수익률이 표시되지 않습니다.

\* 중도 환매된 클래스는 기간에 따라 수익률이 달라질 수 있습니다.

\* 상기 종류형 C1은 2022년03월03일자로(전액 환매신청에 따른 기준확정일) 중도상환되어 수익률을 기재하지 아니하였으며, 자세한 사항은 판매사에 문의하여 주시기 바랍니다.

※ 위 투자실적은 과거 성과를 나타낼 뿐 미래의 운용성과를 보장하는 것은 아닙니다.

### 3 자산현황

#### 자산구성현황

아래 표를 통하여 자산의 종류 및 투자비중을 확인하실 수 있으며 당기말 자산구성 비중을 전기말과 비교하실 수 있습니다.

AB 지속가능 글로벌 테마주 증권투자신탁 (주식 - 재간접형) (단위 : 백만원, %)

통화별 구분	증권				파생상품		단기대출 및 예금	기타	자산총액		
	주식		채권		장내	장외					
	롱	숏	롱	숏	어음	집합투자					
한국 원	0	0	0	0	0	0	-43	73	0	30	
(1.00)	(0.0)	(0.0)	(0.0)	(0.0)	(0.0)	(0.0)	(-3.32)	(5.63)	(-0.01)	(2.3)	
미국 달러	0	0	0	0	0	1,261	0	0	0	1,261	
(1298.40)	(0.0)	(0.0)	(0.0)	(0.0)	(0.0)	(97.7)	(0.0)	(0.0)	(0.0)	(97.7)	
합계	0	0	0	0	0	1,261	0	-43	73	1,291	
	(0.0)	(0.0)	(0.0)	(0.0)	(0.0)	(97.7)	(0.0)	(-3.32)	(5.63)	(-0.01)	(100.0)

\* ( ) : 구성비중

\*\* 차입주식/채권을 보유하는 경우 일반주식/채권과 함께 주식/채권구분에 평가액으로 보여주나 기타구분에서 차감해줌으로써 자산총액에는 반영되지 않습니다



엘라이언스번스틴

## AB 지속가능 글로벌 테마주 증권투자신탁(주식 - 재간접형)

### 환헤지에 관한 사항

아래 표를 통하여 환헤지에 관련된 사항을 파악할 수 있습니다.

환헤지란?	환헤지란 환율 변동으로 인한 외화표시 자산의 가치변동위험을 선물환계약 등을 이용하여 줄이는 것을 말하며, 환헤지 비율은 기준일 현재 펀드에서 보유하고 있는 총 외화자산의 평가액 대비, 환헤지 규모를 비율로 표시한 것을 말합니다.
펀드수익률에 미치는 효과	당사는 피투자 펀드의 기준 통화(미국 달러화)와 투자펀드의 기준 통화(원화)간의 환 변동성을 제한하기 위해 패시브한 환헤지 전략을 수행하고 있습니다. 동 환헤지 전략은 기준통화 상호간의 가치 변동여부나 피투자펀드가 투자하고 있는 기타 외국 통화와 원화간의 가치 변동여부와 거의 무관하게 실행되고 있습니다. 이에 따라, 투자 펀드의 기준 통화(원화)의 상대 가치가 상승하는 경우(원화 환율 하락) 해외 투자에 따른 환차손을 제한하여 펀드 수익률의 하락을 방어하는 효과를 얻을 수 있으나, 반대로 투자 펀드 기준 통화(원화)의 상대 가치가 하락하는 경우(원화 환율 상승), 해외 투자에 따른 환차익에 의한 펀드 수익률 상승의 기회를 제약할 수 있습니다. 환 변동성을 제한하기 위한 패시브 환헤지 전략에도 불구하고, 환헤지 비용 등 다양한 변수에 따라 펀드 수익률이 영향 받을 수 있으며, 거래 수수료 등의 추가적인 비용이 발생합니다.

#### [환헤지 여부, 환헤지 비용 등]

이 투자신탁에서는 시장상황에 따라 탄력적으로 환헤지 전략을 실행합니다.

#### AB 지속가능 글로벌 테마주 증권투자신탁 (주식 - 재간접형) (단위: 백만원, %)

투자설명서상의 목표 환헤지 비율	기준일(2022.06.30) 현재 환헤지 비율
이 투자신탁에서 편입하는 해외집합투자증권 금액에 상응하는 미달러화 가치에 대하여 환헤지할 것을 목표로 합니다. 일반적인 경우 미달러화의 원화에 대한 목표 헤지비율은 80%~100% 수준입니다. 투자신탁의 설정/헤지, 증권가격 변동, 환율변동, 외환시장 상황 등에 따라 실제 헤지비율은 목표 헤지비율과 상이할 수 있습니다.	94.84
환헤지 비용 (2022.04.01 ~ 2022.06.30)	환헤지로 인한 손익 (2022.04.01 ~ 2022.06.30)
이 투자신탁은 장외파생상품 등을 활용하여, 패시브 환헤지 전략을 수행합니다. 장외 파생상품의 특성상 거래에 따른 제반 수수료 및 비용 등이 정형화되어 있지 않고, 거래 가격에 포함되어 있을 것으로 추정할 수 있습니다. 이에 따라 동 비용만을 별도로 분리하여, 투자자에게 의미있는 정보를 산출, 제공하는 것이 불가능하며, 그 결과, 환 헤지에 따른 비용은 별도로 산출하지 않습니다	-98

#### [환헤지를 위한 파생상품 보유현황]

#### AB 지속가능 글로벌 테마주 증권투자신탁 (주식 - 재간접형) (단위: 백만원)

종목	종류	거래상대방	매수매도	만기일	계약금액	취득가격	평가금액	비고
USD/KRW FWD 0715(1290.86)	해외선물환	Bank of New York Mellon Korea	매도	20220715	69	69	68	
USD/KRW FWD 0715(1290.8)	해외선물환	Bank of New York Mellon Korea	매도	20220715	85	85	84	
KRW/USD FWD 0715(1256.3)	해외선물환	Bank of New York Mellon Korea	매수	20220715	57	57	55	
KRW/USD FWD 0715(1256.12)	해외선물환	Bank of New York Mellon Korea	매수	20220715	1,249	1,249	1,207	

### 주요 자산보유 현황

#### 집합투자증권

(단위: 백만원, 백만원, %)

증권명	종류	자산운용사	설정원본 (수량)	순자산금액 (평가액)	비중
AB SICAV I-Sustainable Global Thematic Portfolio S1 class	해외 뮤추얼펀드		0.02	1,261	97.70

#### 단기대출 및 예금

(단위: 백만원, %)

종류	금융기관	취득일자	금액	금리	만기일
국내보통예금	HSBC은행		73	1.38	

### 4 투자운용전문인력 현황

#### 투자운용인력(펀드매니저)

아래 표를 통하여 운용을 담당하는 펀드매니저 정보를 확인하실 수 있습니다.

(단위: 개, 백만원)

성명	유재종	운용중인 펀드 현황	개수	12
직위	파트장		운용규모	1,696,887
등록번호	2109000588			

주) 성명이 굵은 글씨로 표시된 것이 책임운용전문인력이며, '책임운용전문인력'이란 운용전문인력 중 투자전략수립 및 투자 의사결정 등에 있어 주도적이고 핵심적인 역할을 수행하는 자를 말합니다.

※ 펀드의 운용전문인력 변경내역 등은 금융투자협회 전자공시사이트의 수시공시 등을 참고하실 수 있습니다. (인터넷주소 <http://dis.kofia.or.kr>) 단, 협회 전자공시사이트가 제공하는 정보와 본 자산운용보고서가 제공하는 정보의 작성기준일이 상이할 수 있습니다

#### 투자운용인력 변경내역(최근 3년) 해당사항 없음

### 해외 위탁 투자운용인력

해외위탁 집합투자업자	회사명	엘라이언스번스틴 홍콩 리미티드 (AllianceBernstein Hong Kong Limited)
	소재지	홍콩
해외위탁 집합투자업자 운용전문인력	업무위탁범위	외화자산 운용 및 운용지시 업무
	성명	Victor Ma
주요경력	성명	- AllianceBernstein 2014년 입사 - 2016.9~2020.7 AllianceBernstein 글로벌멀티섹터 채권운용팀 - 2020.7~현재 AllianceBernstein 아시아태평양 채권운용팀

주) 상기 해외위탁 운용전문인력은 펀드의 해외위탁운용을 총괄하는 책임투자운용인력이며, 팀운용방식으로 운용됩니다.

### 5 비용 현황

#### 총보수, 비용비율

아래 표를 통하여 펀드에서 부담하는 총보수 및 비용의 비율을 연환산된 수치로 확인하실 수 있습니다.

(단위: 연환산, %)

펀드 명칭	구분	총보수 · 비용 비율(A)	매매 · 증개수수료 비율(B)	합계(A+B)
AB 지속가능 글로벌 테마주 증권투자신탁 (주식 - 재간접형)	전기	0.011	0.000	0.011
	당기	0.012	0.000	0.012
종류형 A	전기	0.926	0.000	0.926
	당기	0.927	0.000	0.927
종류형 A-e	전기	0.576	0.000	0.576
	당기	0.577	0.000	0.577
종류형 C-e	전기	0.776	0.000	0.776
	당기	0.777	0.000	0.777
종류형 C2	전기	1.376	0.000	1.376
	당기	1.377	0.000	1.377
종류형 Ce-P	전기	0.676	0.000	0.676
	당기	0.677	0.000	0.677



얼라이언스펀드

AB 지속가능 글로벌 테마주  
증권투자신탁(주식 - 재간접형)

펀드 명칭	구분	총보수·비용 비율(A)	매매·중개수수료 비율(B)	합계(A+B)
종류형 Ce-P2	전기	0.626	0.000	0.626
	당기	0.627	0.000	0.627
종류형 S	전기	0.526	0.000	0.526
	당기	0.527	0.000	0.527
종류형 S-P	전기	0.476	0.000	0.476
	당기	0.477	0.000	0.477

주1) 총보수·비용비율(Total Expense Ratio)이란 운용보수 등 펀드에서 부담하는 보수와 기타 비용 총액을 순자산 연평잔액(보수·비용 차감전 기준)으로 나눈 비율로서 해당 운용기간 중 투자자가 부담한 총 보수·비용수준을 나타냅니다.

주2) 매매·중개수수료 비율이란 매매·중개수수료를 순자산 연평잔액(보수·비용 차감전 기준)으로 나눈 비율로서 해당 운용기간 중 투자자가 부담한 매매·중개수수료의 수준을 나타냅니다.

보수 및 비용 지급현황

아래 표를 통하여, 펀드에서 부담하는 보수 및 비용의 지급현황을 당기말과 전기말 기준으로 비교할 수 있습니다.

(단위: 백만원, %)

펀드 명칭	구분	전기		당기	
		금액 ***	비율 ***	금액 ***	비율 ***
AB 지속가능 글로벌 테마주 증권투자신탁 (주식 - 재간접 형)	자산운용사	0.000	0.000	0.000	0.000
	판매회사	0.000	0.000	0.000	0.000
	펀드재산보관회사(신탁업자)	0.000	0.000	0.000	0.000
	일반사무관리회사	0.000	0.000	0.000	0.000
	보수합계	0.000	0.000	0.000	0.000
	기타비용**	0.046	0.011	0.041	0.012
	단순매매·중개수수료	0.000	0.000	0.000	0.000
	조사분석업무 등 서비스 수수료	0.000	0.000	0.000	0.000
	매매·중개수수료 합계	0.000	0.000	0.000	0.000
	증권거래세****	0.000	0.000	0.000	0.000
	종류형 A	자산운용사	0.583	0.200	0.520
판매회사		1.894	0.650	1.691	0.650
펀드재산보관회사(신탁업자)		0.117	0.040	0.104	0.040
일반사무관리회사		0.073	0.025	0.065	0.025
보수합계		2.666	0.915	2.380	0.915
기타비용**		0.032	0.011	0.030	0.012
단순매매·중개수수료		0.000	0.000	0.000	0.000
조사분석업무 등 서비스 수수료		0.000	0.000	0.000	0.000
매매·중개수수료 합계		0.000	0.000	0.000	0.000
증권거래세****		0.000	0.000	0.000	0.000
종류형 A-e		자산운용사	0.002	0.200	0.002
	판매회사	0.003	0.300	0.003	0.300
	펀드재산보관회사(신탁업자)	0.000	0.040	0.000	0.040
	일반사무관리회사	0.000	0.025	0.000	0.025
	보수합계	0.005	0.565	0.005	0.565
	기타비용**	0.000	0.011	0.000	0.012
	단순매매·중개수수료	0.000	0.000	0.000	0.000
	조사분석업무 등 서비스 수수료	0.000	0.000	0.000	0.000
	매매·중개수수료 합계	0.000	0.000	0.000	0.000
	증권거래세****	0.000	0.000	0.000	0.000

펀드 명칭	구분	전기		당기	
		금액 ***	비율 ***	금액 ***	비율 ***
종류형 C-e	자산운용사	0.000	0.199	0.000	0.199
	판매회사	0.001	0.500	0.001	0.499
	펀드재산보관회사(신탁업자)	0.000	0.039	0.000	0.039
	일반사무관리회사	0.000	0.025	0.000	0.024
	보수합계	0.001	0.764	0.001	0.762
	기타비용**	0.000	0.011	0.000	0.012
	단순매매·중개수수료	0.000	0.000	0.000	0.000
	조사분석업무 등 서비스 수수료	0.000	0.000	0.000	0.000
	매매·중개수수료 합계	0.000	0.000	0.000	0.000
	증권거래세****	0.000	0.000	0.000	0.000
	종류형 C2	자산운용사	0.016	0.200	0.047
판매회사		0.089	1.100	0.256	1.100
펀드재산보관회사(신탁업자)		0.003	0.040	0.009	0.040
일반사무관리회사		0.002	0.025	0.006	0.025
보수합계		0.110	1.365	0.317	1.365
기타비용**		0.001	0.011	0.003	0.012
단순매매·중개수수료		0.000	0.000	0.000	0.000
조사분석업무 등 서비스 수수료		0.000	0.000	0.000	0.000
매매·중개수수료 합계		0.000	0.000	0.000	0.000
증권거래세****		0.000	0.000	0.000	0.000
종류형 Ce-P		자산운용사	0.043	0.200	0.038
	판매회사	0.085	0.400	0.076	0.400
	펀드재산보관회사(신탁업자)	0.009	0.040	0.008	0.040
	일반사무관리회사	0.005	0.025	0.005	0.025
	보수합계	0.142	0.665	0.126	0.665
	기타비용**	0.002	0.011	0.002	0.012
	단순매매·중개수수료	0.000	0.000	0.000	0.000
	조사분석업무 등 서비스 수수료	0.000	0.000	0.000	0.000
	매매·중개수수료 합계	0.000	0.000	0.000	0.000
	증권거래세****	0.000	0.000	0.000	0.000
	종류형 Ce-P2	자산운용사	0.007	0.200	0.008
판매회사		0.013	0.350	0.014	0.350
펀드재산보관회사(신탁업자)		0.001	0.040	0.002	0.040
일반사무관리회사		0.001	0.025	0.001	0.025
보수합계		0.023	0.615	0.025	0.615
기타비용**		0.000	0.011	0.000	0.012
단순매매·중개수수료		0.000	0.000	0.000	0.000
조사분석업무 등 서비스 수수료		0.000	0.000	0.000	0.000
매매·중개수수료 합계		0.000	0.000	0.000	0.000
증권거래세****		0.000	0.000	0.000	0.000
종류형 S		자산운용사	0.099	0.200	0.065
	판매회사	0.123	0.250	0.081	0.250
	펀드재산보관회사(신탁업자)	0.020	0.040	0.013	0.040
	일반사무관리회사	0.012	0.025	0.008	0.025
	보수합계	0.254	0.515	0.167	0.515
	기타비용**	0.005	0.011	0.004	0.012
	단순매매·중개수수료	0.000	0.000	0.000	0.000
	조사분석업무 등 서비스 수수료	0.000	0.000	0.000	0.000
	매매·중개수수료 합계	0.000	0.000	0.000	0.000
	증권거래세****	0.000	0.000	0.000	0.000



얼라이언스번스틴

## AB 지속가능 글로벌 테마주 증권투자신탁(주식 - 재간접형)

펀드 명칭	구분	전기		당기	
		금액 ***	비율 ***	금액 ***	비율 ***
종류형 S-P	자산운용사	0.039	0.200	0.031	0.200
	판매회사	0.039	0.200	0.031	0.200
	펀드재산보관회사(신탁업자)	0.008	0.040	0.006	0.040
	일반사무관리회사	0.005	0.025	0.004	0.025
	보수합계	0.090	0.465	0.071	0.465
	기타비용**	0.002	0.011	0.002	0.012
	단순매매.중개수수료	0.000	0.000	0.000	0.000
	조사분석업무 등 서비스 수수료	0.000	0.000	0.000	0.000
	매매.중개수수료 합계	0.000	0.000	0.000	0.000
	증권거래세****	0.000	0.000	0.000	0.000

\* 펀드의 순자산총액 대비 비율  
 \*\* 기타비용이란 회계감사비용, 증권 등의 예약 및 결제비용 등 펀드에서 경상적,반복적으로 지출된 비용으로서 매매,중개 수수료는 제외한 것입니다.  
 \*\*\* 금액은 운용기간에 발생한 보수금액이며, 비율은 순자산총액(보수차감전) 평잔대비 발생한 보수금액을 연율화한 비율임  
 \*\*\*\* 해외 증권거래세의 경우 동 세목만의 구체내역을 취득하는것이 용이하지 아니하여, 위 증권 거래세는 대한민국에서 부과하는 국내 증권거래세에 한정하여 기재합니다.  
 ※ 성과 보수내역 : 없음

상기 자료에는 동 펀드에서 투자하는 피투자펀드인 AB SICAV I - 지속가능 글로벌 테마주 포트폴리오 운용보수(연0.70%) 및 비용등은 포함되지 않습니다.

### 6 투자자산매매내역

#### 매매주식규모 및 회전율

해당 운용기간 중 매매한 주식의 총수, 매매금액, 매매회전율 및 연환산 매매회전율은 아래와 같습니다.

해당사항 없음

#### 최근 3분기 매매회전율 추이

최근 3분기의 매매회전율 추이는 아래와 같습니다.

해당사항 없음

### 7 동일한(해당) 집합투자업자가 운영하는 집합투자기구에 대한 투자현황

(단위: 주, %)

투자대상 집합투자기구 현황		투자대상 집합투자증권 보유수(B)	보유비중 [=B/A×100(%)]
집합투자기구명	발행총수(A)		
AB SICAV I-Sustainable Global Thematic Portfolio S1 class	76,420,191.6340	23,748.2820	0.03

### 8 펀드 관련 주요 위험현황 및 관리방안

#### 운용 관련 주요 위험 현황

이 투자신탁은 자본성장을 통하여 시간이 지남에 따라 투자자의 투자자산 가치를 상승시키는 것을 추구하는 투자목적에 달성하기 위해 외국집합투자업자인 AllianceBernstein (Luxembourg) S.à r.l.와 외국하위집합투자업자인 AllianceBernstein L.P.가 운영하는 "AB SICAV I - 지속가능 글로벌 테마주 포트폴리오"를 피투자펀드로 선정하였습니다. 피투자펀드는 룩셈부르크 법률에 의거 설립된 엠브렐라 펀드 "AB SICAV I"의 여러 포트폴리오 중 하나이며, 룩셈부르크 감독기관인 Commission de Surveillance du Secteur Financier(CSSF)의 관리감독을 받습니다. 집합투자업자는 외국집합투자기구에 대한 실사(due diligence)의 일환으로 피투자펀드 운용사의 재무 건전성, 운용조직의 역량, 경험 및 운용규모 등을 점검하였으며, 투자설명서, 운용보고서, 제안서 등 관련 자료 검토를 통해 피투자펀드의 운용성과, 위험관리 및 운용팀의 안정성 등을 확인하였습니다. 펀드 투자에 따른 몇몇 중요한 위험은 환 위험, 유동성 위험, 파생상품 위험, 주식위험, 신흥시장 국가 위험, 배분위험, 집중 포트폴리오 위험, 중소형주 위험 등을 포함합니다.

#### 피투자펀드 위험관리

피투자펀드의 위험관리 전략으로 집합투자업자는 매월 운용보고서를 제공받아 상세 내역을 검토합니다. 운용보고서는 펀드 성과, 보유 내역, 자산구성현황 및 위험 지표 등의 정보를 포함합니다. 필요한 경우 집합투자업자는 추가 정보를 요청할 수 있습니다.

### 9 자선거래 현황

해당사항 없음

### 10 주요 비상 대응계획

집합투자업자는 우발상황에 대비하거나 효과적으로 대처하기 위해 업무 지속 및 재난 회복 계획 준수를 포함하여 적절한 비상계획을 수립 운영하고 있습니다.