



얼라이언스번스틴

## AB 미국 인컴 증권투자신탁(채권-재간접형)

### ■ 공지사항

#### 1) 펀드 수시공시사항

관련 사항은 자산운용사 홈페이지(<http://www.abfunds.co.kr>) 또는 금융투자 협회 전자공시 (<http://dis.kofia.or.kr>)/펀드공시/수시공시를 참조하시기 바랍니다.

#### 2) 모자형 펀드로서 자펀드의 자산구성현황, 보유종목 현황 등

해당사항 없음

#### 3) 소규모 펀드

해당사항 없음

#### 4) 고객님의 가입하신 펀드는 “자본시장과 금융투자업에 관한 법률”의 적용을 받습니다.

### ■ 각종 보고서 확인

- 얼라이언스번스틴 자산운용(주) <http://www.abfunds.co.kr>

- 금융투자협회 <http://dis.kofia.or.kr>

이 보고서는 자본시장법에 의해 AB 미국 인컴 증권투자신탁(채권-재간접형)의 집합투자업자인 얼라이언스번스틴 자산운용(주)이 작성하여 신탁업자인 HSBC 은행의 확인을 받아 판매회사 또는 한국예탁결제원을 통해(아래참조) 투자자에게 제공됩니다. 다만 일괄 예탁된 펀드의 펀드자산보관자(신탁업자) 확인기간은 일괄 예탁된 날 이후 기간에 한합니다.

### 판매회사

-AB 미국 인컴 증권투자신탁(채권-재간접형) 종류형 A : NH투자증권, SC은행, 국민은행, 미래에셋증권, 삼성증권, 신한금융투자, 유진증권, 한국씨티은행, 한국투자증권

-AB 미국 인컴 증권투자신탁(채권-재간접형) 종류형 A-e : NH투자증권, SC은행, 국민은행, 미래에셋증권, 한국씨티은행, 한국투자증권, 한화투자증권

-AB 미국 인컴 증권투자신탁(채권-재간접형) 종류형 C : NH투자증권, SC은행, 국민은행, 미래에셋증권, 한국씨티은행

-AB 미국 인컴 증권투자신탁(채권-재간접형) 종류형 C-e : NH투자증권, SC은행, 국민은행, 미래에셋증권, 한국씨티은행, 한국투자증권

-AB 미국 인컴 증권투자신탁(채권-재간접형) 종류형 S : 한국포스증권

-AB 미국 인컴 증권투자신탁(채권-재간접형) 종류형 C-P : 국민은행, 미래에셋증권, 한국투자증권

-AB 미국 인컴 증권투자신탁(채권-재간접형) 종류형 Ce-P : NH투자증권, 국민은행, 미래에셋증권, 한국투자증권, 한화투자증권

-AB 미국 인컴 증권투자신탁(채권-재간접형) 종류형 C-P2 : 국민은행, 한국투자증권

-AB 미국 인컴 증권투자신탁(채권-재간접형) 종류형 Ce-P2 : NH투자증권, 국민은행, 미래에셋증권, 한국투자증권, 한화투자증권

-AB 미국 인컴 증권투자신탁(채권-재간접형) 종류형 S-P : 한국포스증권



엘라이언스펀스틴

AB 미국 인컴  
증권투자신탁(채권-재간접형)

투자목적

이 집합투자기구는 해외 집합투자기구인 AB FCP I - 아메리칸 채권수익 포트폴리오(‘피투자펀드’)를 주된 투자대상으로 하여 투자함으로써 투자원금의 보전과 함께 높은 수준의 경상수익을 추구합니다. 피투자펀드는 채권의 분산된 포트폴리오에 투자함으로써 투자목적에 이르고자 합니다.

운용경과

지난 분기 글로벌 금융 시장은 높은 변동성 장세를 연출하였습니다. 분기 초반 미국의 물가 상승세가 정점을 찍은 게 아니라는 기대가 확산되면서 위험 자산 선호 심리를 끌어올렸습니다. 그러나 분기 후반으로 갈수록 물가 압력을 보다 철저히 통제하기 위한 미 연준의 강경한 입장이 확인되면서 시장 심리는 급격히 위축되었습니다. 이에 더하여 수차례의 공격적인 금리 인상에도 불구하고 미국의 물가 상승 압력이 여전하다는 점도 시장 참여자들을 불편하게 만들었습니다. 채권 시장은 당초의 예상보다 높은 최종 금리 수준을 반영하기 시작했고, 이는 시장 전반에 부정적으로 작용했습니다. 어려운 시장 환경 속에서 동 펀드의 비교 지수 대비 상대성과는 긍정적이었습니다. 특히 고수의 채권에 대한 고비중, Agency 모기지 채권에 대한 저비중 전략 등이 상대 성과에 후호적으로 작용했습니다. 이 외에도 대부분의 채권 섹터 내 종목 선택 전략과 국제 금리 상승 가능성을 우려하여 비교 지수 대비 낮은 듀레이션을 유지한 것도 국제 금리 상승세 속에서 긍정적으로 작용하였습니다. 반면, ‘롤 앤 캐리’ 전략을 위해 미국의 중기 국채에 고비중을 취한 전략은 상대 성과를 끌어내렸으며, 이는 듀레이션 전략의 긍정적 성과를 상쇄시켰습니다. (피투자펀드인 AB FCP I - 아메리칸 채권수익 포트폴리오를 기준으로 작성)

투자환경 및 운용계획

2022년은 채권 투자자에게 매우 힘든 시기가 되고 있습니다. 문제는 투자자들을 힘들게 했던 여러가지 불확실성이 여전하다는 것입니다. 물가 상승 압력과 연준의 공격적인 정책 행보, 러시아와 우크라이나 간의 지정학적 갈등, 코로나 19에 대응하기 위한 중국 정책 당국의 강경한 입장 등 많은 이슈들이 해결되지 않은 채 남아있습니다. 연준의 공격적인 행보가 지속되면서 글로벌 경제의 침체에 대한 우려도 확산되고 있습니다. 그 결과 당분간 변동성 장세가 이어질 가능성이 높습니다. 그러나, 높은 변동성 장세 속에서 투자자들이 주목해야할 긍정적인 면도 부각되고 있습니다. 무엇보다 국채, 투자 등급 회사채, 고수의 채권, 이머징 채권 등 대부분의 채권 금리가 이미 큰 폭으로 상승했다는 점입니다. 과거의 사례에 기초해 볼 때, 현재의 높은 금리 수준은 양호한 미래 성과 잠재력으로 직결될 수 있습니다. 또한 과거 침체 국면과 비교했을 때, 침체 위기에 직면하고 있는 현 시점의 많은 기업들이 상대적으로 양호한 펀드멘탈을 유지하고 있다는 사실도 주목할 만합니다. 지금과 같은 어려운 시장 환경 속에서 다양한 섹터를 포괄한 분산 투자를 유지하는 것은 중요한 일입니다. 다양한 멀티 섹터 전략 중에서 보다 효과적인 것은 안전 자산인 국채와 크레딧 채권 간의 분산을 바탕으로 한 적극적인 바벨 전략입니다. 펀드에서는 동 전략을 적극 수행하고 있으며, 향후 물가에 대한 시장의 깊은 고민이 줄어들기 시작하면 신용 바벨 전략이 가지고 있는 본래의 순기능이 더욱 빛을 발할 것으로 믿고 있습니다. (피투자펀드인 AB FCP I - 아메리칸 채권수익 포트폴리오를 기준으로 작성)

펀드기본정보

집합투자업자	엘라이언스펀스틴 자산운용(주)											
설립일	2019.8.26											
주요 투자대상	AB FCP I - 아메리칸 채권수익 포트폴리오											
벤치마크	Bloomberg US Aggregate Bond Index											
매입기준	오후 5시 이전 제3영업일(D+2)에 공고되는 기준가격을 적용/오후 5시 경과 후 제4영업일(D+3)에 공고되는 기준가격을 적용											
환매방법	오후 5시 이전 제4영업일(D+3)에 공고되는 기준가격을 적용하여 제8영업일(D+7)에 환매대금을 지급 오후 5시 경과 후 제5영업일(D+4)에 공고되는 기준가격을 적용하여 제9영업일(D+8)에 환매대금이 지급											
종류	종류 A	종류 A-e	종류 C	종류 C-e	종류 C-w	종류 I	종류 S	종류 S-p	종류 C-P	종류 C-P	종류 C-P2	종류 C-P2
선취판매수수료	납입금액의 0.75% 이내	납입금액의 0.35% 이내	없음	없음	없음	없음	없음	없음	없음	없음	없음	없음
후취판매수수료	없음	없음	없음	없음	없음	없음	3년 미만 환매 시 환매금액의 0.15% 이내	없음	없음	없음	없음	없음
보수(연)	집합투자업자	0.100%	0.100%	0.100%	0.100%	0.100%	0.100%	0.100%	0.100%	0.100%	0.100%	0.100%
	판매회사	0.500%	0.250%	1.000%	0.500%	0.000%	0.030%	0.250%	0.180%	0.600%	0.300%	0.500%
	신탁업자	0.040%	0.040%	0.040%	0.040%	0.040%	0.040%	0.040%	0.040%	0.040%	0.040%	0.040%
	일반사무관리	0.025%	0.025%	0.025%	0.025%	0.025%	0.025%	0.025%	0.025%	0.025%	0.025%	0.025%
총보수	0.665%	0.415%	1.165%	0.665%	0.165%	0.195%	0.415%	0.345%	0.765%	0.465%	0.665%	0.415%
환매수수료	없음	없음	없음	없음	없음	없음	없음	없음	없음	없음	없음	없음

\* 이 투자신탁에서 투자하는 피투자 펀드에서 부과하는 총 보수·비용은 약 연 0.55% (피투자 펀드 운용보수 연 0.50% 포함)입니다

기간수익률

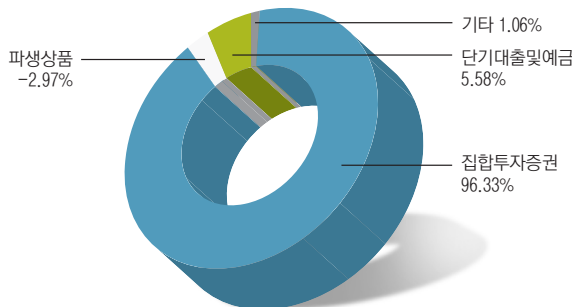
(단위: %)

펀드 명칭	최근3개월	최근6개월	최근9개월	최근1년	최근2년	최근3년	최근5년	설정일
AB 미국 인컴 증권투자신탁(채권-재간접형)	-3.35	-10.42	-15.12	-15.28	-11.83	-11.17		2019.08.26
(비교지수 대비 성과)	(+0.72)	(-1.54)	(-0.89)	(-0.96)	(+3.30)	(-2.04)		
비교지수(벤치마크)	-4.07	-8.89	-14.22	-14.32	-15.13	-9.13		

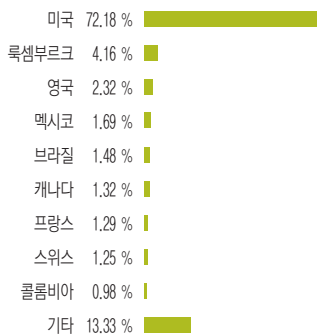
비교지수 : Bloomberg US Aggregate Bond Index

\* 위 투자실적은 과거 성과를 나타낼 뿐 미래의 운용성과를 보장하는 것은 아닙니다.

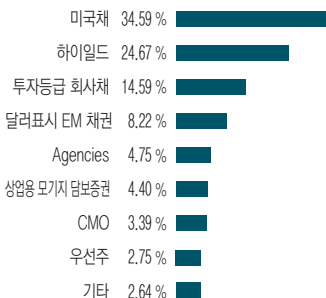
자산구성현황



국가별 투자비중



업종별 투자비중



\* 본 그래프는 피투자펀드인 AB FCP I - 아메리칸 채권수익 포트폴리오를 기준으로 작성 (2022년 08월 31일 기준)

상위 10개 보유종목

(단위: %)

종목명	보유비율
U.S. Treasury Notes 3.125%, 08/31/27	7.51
U.S. Treasury Bonds 6.125%, 11/15/27 - 08/15/29	6.15
U.S. Treasury Bonds 6.25%, 05/15/30	5.42
FNMA 6.625%, 11/15/30	2.64
U.S. Treasury Bonds 7.625%, 02/15/25	1.43
GNMA 3.00%, TBA	1.27
U.S. Treasury Bonds 3.375%, 08/15/42	1.18
FNMA 7.125%, 01/15/30	1.06
FHLM 6.25%, 07/15/32	0.88
FNMA 6.25%, 05/15/29	0.84

\* 상기 내용은 피투자펀드인 AB FCP I - 아메리칸 채권수익 포트폴리오를 기준으로 작성 (2022년 08월 31일 기준)



# AB 미국 인컴 증권투자신탁(채권-재간접형)

## 1 펀드의 개요

### 기본 정보 [적용법률 : 자본시장과 금융투자업에 관한 법률]

아래 표를 통하여 펀드의 설정일, 운용기간, 위험등급, 펀드의 특징 등 펀드의 기본정보를 확인하실 수 있습니다.

펀드 명칭	AB 미국 인컴 증권투자신탁(채권-재간접형)
금융투자협회 펀드코드	상위(운용)펀드(CU309) A(CU310),A-e(CU311) C(CU312), C-P(CU318) C-P2(CU324),C-e(CU313),Ce-P(CU322), Ce-P2(CU326) S(CU317),S-P(CU328)
펀드의 종류	공모집합투자기구, 투자신탁, 증권집합-재간접형, 추가개방, 종류형
최초설정일	2019년 8월 26일
운용기간	2022.07.01 ~ 2022.09.30
존속기간	추가형(별도의 존속기간이 없음)
자산운용회사	얼라이언스번스틴 자산운용(주)
판매회사	SC은행 외 10개
펀드재산보관회사(신탁업자)	HSBC은행
일반사무관리회사	코스콤펀드서비스
위험등급	4등급(보통위험)
고난도 펀드	해당하지 않음
투자전략	이 집합투자기구는 해외 집합투자기구인 AB FCP I - 아메리칸 채권수의 포트폴리오('피투자펀드')를 주된 투자대상으로 하여 투자함으로써 투자원금의 보전과 함께 높은 수준의 경상수익을 추구합니다. 피투자펀드는 채권의 분산된 포트폴리오에 투자함으로써 투자목적에 이르고자 합니다.

## 재산현황

아래 표를 통하여 당기말과 전기말 간의 자산총액, 부채총액 및 기준가격의 추이를 비교하실 수 있습니다.

(단위: 백만원, 백만원, %)

펀드 명칭	항목	전기말	당기말	증감률
AB 미국 인컴 증권투자신탁 (채권-재간접형)	자산 총액	6,955	10,149	45.91
	부채 총액	501	38	-92.37
	순자산총액	6,454	10,110	56.65
	기준가격 주)	917.11	886.42	-3.35
종류형 A	기준가격	918.11	887.35	-3.35
종류형 A-e	기준가격	924.70	894.28	-3.29
종류형 C	기준가격	905.10	873.68	-3.47
종류형 C-P	기준가격	922.14	891.00	-3.38
종류형 C-P2	기준가격	921.10	890.24	-3.35
종류형 C-e	기준가격	918.11	887.36	-3.35
종류형 Ce-P	기준가격	923.35	892.87	-3.30
종류형 Ce-P2	기준가격	923.10	892.74	-3.29
종류형 S	기준가격	924.14	893.74	-3.29
종류형 S-P	기준가격	926.04	895.73	-3.27

주1) 기준가격이란 투자자가 집합투자증권을 입금(매입), 출금(환매)하는 경우 또는 분배금(상환금포함) 수령시에 적용되는 가격으로 펀드의 순자산총액을 발행된 수익증권 총좌수로 나눈 가격을 말합니다.

## 2 수익률현황

### 기간수익률

아래 표를 통하여 작성 기준일로부터 최근 3,6,9,12개월 및 2,3,5년의 기간(누적)수익률을 비교하실 수 있습니다. 또한 비교지수가 있는 경우 해당 비교지수 대비 성과도 함께 비교하실 수 있습니다.

비교지수 : Bloomberg US Aggregate Bond Index (단위: %)

펀드 명칭	최근3개월	최근6개월	최근9개월	최근1년	최근2년	최근3년	최근5년	설정일
AB 미국 인컴 증권투자신탁(채권-재간접형)	-3.35	-10.42	-15.12	-15.28	-11.83	-11.17		2019.08.26
(비교지수 대비 성과)	(+0.72)	(-1.54)	(-0.89)	(-0.96)	(+3.30)	(-2.04)		
종류형 A	-3.35	-10.43	-15.13	-15.30	-11.84	-11.09		2019.08.26
(비교지수 대비 성과)	(+0.72)	(-1.55)	(-0.91)	(-0.98)	(+3.3)	(-1.96)		
종류형 A-e	-3.29	-10.32	-14.97	-15.09	-11.39	-10.42		2019.08.26
(비교지수 대비 성과)	(+0.78)	(-1.43)	(-0.75)	(-0.77)	(+3.74)	(-1.29)		
종류형 C	-3.47	-10.66	-15.46	-15.73	-12.72	-12.42		2019.08.26
(비교지수 대비 성과)	(+0.60)	(-1.78)	(-1.24)	(-1.41)	(+2.42)	(-3.29)		
종류형 C-P	-3.38	-10.48	-15.20	-15.39	-12.02	-11.36		2019.09.18
(비교지수 대비 성과)	(+0.69)	(-1.60)	(-0.98)	(-1.07)	(+3.12)	(-2.23)		
종류형 C-P2	-3.35	-10.43	-15.14	-15.31	-11.84	-11.09		2019.09.27
(비교지수 대비 성과)	(+0.72)	(-1.55)	(-0.91)	(-0.99)	(+3.30)	(-1.96)		
종류형 C-e	-3.35	-10.43	-15.13	-15.30	-11.84	-11.09		2019.08.26
(비교지수 대비 성과)	(+0.72)	(-1.55)	(-0.91)	(-0.98)	(+3.30)	(-1.96)		
종류형 Ce-P	-3.30	-10.34	-15.00	-15.13	-11.48	-10.56		2019.08.26
(비교지수 대비 성과)	(+0.77)	(-1.46)	(-0.78)	(-0.81)	(+3.65)	(-1.42)		
종류형 Ce-P2	-3.29	-10.32	-14.97	-15.09	-11.39	-10.42		2019.09.05
(비교지수 대비 성과)	(+0.78)	(-1.43)	(-0.75)	(-0.77)	(+3.74)	(-1.29)		
종류형 S	-3.29	-10.32	-14.97	-15.09	-11.39	-10.42		2019.08.29
(비교지수 대비 성과)	(+0.78)	(-1.43)	(-0.75)	(-0.77)	(+3.74)	(-1.29)		
종류형 S-P	-3.27	-10.29	-14.93	-15.03	-11.27	-10.23		2019.08.29
(비교지수 대비 성과)	(+0.79)	(-1.40)	(-0.71)	(-0.71)	(+3.87)	(-1.10)		
비교지수(벤치마크)	-4.07	-8.89	-14.22	-14.32	-15.13	-9.13		

\* 설정 후 3개월이 안되었을경우(전액 환매후 재설정 포함) 수익률이 표시되지 않습니다.

\* 중도 환매된 클래스는 기간에 따라 수익률이 달라질 수 있습니다.

※ 위 투자실적은 과거 성과를 나타낼 뿐 미래의 운용성과를 보장하는 것은 아닙니다.

## 3 자산현황

### 자산구성현황

아래 표를 통하여 자산의 종류 및 투자비율을 확인하실 수 있으며 당기말 자산구성 비중을 전기말과 비교하실 수 있습니다.

AB 미국 인컴 증권투자신탁(채권-재간접형) (단위: 백만원, %)

통화별 구분	증권						파생상품		단기대출 및 예금	기타	자산총액
	주식		채권		어음	집합투자	장내	장외			
	통	숫	통	숫							
한국 원 (1.00)	0 (0.0)	0 (0.0)	0 (0.0)	0 (0.0)	0 (0.0)	0 (0.0)	0 (0.0)	-302 (-2.97)	566 (5.58)	107 (1.06)	372 (3.67)
미국 달러 (1430.20)	0 (0.0)	0 (0.0)	0 (0.0)	0 (0.0)	0 (0.0)	9,776 (96.33)	0 (0.0)	0 (0.0)	0 (0.0)	0 (0.0)	9,777 (96.33)
합계	0 (0.0)	0 (0.0)	0 (0.0)	0 (0.0)	0 (0.0)	9,776 (96.33)	0 (0.0)	-302 (-2.97)	567 (5.58)	107 (1.06)	10,149 (100.0)

\* ( ) : 구성비중

\*\* 차입주식/채권 을 보유하는 경우 일반주식/채권과 함께 주식/채권구분에 평가액으로 보여주나 기타구분에서 차감해줌으로써 자산총액에는 반영되지 않습니다



얼라이언스번스틴

AB 미국 인컴  
증권투자신탁(채권-재간접형)

환헤지에 관한 사항

아래 표를 통하여 환헤지에 관련된 사항을 파악할 수 있습니다.

환헤지란?	환헤지란 환율 변동으로 인한 외화표시 자산의 가치변동위험을 선물환계약 등을 이용하여 줄이는 것을 말하며, 환헤지 비율은 기준일 현재 펀드에서 보유하고 있는 총 외화자산의 평가액 대비, 환헤지 규모를 비율로 표시한 것을 말합니다.
펀드수익률에 미치는 효과	당사는 피투자 펀드의 기준 통화(미국 달러화)와 투자펀드의 기준 통화(원화)간의 환 변동성을 제한하기 위해 패시브한 환헤지 전략을 수행하고 있습니다. 동 환헤지 전략은 기준통화 상호간의 가치 변동여부나 피투자펀드가 투자하고 있는 기타 외국 통화와 원화간의 가치 변동여부와 거의 무관하게 실행되고 있습니다. 이에 따라, 투자 펀드의 기준 통화(원화)의 상대 가치가 상승하는 경우(원화 환율 하락) 해외 투자에 따른 환차손을 제한하여 펀드 수익률의 하락을 방어하는 효과를 얻을 수 있으나, 반대로 투자 펀드 기준 통화(원화)의 상대 가치가 하락하는 경우(원화 환율 상승), 해외 투자에 따른 환차익에 의한 펀드 수익률 상승의 기회를 제약할 수 있습니다. 환 변동성을 제한하기 위한 패시브 환헤지 전략에도 불구하고, 환헤지 비용 등 다양한 변수에 따라 펀드 수익률이 영향 받을 수 있으며, 거래 수수료 등의 추가적인 비용이 발생합니다.

[환헤지 여부, 환헤지 비용 등]

이 투자신탁에서는 시장상황에 따라 단력적으로 환헤지 전략을 실행합니다.

AB 미국 인컴 증권투자신탁(채권-재간접형) (단위 : 백만원, %)

투자설명서상의 목표 환헤지 비율	기준일(2022.09.30) 현재 환헤지 비율
이 투자신탁에서 편입하는 해외 집합투자증권 금액에 상응하는 미달러화 가치에 대하여 환헤지할 것을 목표로 합니다. 일반적인 경우 미달러화의 원화에대한 목표 헤지비율은 80%~100% 수준입니다. 투자신탁의 설정/해지, 증권가격 변동, 환율 변동, 외환시장 상황 등에 따라 실제 헤지비율은 목표 헤지비율과 상이할 수 있습니다.	96.04
환헤지 비용 (2022.07.01 ~ 2022.09.30)	환헤지로 인한 손익 (2022.07.01 ~ 2022.09.30)
이 투자신탁은 장외파생상품 등을 활용하여, 패시브 환헤지 전략을 수행합니다. 장외 파생상품의 특성상 거래에 따른 제반 수수료 및 비용 등이 정형화되어 있지 않고, 거래 가격에 포함되어 있을 것으로 추정할 수 있습니다. 이에 따라 동 비용만을 별도로 분리하여, 투자자에게 의미있는 정보를 산출, 제공하는 것이 불가능하며, 그 결과, 환 헤지에 따른 비용은 별도로 산출하지 않습니다	-884

[환헤지를 위한 파생상품 보유현황]

AB 미국 인컴 증권투자신탁(채권-재간접형) (단위 : 백만원)

종목	종류	거래상대방	매수매도	만기일	계약금액	취득가격	평가금액	비고
USD/KRW FWD 1014(1440.07)	해외선물환	SSB	매도	20221014	522	522	526	
KRW/USD FWD 1014(1386.88)	해외선물환	Bank of New York Mellon Korea	매수	20221014	9,608	9,608	9,310	

주요 자산보유 현황

집합투자증권

(단위 : 백만주, 백만원, %)

증권명	종류	자산운용사	설정원본 (수량)	순자산금액 (평가액)	비중
AB FCP 1 - American Income Portfolio S1	해외 뮤추얼펀드	AllianceBernstein	0.32	9,776	96.33

단기대출 및 예금

(단위 : 백만원, %)

종류	금융기관	취득일자	금액	금리	만기일
국내보통예금	HSBC은행		566	2.07	

4 투자운용전문인력 현황

투자운용인력(펀드매니저)

아래 표를 통하여 운용을 담당하는 펀드매니저 정보를 확인할 수 있습니다.

(단위 : 개, 백만좌)

성명	유재충	운용중인 펀드 현황	개수	14
직위	파트장		운용규모	1,707,946
등록번호	2109000588			

주) 성명이 굵은 글씨로 표시된 것이 책임운용전문인력이며, '책임운용전문인력'이란 운용전문인력 중 투자전략수립 및 투자 의사결정 등에 있어 주도적이고 핵심적인 역할을 수행하는 자를 말합니다.

\* 펀드의 운용전문인력 변경내역 등은 금융투자협회 전자공시사이트의 수시공시 등을 참고하실 수 있습니다. (인터넷주소 <http://dis.kofia.or.kr>) 단, 협회 전자공시사이트가 제공하는 정보와 본 자산운용보고서가 제공하는 정보의 작성기준일이 상이할 수 있습니다

투자운용인력 변경내역(최근 3년) 해당사항 없음

해외 위탁 투자운용인력

해외위탁 집합투자업자	회사명	얼라이언스번스틴 홍콩 리미티드 (AllianceBernstein Hong Kong Limited)
	소재지	홍콩
해외위탁 집합투자업자 운용전문인력	업무위탁범위	외화자산 운용 및 운용지시 업무
	성명	Victor Ma
주요경력		- AllianceBernstein 2014년 입사
		- 2016.9~2020.7 AllianceBernstein 글로벌멀티섹터 채권운용팀
		- 2020.7~현재 AllianceBernstein 아시아태평양 채권운용팀

주) 상기 해외위탁 운용전문인력은 펀드의 해외위탁운용을 총괄하는 책임투자운용인력이며, 팀운용방식으로 운용됩니다.

5 비용 현황

총보수,비용비율

아래 표를 통하여 펀드에서 부담하는 총보수 및 비용의 비율을 연환산된 수치로 확인할 수 있습니다.

(단위 : 연환산, %)

펀드 명칭	구분	총보수 · 비용 비율(A)	매매 · 중개수수료 비율(B)	합계(A+B)
AB 미국 인컴 증권 투자신탁(채권-재간접형)	전기	0.011	0.000	0.011
	당기	0.011	0.000	0.011
종류형 A	전기	0.676	0.000	0.676
	당기	0.676	0.000	0.676
종류형 A-e	전기	0.426	0.000	0.426
	당기	0.426	0.000	0.426
종류형 C	전기	1.176	0.000	1.176
	당기	1.176	0.000	1.176
종류형 C-P	전기	0.777	0.000	0.777
	당기	0.776	0.000	0.776
종류형 C-P2	전기	0.677	0.000	0.677
	당기	0.676	0.000	0.676
종류형 C-e	전기	0.677	0.000	0.677
	당기	0.676	0.000	0.676



얼라이언스펀드

AB 미국 인컴  
증권투자신탁(채권-재간접형)

펀드 명칭	구분	총보수·비용 비율(A)	매매·중개수수료 비율(B)	합계(A+B)
종류형 Ce-P	전기	0.477	0.000	0.477
	당기	0.476	0.000	0.476
종류형 Ce-P2	전기	0.427	0.000	0.427
	당기	0.426	0.000	0.426
종류형 S	전기	0.426	0.000	0.426
	당기	0.426	0.000	0.426
종류형 S-P	전기	0.357	0.000	0.357
	당기	0.356	0.000	0.356

주1) 총보수·비용비율(Total Expense Ratio)이란 운용보수 등 펀드에서 부담하는 보수와 기타 비용 총액을 순자산 연평잔액(보수·비용 차감전 기준)으로 나눈 비율로서 해당 운용기간 중 투자자가 부담한 총 보수·비용수준을 나타냅니다.

주2) 매매·중개수수료 비율이란 매매·중개수수료를 순자산 연평잔액(보수·비용 차감전 기준)으로 나눈 비율로서 해당 운용기간 중 투자자가 부담한 매매·중개수수료의 수준을 나타냅니다.

보수 및 비용 지급현황

아래 표를 통하여, 펀드에서 부담하는 보수 및 비용의 지급현황을 당기말과 전기말 기준으로 비교하실 수 있습니다.

(단위: 백만원, %)

펀드 명칭	구분	전기		당기		
		금액 ***	비율 ***	금액 ***	비율 ***	
AB 미국 인컴 증권투자신탁 (채권-재간접형)	자산운용사	0.000	0.000	0.000	0.000	
	판매회사	0.000	0.000	0.000	0.000	
	펀드재산보관회사(신탁업자)	0.000	0.000	0.000	0.000	
	일반사무관리회사	0.000	0.000	0.000	0.000	
	보수합계	0.000	0.000	0.000	0.000	
	기타비용**	0.169	0.011	0.242	0.011	
	단순매매·중개수수료	0.000	0.000	0.000	0.000	
	조사분석업무 등 서비스 수수료	0.000	0.000	0.000	0.000	
	매매·중개수수료 합계	0.000	0.000	0.000	0.000	
	증권거래세****	0.000	0.000	0.000	0.000	
	자산운용사	0.949	0.100	1.398	0.100	
	판매회사	4.746	0.500	6.990	0.500	
종류형 A	펀드재산보관회사(신탁업자)	0.380	0.040	0.559	0.040	
	일반사무관리회사	0.237	0.025	0.350	0.025	
	보수합계	6.312	0.665	9.297	0.665	
	기타비용**	0.109	0.011	0.159	0.011	
	단순매매·중개수수료	0.000	0.000	0.000	0.000	
	조사분석업무 등 서비스 수수료	0.000	0.000	0.000	0.000	
	매매·중개수수료 합계	0.000	0.000	0.000	0.000	
	증권거래세****	0.000	0.000	0.000	0.000	
	자산운용사	0.078	0.100	0.157	0.100	
	판매회사	0.195	0.250	0.392	0.250	
	종류형 A-e	펀드재산보관회사(신탁업자)	0.031	0.040	0.063	0.040
		일반사무관리회사	0.019	0.025	0.039	0.025
보수합계		0.324	0.415	0.651	0.415	
기타비용**		0.009	0.011	0.018	0.011	
단순매매·중개수수료		0.000	0.000	0.000	0.000	
조사분석업무 등 서비스 수수료		0.000	0.000	0.000	0.000	
매매·중개수수료 합계		0.000	0.000	0.000	0.000	
증권거래세****		0.000	0.000	0.000	0.000	

펀드 명칭	구분	전기		당기		
		금액 ***	비율 ***	금액 ***	비율 ***	
종류형 C	자산운용사	0.052	0.100	0.122	0.100	
	판매회사	0.517	1.000	1.222	1.000	
	펀드재산보관회사(신탁업자)	0.021	0.040	0.049	0.040	
	일반사무관리회사	0.013	0.025	0.031	0.025	
	보수합계	0.602	1.165	1.424	1.165	
	기타비용**	0.006	0.011	0.013	0.011	
	단순매매·중개수수료	0.000	0.000	0.000	0.000	
	조사분석업무 등 서비스 수수료	0.000	0.000	0.000	0.000	
	매매·중개수수료 합계	0.000	0.000	0.000	0.000	
	증권거래세****	0.000	0.000	0.000	0.000	
	자산운용사	0.041	0.100	0.059	0.100	
	종류형 C-P	판매회사	0.247	0.600	0.355	0.600
펀드재산보관회사(신탁업자)		0.016	0.040	0.024	0.040	
일반사무관리회사		0.010	0.025	0.015	0.025	
보수합계		0.315	0.765	0.453	0.765	
기타비용**		0.005	0.012	0.007	0.011	
단순매매·중개수수료		0.000	0.000	0.000	0.000	
조사분석업무 등 서비스 수수료		0.000	0.000	0.000	0.000	
매매·중개수수료 합계		0.000	0.000	0.000	0.000	
증권거래세****		0.000	0.000	0.000	0.000	
자산운용사		0.025	0.100	0.026	0.100	
종류형 C-P2		판매회사	0.126	0.500	0.128	0.500
		펀드재산보관회사(신탁업자)	0.010	0.040	0.010	0.040
	일반사무관리회사	0.006	0.025	0.006	0.025	
	보수합계	0.168	0.665	0.170	0.665	
	기타비용**	0.003	0.012	0.003	0.011	
	단순매매·중개수수료	0.000	0.000	0.000	0.000	
	조사분석업무 등 서비스 수수료	0.000	0.000	0.000	0.000	
	매매·중개수수료 합계	0.000	0.000	0.000	0.000	
	증권거래세****	0.000	0.000	0.000	0.000	
	자산운용사	0.072	0.100	0.107	0.100	
	종류형 C-e	판매회사	0.362	0.500	0.534	0.500
		펀드재산보관회사(신탁업자)	0.029	0.040	0.043	0.040
일반사무관리회사		0.018	0.025	0.027	0.025	
보수합계		0.481	0.665	0.711	0.665	
기타비용**		0.008	0.012	0.012	0.011	
단순매매·중개수수료		0.000	0.000	0.000	0.000	
조사분석업무 등 서비스 수수료		0.000	0.000	0.000	0.000	
매매·중개수수료 합계		0.000	0.000	0.000	0.000	
증권거래세****		0.000	0.000	0.000	0.000	
자산운용사		0.053	0.100	0.059	0.100	
종류형 Ce-P		판매회사	0.159	0.300	0.178	0.300
		펀드재산보관회사(신탁업자)	0.021	0.040	0.024	0.040
	일반사무관리회사	0.013	0.025	0.015	0.025	
	보수합계	0.246	0.465	0.275	0.465	
	기타비용**	0.006	0.012	0.007	0.011	
	단순매매·중개수수료	0.000	0.000	0.000	0.000	
	조사분석업무 등 서비스 수수료	0.000	0.000	0.000	0.000	
	매매·중개수수료 합계	0.000	0.000	0.000	0.000	
	증권거래세****	0.000	0.000	0.000	0.000	



얼라이언스번스틴

## AB 미국 인컴 증권투자신탁(채권-재간접형)

펀드 명칭	구분	전기		당기	
		금액 ***	비율 ***	금액 ***	비율 ***
종류형 Ce-P2	자산운용사	0.177	0.100	0.170	0.100
	판매회사	0.444	0.250	0.426	0.250
	펀드재산보관회사(신탁업자)	0.071	0.040	0.068	0.040
	일반사무관리회사	0.044	0.025	0.043	0.025
	보수합계	0.736	0.415	0.707	0.415
	기타비용**	0.020	0.012	0.019	0.011
	단순매매.중개수수료	0.000	0.000	0.000	0.000
	조사분석업무 등 서비스 수수료	0.000	0.000	0.000	0.000
	매매.중개수수료 합계	0.000	0.000	0.000	0.000
	증권거래세****	0.000	0.000	0.000	0.000
	자산운용사	0.012	0.100	0.022	0.100
	판매회사	0.031	0.250	0.055	0.250
	펀드재산보관회사(신탁업자)	0.005	0.040	0.009	0.040
일반사무관리회사	0.003	0.025	0.006	0.025	
보수합계	0.051	0.415	0.092	0.415	
기타비용**	0.001	0.011	0.003	0.011	
단순매매.중개수수료	0.000	0.000	0.000	0.000	
조사분석업무 등 서비스 수수료	0.000	0.000	0.000	0.000	
매매.중개수수료 합계	0.000	0.000	0.000	0.000	
증권거래세****	0.000	0.000	0.000	0.000	
종류형 S	자산운용사	0.010	0.100	0.010	0.100
	판매회사	0.017	0.180	0.018	0.180
	펀드재산보관회사(신탁업자)	0.004	0.040	0.004	0.040
	일반사무관리회사	0.002	0.025	0.003	0.025
	보수합계	0.033	0.345	0.035	0.345
	기타비용**	0.001	0.012	0.001	0.011
	단순매매.중개수수료	0.000	0.000	0.000	0.000
	조사분석업무 등 서비스 수수료	0.000	0.000	0.000	0.000
	매매.중개수수료 합계	0.000	0.000	0.000	0.000
	증권거래세****	0.000	0.000	0.000	0.000
	자산운용사	0.010	0.100	0.010	0.100
	판매회사	0.017	0.180	0.018	0.180
	펀드재산보관회사(신탁업자)	0.004	0.040	0.004	0.040
일반사무관리회사	0.002	0.025	0.003	0.025	
보수합계	0.033	0.345	0.035	0.345	
기타비용**	0.001	0.012	0.001	0.011	
단순매매.중개수수료	0.000	0.000	0.000	0.000	
조사분석업무 등 서비스 수수료	0.000	0.000	0.000	0.000	
매매.중개수수료 합계	0.000	0.000	0.000	0.000	
증권거래세****	0.000	0.000	0.000	0.000	
종류형 S-P	자산운용사	0.010	0.100	0.010	0.100
	판매회사	0.017	0.180	0.018	0.180
	펀드재산보관회사(신탁업자)	0.004	0.040	0.004	0.040
	일반사무관리회사	0.002	0.025	0.003	0.025
	보수합계	0.033	0.345	0.035	0.345
	기타비용**	0.001	0.012	0.001	0.011
	단순매매.중개수수료	0.000	0.000	0.000	0.000
	조사분석업무 등 서비스 수수료	0.000	0.000	0.000	0.000
	매매.중개수수료 합계	0.000	0.000	0.000	0.000
	증권거래세****	0.000	0.000	0.000	0.000

\* 펀드의 순자산총액 대비 비율  
 \*\* 기타비용이란 회계감사비용, 증권 등의 예약 및 결제비용 등 펀드에서 경상적, 반복적으로 지출된 비용으로서 매매, 중개 수수료는 제외된 것입니다.  
 \*\*\* 금액은 운용기간에 발생한 보수금액이며, 비율은 순자산총액(보수차감전) 평잔대비 발생한 보수금액을 연율화한 비율임  
 \*\*\*\* 해외 증권거래세의 경우 동 세목만의 구제내역을 취득하는 것이 용이하지 아니하여, 위 증권 거래세는 대한민국에서 부과하는 국내 증권거래세에 한정하여 기재합니다.  
 ※ 성과 보수내역 : 없음

상기 자료에는 동 펀드에서 투자하는 피투자펀드인 AB FCP I - 아메리칸 채권수의 포트폴리오 운용보수(연0.50%) 및 비용등은 포함되지 않습니다.

### 6 투자자산매매내역

#### 매매주식규모 및 회전을

해당 운용기간 중 매매한 주식의 총수, 매매금액, 매매회전을 및 연환산 매매회전은 아래와 같습니다.

해당사항 없음

#### 최근 3분기 매매회전을 추이

최근 3분기의 매매회전을 추이는 아래와 같습니다.

해당사항 없음

### 7 동일해(해당) 집합투자업자가 운영하는 집합투자기구에 대한 투자현황

(단위: 주, %)

투자대상 집합투자기구 현황		투자대상 집합투자증권 보유수(B)	보유비중 [=B/A × 100(%)]
집합투자기구명	발행총수(A)		
AB FCP I - American Income Portfolio S1	1,826,838,221.5850	324,118.3750	0.02

### 8 펀드 관련 주요 위험현황 및 관리방안

#### 운용 관련 주요 위험 현황

이 투자신탁은 투자원금의 보전과 함께 높은 수준의 경상수익을 추구하는 투자목적을 달성하기 위해 외국집합투자업자인 AllianceBernstein (Luxembourg) S.à r.l.와 외국하위집합투자업자인 AllianceBernstein L.P.가 운영하는 "AB FCP I - 아메리칸 채권수의 포트폴리오"를 피투자펀드로 선정하였습니다. 피투자펀드는 룩셈부르크 법률에 의거 설립된 엠브렐라 펀드 "AB FCP I"의 여러 포트폴리오 중 하나이며, 룩셈부르크 감독기관인 Commission de Surveillance du Secteur Financier(CSSF)의 관리감독을 받습니다. 집합투자업자는 외국집합투자기구에 대한 실사(due diligence)의 일환으로 피투자펀드 운용사의 재무 건전성, 운용조직의 역량, 경험 및 운용규도 등을 점검하였으며, 투자설명서, 운용보고서, 제안서 등 관련 자료 검토를 통해 피투자펀드의 운용성과, 위험관리 및 운용팀의 안정성 등을 확인하였습니다. 펀드 투자에 따른 몇몇 중요한 위험은 채무증권 위험, 환위험, 유동성위험, 파생상품 위험, 신형시장 국가위험, 집중 포트폴리오 위험, 투자횡수 위험 등을 포함합니다.

#### 피투자펀드 위험관리

피투자펀드의 위험관리 전략으로 집합투자업자는 매월 운용보고서를 제공받아 상세 내역을 검토합니다. 운용보고서는 펀드 성과, 보유 내역, 자산구성현황 및 위험 지표 등의 정보를 포함합니다. 필요한 경우 집합투자업자는 추가 정보를 요청할 수 있습니다.

### 9 자선거래 현황

해당사항 없음

### 10 주요 비상 대응계획

집합투자업자는 우발상황에 대비하거나 효과적으로 대처하기 위해 업무 지속 및 재난 회복 계획 준수를 포함하여 적절한 비상계획을 수립 운영하고 있습니다.