



얼라이언스번스틴

AB 인터내셔널 헬스케어 증권투자신탁(주식 - 재간접형)

■ 공지사항

1) 펀드 수시공시사항

관련 사항은 자산운용사 홈페이지(<http://www.abfunds.co.kr>) 또는 금융투자 협회 전자공시 (<http://dis.kofia.or.kr>)/펀드공시/수시공시를 참조하시기 바랍니다.

2) 모자형 펀드로서 자펀드의 자산구성현황, 보유종목 현황 등

해당사항 없음

3) 소규모 펀드

해당사항 없음

4) 고객님의 가입하신 펀드는 “자본시장과 금융투자업에 관한 법률”의 적용을 받습니다.

■ 각종 보고서 확인

- 얼라이언스번스틴 자산운용(주) <http://www.abfunds.co.kr>

- 금융투자협회 <http://dis.kofia.or.kr>

이 보고서는 자본시장법에 의해 AB 인터내셔널 헬스케어 증권투자신탁(주식 - 재간접형)의 집합투자업자인 얼라이언스번스틴 자산운용(주)이 작성하여 신탁업자인 HSBC은행의 확인을 받아 판매회사 또는 한국예탁결제원을 통해(아래참조) 투자자에게 제공됩니다. 다만 일괄 예탁된 펀드의 펀드자산보관자(신탁업자) 확인기간은 일괄 예탁된 날 이후 기간에 한합니다.

판매회사

- AB 인터내셔널 헬스케어 증권투자신탁 (주식 - 재간접형) 종류 A : 유안타증권
- AB 인터내셔널 헬스케어 증권투자신탁 (주식 - 재간접형) 종류 A-e : 유안타증권
- AB 인터내셔널 헬스케어 증권투자신탁 (주식 - 재간접형) 종류 C-e : 유안타증권
- AB 인터내셔널 헬스케어 증권투자신탁 (주식 - 재간접형) 종류 Ce-P : 유안타증권



엘라이언스번스틴

AB 인터내셔널 헬스케어 증권투자신탁(주식 - 재간접형)

투자목적

이 집합투자기구는 해외 집합투자기구의인 AB SICAV I 인터내셔널 헬스케어 포트폴리오(“피투자펀드”)를 주된 투자대상으로 투자함으로써 자본 성장을 통해 시간이 지남에 따라 투자자산 가치를 상승시키는 것을 추구합니다. 일반적인 시장 조건에서, 피투자펀드는 보통 자산의 최소80% 이상을 헬스케어 및 헬스케어 관련 업계 회사들의 주식에 투자합니다.

운용경과

2023년 1분기 중 글로벌 주식 시장은 작년 말에 대비하여 전반적으로 상승하는 모습을 보였으나 지역별, 스타일별, 그리고 업종 별로 성과 차이 폭이 확대되는 모습을 보였습니다. 1월 중 시장 내 연준 통화 정책 전환에 대한 낙관론이 확산되었습니다. 이에 따라 매우 큰 폭의 추세 전환 거래들이 발생했습니다. 결과적으로 작년 한 해 가장 부진한 성과를 기록했던 상대적으로 우량성이 낮고 펀더멘털이 취약한 종목들의 성과가 1월에 급격히 상승하는 모습을 보였습니다. 3월 주식 시장을 움직였던 주요 동인은 실리콘밸리은행(SVB)에서부터 시작된 글로벌 은행 위기 관련 이벤트였습니다. 이에 따라 전반적인 금융 업종, 특히 은행주들에 대한 투자 심리가 크게 약화되었지만 이는 다시 한번 연준의 통화 정책 전환 가능성에 대한 낙관론을 키우며 기술주와 성장주를 중심으로 상승하는 모습을 보였습니다. 전반적인 주식 시장 대비 운용 기간 중 헬스케어 업종의 성과가 부진했으며 따라서 동 펀드의 절대 성과 역시 시장 대비 상대적으로 부진한 모습을 보였습니다. 한편 비교 지수 대비 성과는 상회하였습니다. 운용 기간 중 펀드 내 업종 및 개별 종목 선정이 상대 성과에 긍정적으로 작용했습니다. 특히 작년 방어적인 포지션 구축 수요의 증가로 인해 수혜를 입은 글로벌 대형 제약사들에 대한 비중을 낮게 가져간 점이 상대 성과에 긍정적으로 작용했습니다. (피투자펀드인 AB SICAV I - 인터내셔널 헬스케어 포트폴리오를 기준으로 작성)

투자환경 및 운용계획

운용팀은 최근 SVB의 파산 이벤트는 기업 고유의 위험 요소로부터 촉발된 이벤트라고 판단하고 있으며 전반적인 금융 시스템에 전이될 가능성은 낮을 것으로 생각합니다. 신용 위험 측면으로 보았을 때 금융 위기 이후 현재 기업들의 신용도나 재정상태가 매우 견고하며 따라서 신용 위험으로 인한 금융 시스템 위험 확산 가능성은 낮을 것으로 생각합니다. 한편 우려스럽게 판단하는 부분은 향후 적용이 될 것으로 예상되는 미국 당국의 추가적인 규제 가능성입니다. 이러한 점은 은행들의 비중을 상승시킬 수 있습니다. 결과적으로 운용팀은 현재 전반적인 금융 시스템으로의 위험 확산 가능성은 낮을 것으로 보지만 최근 벌어진 사태로부터 발생할 수 있는 새로운 당국 규제나 배당 및 지사주 매입 축소 가능성은 부정적인 요인이 될 수 있다고 판단합니다. 글로벌 은행 위기 이외에도 경기 침체 가능성에 대한 시장의 반응, 물가 지표의 방향, 연준의 정책 금리 경로, 그리고 4월부터 발표될 개별 기업 실적과 같은 여러 가지 불확실한 요소들이 시장에 존재하고 있습니다. 운용팀은 금리 인상의 영향은 일정 기간이 지난 후에 개별 기업 실적에 반영이 될 것으로 판단하고 있습니다. 작년에 가뭄했던 금리 인상분으로 인한 부정적인 영향이 올해 1분기 실적부터 반영이 되어 나타날 수 있을 것으로 예상합니다. 한편 이러한 환경 속에서도 꾸준한 수익성과 성장성을 보이는 기업이 있을 것이며 따라서 운용팀은 올해 지속적으로 우량한 펀더멘털과 실적에 중시하여 개별 종목을 선정 및 투자하는 것이 중요할 것으로 판단합니다. 고령화와 이머징 경제의 인구구조적 변화와 같은 추세적 변화에 연동되어 헬스케어 업종은 거시 경제 불확실성의 영향을 상대적으로 작게 받으며 방어적인 특성을 제공할 것으로 생각됩니다. 따라서 올해 예상되는 환경 속에서 헬스케어 업종은 방어적이면서 지속적인 성장을 제공할 수 있는 매력적인 투자처가 될 것으로 예상됩니다. (피투자펀드인 AB SICAV I - 인터내셔널 헬스케어 포트폴리오를 기준으로 작성)

펀드기본정보

집합투자업자	엘라이언스번스틴 자산운용(주)												
설립일	2022.7.13												
주요 투자대상	AB SICAV I - 인터내셔널 헬스케어 포트폴리오												
벤치마크	MSCI World Health Care Index												
매입기준	오후 5시 이전 : 제4영업일(D+2)에 공고되는 기준가격을 적용 / 오후 5시 경과 후 : 제4영업일(D+3)에 공고되는 기준가격을 적용												
환매방법	오후 5시 이전 : 제4영업일(D+3)에 공고되는 기준가격을 적용하여 제8영업일(D+7)에 환매대금을 지급 / 오후 5시 경과 후 : 제5영업일(D+4)에 공고되는 기준가격을 적용하여 제9영업일(D+8)에 환매대금이 지급												
종류	종류A	종류A-1	종류B	종류C	종류C1	종류C2	종류C-1	종류C-W	종류S	종류S-P	종류C-P	종류C-P	종류C-P
선취판매수수료	납입금액의 1% 이내	납입금액의 0.5% 이내	없음	없음	없음	없음	없음	없음	없음	없음	없음	없음	없음
후취판매수수료	없음	없음	없음	없음	없음	없음	없음	없음	연간 환매 금액의 0.1% 이내	없음	없음	없음	없음
보수(연)	집합투자업자	0.200%	0.200%	0.200%	0.200%	0.200%	0.200%	0.200%	0.200%	0.200%	0.200%	0.200%	0.200%
	판매회사	0.650%	0.300%	1.300%	1.100%	0.900%	0.700%	0.500%	0.000%	0.030%	0.250%	0.200%	0.800%
	신탁업자	0.040%	0.040%	0.040%	0.040%	0.040%	0.040%	0.040%	0.040%	0.040%	0.040%	0.040%	0.040%
	일반사무관리	0.025%	0.025%	0.025%	0.025%	0.025%	0.025%	0.025%	0.025%	0.025%	0.025%	0.025%	0.025%
	총보수	0.915%	0.565%	1.565%	1.365%	1.165%	0.965%	0.765%	0.265%	0.295%	0.515%	0.465%	1.065%
환매수수료	없음	없음	없음	없음	없음	없음	없음	없음	없음	없음	없음	없음	

* 이 투자신탁에서 투자하는 피투자 펀드에서 부과하는 총 보수 · 비용은 약 연 0.67% (피투자 펀드 운용보수 연 0.60% 포함)입니다.

기간수익률

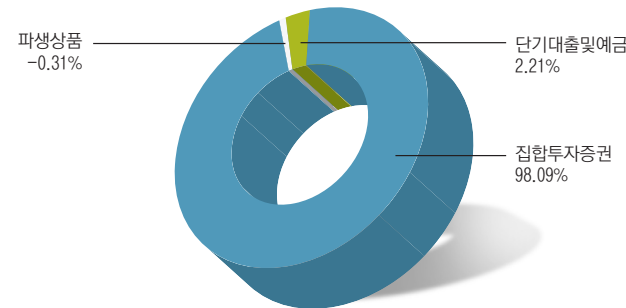
(단위: %)

펀드 명칭	최근3개월	최근6개월	최근9개월	최근1년	최근2년	최근3년	최근5년	설정일
AB 인터내셔널 헬스케어 증권투자신탁(주식 - 재간접형)	-0.37	10.27						2022.07.13
(비교지수대비 성과)	(2.53)	(0.92)						
비교지수 (벤치마크)	-2.90	9.35						

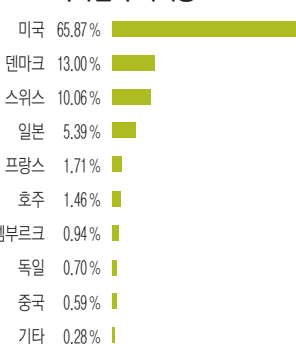
비교지수 : MSCI World Health Care Index

* 위 투자실적은 과거 성과를 나타낸 뿐 미래의 운용성과를 보장하는 것은 아닙니다.

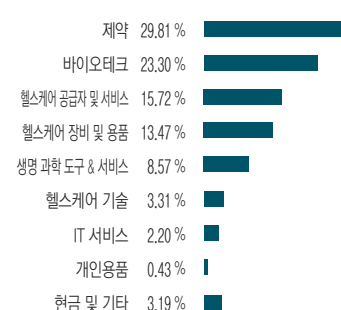
자산구성현황



국가별 투자비중



업종별 투자비중



* 본 그래프는 피투자펀드인 AB SICAV I - 인터내셔널 헬스케어 포트폴리오를 기준으로 작성 (2023년 02월 28일 기준)

상위 10개 보유종목

(단위: %)

종목명	업종	보유비율
UnitedHealth Group, Inc.	헬스케어 공급자 및 서비스	8.07
Novo Nordisk A/S	제약	7.93
Roche Holding AG	제약	6.56
Elevance Health, Inc.	헬스케어 공급자 및 서비스	5.22
Amgen, Inc.	바이오테크	5.21
Gilead Sciences, Inc.	바이오테크	4.82
Vertex Pharmaceuticals	바이오테크	4.67
Regeneron Pharmaceuticals	바이오테크	4.63
GSK PLC	제약	4.30
Zoetis, Inc.	제약	3.58

* 상기 내용은 피투자펀드인 AB SICAV I - 인터내셔널 헬스케어 포트폴리오를 기준으로 작성 (2023년 02월 28일 기준)



얼라이언스펀드

AB 인터내셔널 헬스케어 증권투자신탁(주식 - 재간접형)

1 펀드의 개요

기본 정보 [적용법률 : 자본시장과 금융투자업에 관한 법률]

아래 표를 통하여 펀드의 설정일, 운용기간, 위험등급, 펀드의 특징 등 펀드의 기본정보를 확인하실 수 있습니다.

펀드 명칭	AB 인터내셔널 헬스케어 증권투자신탁 (주식 - 재간접형)
금융투자협회 펀드코드	상위(운용)펀드(DU988) A(DU989),A-e(DU990), C-e(DU995),Ce-P(DV001)
펀드의 종류	공모집합투자기구, 투자신탁, 증권집합-재간접형, 추가개방, 종류형
최초설정일	2022년 7월 13일
운용기간	2023.01.13 ~ 2023.03.31
존속기간	추가형(별도의 존속기간이 없음)
자산운용회사	얼라이언스펀드 자산운용(주)
판매회사	유안타증권 외 0개
펀드재산보관회사(신탁업자)	HSBC은행
일반사무관리회사	코스콤펀드서비스
위험등급	2등급(높은위험)
고난도 펀드	해당하지 않음
투자전략	이 집합투자기구는 해외 집합투자기구인 AB SICAV I 인터내셔널 헬스케어 포트폴리오(‘피투자펀드’)를 주된 투자대상으로 투자함으로써 자본 성장을 통해 시간이 지남에 따라 투자 자산 가치를 상승시키는 것을 추구합니다. 일반적인 시장 조건에서, 피투자펀드는 보통 자산의 최소80% 이상을 헬스케어 및 헬스케어 관련 업계 회사들의 주식에 투자합니다.

재산현황

아래 표를 통하여 당기말과 전기말 간의 자산총액, 부채총액 및 기준가격의 추이를 비교하실 수 있습니다.

펀드 명칭	항목	[단위 : 백만원, 백만원, %]		
		전기말	당기말	증감률
AB 인터내셔널 헬스케어 증권투자신탁 (주식 - 재간접형)	자산총액	116	65	-43.55
	부채총액	0	0	-56.11
	순자산총액	115	65	-43.52
	기준가격(주)	1,025.76	1,030.01	0.41
종류형 A	기준가격	1,025.30	0.00	
종류형 A-e	기준가격	1,026.95	1,031.71	0.46
종류형 C-e	기준가격	1,025.93	1,030.24	0.42
종류형 Ce-P	기준가격	1,092.85	1,097.68	0.44

주1) 기준가격이란 투자자가 집합투자증권을 입금(매입), 출금(환매)하는 경우 또는 분배금(상환금포함) 수령시에 적용되는 가격으로 펀드의 순자산총액을 발행된 수익증권 총장수로서 나누어 가격을 말합니다.

2 수익률현황

기간수익률

아래 표를 통하여 작성 기준일로부터 최근 3,6,9,12개월 및 2,3,5년의 기간(누적)수익율을 비교하실 수 있습니다. 또한 비교지수가 있는 경우 해당 비교지수 대비 성과도 함께 비교하실 수 있습니다.

비교지수 : MSCI World Health Care Index

(단위 : %)

펀드 명칭	최근3개월	최근6개월	최근9개월	최근1년	최근2년	최근3년	최근5년	설정일
AB 인터내셔널 헬스케어 증권투자신탁 (주식 - 재간접형)	-0.37	10.27						2022.07.13
(비교지수대비 성과)	(2.53)	(0.92)						
종류형 A-e	-0.31	10.41						2022.07.18
(비교지수대비 성과)	(2.59)	(1.06)						
종류형 C-e	-0.36	10.30						2022.07.18
(비교지수대비 성과)	(2.54)	(0.95)						
종류형 Ce-P	-0.34							2022.10.14
(비교지수대비 성과)	(2.56)							
비교지수 (벤치마크)	-2.90	9.35						

* 설정 후 3개월이 안되었을 경우(전역 환매후 재설정 포함) 수익률이 표시되지 않습니다.

* 중도 환매된 클래스는 기간에 따라 수익률이 달라질 수 있습니다.

* 위 투자실적은 과거 성과를 나타낼 뿐 미래의 운용성과를 보장하는 것은 아닙니다.

3 자산현황

자산구성현황

아래 표를 통하여 자산의 종류 및 투자비율을 확인하실 수 있으며 당기말 자산구성 비중을 전기말과 비교하실 수 있습니다.

AB 인터내셔널 헬스케어 증권투자신탁 (주식 - 재간접형)

(단위 : 백만원, %)

통화별 구분	증권					파생상품		단기대출 및 예금	기타	자산총액	
	주식		채권		어음	집합투자	장내				장외
	롱	숏	롱	숏							
미국 달러 (1,301.90)	0 (0.00)	0 (0.00)	0 (0.00)	0 (0.00)	0 (0.00)	64 (98.09)	0 (0.00)	0 (0.00)	0 (0.03)	0 (0.00)	64 (98.12)
한국 원 (1.00)	0 (0.00)	0 (0.00)	0 (0.00)	0 (0.00)	0 (0.00)	0 (0.00)	0 (0.00)	-0 (-0.31)	1 (2.19)	0 (0.00)	1 (1.88)
합계	0 (0.00)	0 (0.00)	0 (0.00)	0 (0.00)	0 (0.00)	64 (98.09)	0 (0.00)	-0 (-0.31)	1 (2.21)	0 (0.00)	65 (100.00)

* () : 구성비중

** 차입주식/채권을 보유하는 경우 일반주식/채권과 함께 주식/채권구분에 평가액으로 보여주나 기타구분에서 차감해줌으로써 자산총액에는 반영되지 않습니다

환헤지에 관한 사항

아래 표를 통하여 환헤지에 관련된 사항을 파악할 수 있습니다.

환헤지란?	환헤지란 환율 변동으로 인한 외화표시 자산의 가치변동위험을 선물환계약 등을 이용하여 줄이는 것을 말하며, 환헤지 비율은 기준일 현재 펀드에서 보유하고 있는 총 외화자산의 평가액 대비, 환헤지 규모를 비율로 표시한 것을 말합니다.
펀드수익률에 미치는 효과	당사는 피투자 펀드의 기준 통화(미국 달러화)와 투자펀드의 기준 통화(원화)간의 환 변동성을 제한하기 위해 패시브한 환헤지 전략을 수행하고 있습니다. 동 환헤지 전략은 기준통화 상호간의 가치 변동여부나 피투자펀드가 투자하고 있는 기타 외국 통화와 원화간의 가치 변동여부와 거의 무관하게 실행되고 있습니다. 이에 따라, 투자 펀드의 기준 통화(원화)의 상대 가치가 상승하는 경우(원화 환율 하락) 해외 투자에 따른 환차손을 제한하여 펀드 수익률의 하락을 방어하는 효과를 얻을 수 있으나, 반대로 투자 펀드 기준 통화(원화)의 상대 가치가 하락하는 경우(원화 환율 상승), 해외 투자에 따른 환차익에 의한 펀드 수익률 상승의 기회를 제약할 수 있습니다. 환 변동성을 제한하기 위한 패시브 환헤지 전략에도 불구하고, 환헤지 비율 등 다양한 변수에 따라 펀드 수익률이 영향을 받을 수 있으며, 거래 수수료 등의 추가적인 비용이 발생합니다.



얼라이언스번스틴

AB 인터내셔널 헬스케어 증권투자신탁(주식 - 재간접형)

[환헤지 여부, 환헤지 비용 등]

이 투자신탁에서는 시장상황에 따라 탄력적으로 환헤지 전략을 실행합니다.

AB 인터내셔널 헬스케어 증권투자신탁 (주식 - 재간접형) (단위: 백만원, %)

투자설명서상의 목표 환헤지 비율	기준일(2023.03.31) 현재 환헤지 비율
이 투자신탁은 거래비용등과 같은 실무적 사항들을 감안하면서 투자신탁의 기준통화인 원화와 피투자 해외집합투자기구의 기준통화인 미달러화와의 환율 변동을 축소시켜 해외집합투자기구의 미달러 기준통화 수익과 밀접히 연관된 수익을 투자자들에게 제공하는 것을 목표로 합니다. 헤지 전략은 해외집합투자기구의 기준통화인 미달러화와 원화와의 환율변동위험을 줄이기 위해 고안되나, 환율 변동 위험이 완전히 해소되지 않을 수 있습니다. 일반적인 경우, 이 투자에서 편입하는 해외집합투자증권의 미달러 화가치에 대한 목표 헤지비율은 80%~100%수준입니다.	91.21
환헤지 비용 (2023.01.13 ~ 2023.03.31)	환헤지로 인한 손익 (2023.01.13 ~ 2023.03.31)
이 투자신탁은 장외파생상품 등을 활용하여, 패시브 환헤지 전략을 수행합니다. 장외 파생상품의 특성상 거래에 따른 제반 수수료 및 비용 등이 정형화되어 있지 않고, 거래 가격에 포함되어 있을 것으로 추정할 수 있습니다. 이에 따라 동 비용만을 별도로 분리하여, 투자자에게 의미있는 정보를 산출, 제공하는 것이 불가능하며, 그 결과, 환 헤지에 따른 비용은 별도로 산출하지 않습니다	-5

[환헤지를 위한 파생상품 보유현황]

AB 인터내셔널 헬스케어 증권투자신탁 (주식 - 재간접형) (단위: 백만원)

종목	종류	거래상대방	매수매도	만기일	계약금액	취득가격	평가금액	비고
KRW/USD FWD 0414(1296.63)	해외선물환	Bank of New York Mellon Korea	매수	20230414	58	58	58	

주요 자산보유 현황

집합투자증권 (단위: 백만원, 백만원, %)

증권명	종류	자산운용사	설정원본 (수량)	순자산금액 (평가액)	비중
AB SICAV I-INT.HEALT CARE PTF(S14)	해외 뮤추얼펀드	AllianceBernstein	0.00	64	98.09

단기대출 및 예금 (단위: 백만원, %)

종류	금융기관	취득일자	금액	금리	만기일
국내보통예금	HSBC은행		1	2.99	

4 투자운용전문인력 현황

투자운용인력(펀드매니저)

아래 표를 통하여 운용을 담당하는 펀드매니저 정보를 확인하실 수 있습니다.

(단위: 개, 백만원)

구분	성명	생년	직위	운용중인 펀드 현황		등록번호
				개수	운용규모	
책임	이재욱	1988	부장 / 선임 포트폴리오 매니저	14	1,732,204	2115000252
부책임	유재홍	1970	파트장 / 선임 포트폴리오 매니저	14	1,732,204	2109000588

※ 책임운용전문인력은 집합투자기구의 운용의사결정 및 운용결과에 대한 책임을 부담하는 운용전문인력을 의미하며, 부책임운용전문인력은 책임운용전문인력이 아닌 자로서 집합투자기구의 투자목적 및 운용전략 등에 중대한 영향을 미칠 수 있는 자산에 대한 운용권한을 가진 운용전문인력을 의미합니다.

※ 운용전문인력의 최근 과거 3년 이내에 운용한 집합투자기구의 명칭, 집합투자재산의 규모와 수익률 등은 금융투자협회 홈페이지(www.kofia.or.kr)에서 확인할 수 있습니다.

투자운용인력 변경내역(최근 3년)

날짜	변경 운용인력
2022. 10. 20	책임운용전문인력 "이재욱" 추가 책임운용전문인력 "유재홍"을 부책임운용전문인력으로 변경

해외 위탁 투자운용인력

해외위탁 집합투자업자	회사명	얼라이언스번스틴 홍콩 리미티드 (AllianceBernstein Hong Kong Limited)
	소재지	홍콩
	업무위탁범위	외화자산 운용 및 운용지시 업무
해외위탁 집합투자업자 운용전문인력	성명	Stephen Ting
	주요경력	- 2020.11 ~ 현재 AllianceBernstein 홍콩 채권운용팀 - 2015.1 ~ 2020.10 HSBC 홍콩 프라이빗 클라이언트팀 운용역

주) 상기 해외위탁 운용전문인력은 펀드의 해외위탁운용을 총괄하는 책임투자운용인력이며, 팀운용방식으로 운용됩니다.

5 비용 현황

총보수,비용비율

아래 표를 통하여 펀드에서 부담하는 총보수 및 비용의 비율을 연환산된 수치로 확인할 수 있습니다. (단위: 연환산, %)

펀드 명칭	구분	총보수 · 비용 비율(A)	매매 · 중개수수료 비율(B)	합계(A+B)
AB 인터내셔널 헬스케어 증권 투자신탁 (주식 - 재간접형)	전기	0.003	0.000	0.003
	당기	0.004	0.000	0.004
종류형 A	전기	0.918	0.000	0.918
	당기	0.918	0.000	0.918
종류형 A-e	전기	0.568	0.000	0.568
	당기	0.570	0.000	0.570
종류형 C-e	전기	0.768	0.000	0.768
	당기	0.770	0.000	0.770
종류형 Ce-P	전기	0.669	0.000	0.669
	당기	0.669	0.000	0.669



얼라이언스펀드

AB 인터내셔널 헬스케어
증권투자신탁(주식 - 재간접형)

주1) 총보수·비용비율(Total Expense Ratio)이란 운용보수 등 펀드에서 부담하는 보수와 기타 비용 총액을 순자산 연평잔액(보수·비용 차감전 기준)으로 나눈 비율로서 해당 운용기간 중 투자자가 부담한 총 보수·비용수준을 나타냅니다.

주2) 매매·중개수수료 비율이란 매매·중개수수료를 순자산 연평잔액(보수·비용 차감전 기준)으로 나눈 비율로서 해당 운용기간 중 투자자가 부담한 매매·중개수수료의 수준을 나타냅니다.

보수 및 비용 지급현황

아래 표를 통하여, 펀드에서 부담하는 보수 및 비용의 지급현황을 당기말과 전기말 기준으로 비교할 수 있습니다.

(단위: 백만원, %)

펀드 명칭	구분	전기		당기		
		금액 ***	비율 ***	금액 ***	비율 ***	
AB 인터내셔널 헬스케어 증권투자신탁 (주식 - 재간접형)	자산운용사	0.000	0.000	0.000	0.000	
	판매회사	0.000	0.000	0.000	0.000	
	펀드재산보관회사(신탁업자)	0.000	0.000	0.000	0.000	
	일반사무관리회사	0.000	0.000	0.000	0.000	
	보수합계	0.000	0.000	0.000	0.000	
	기타비용	0.001	0.003	0.001	0.004	
	매매·중개 수수료	단순매매·중개 수수료	0.000	0.000	0.000	0.000
		조사분석업무 등 서비스 수수료	0.000	0.000	0.000	0.000
		합계	0.000	0.000	0.000	0.000
	증권거래세	0.000	0.000	0.000	0.000	
	종류형 A	자산운용사	0.027	0.200	0.011	0.200
		판매회사	0.088	0.650	0.035	0.650
		펀드재산보관회사(신탁업자)	0.005	0.040	0.002	0.040
일반사무관리회사		0.003	0.025	0.001	0.025	
보수합계		0.124	0.915	0.049	0.915	
기타비용		0.000	0.003	0.000	0.003	
매매·중개 수수료		단순매매·중개 수수료	0.000	0.000	0.000	0.000
		조사분석업무 등 서비스 수수료	0.000	0.000	0.000	0.000
		합계	0.000	0.000	0.000	0.000
증권거래세		0.000	0.000	0.000	0.000	
종류형 A-e		자산운용사	0.001	0.200	0.000	0.200
		판매회사	0.001	0.300	0.001	0.300
		펀드재산보관회사(신탁업자)	0.000	0.040	0.000	0.040
	일반사무관리회사	0.000	0.025	0.000	0.025	
	보수합계	0.001	0.564	0.001	0.564	
	기타비용	0.000	0.003	0.000	0.005	
	매매·중개 수수료	단순매매·중개 수수료	0.000	0.000	0.000	0.000
		조사분석업무 등 서비스 수수료	0.000	0.000	0.000	0.000
		합계	0.000	0.000	0.000	0.000
	증권거래세	0.000	0.000	0.000	0.000	
	종류형 C-e	자산운용사	0.031	0.200	0.027	0.200
		판매회사	0.079	0.500	0.067	0.500
		펀드재산보관회사(신탁업자)	0.006	0.040	0.005	0.040
일반사무관리회사		0.004	0.025	0.003	0.025	
보수합계		0.120	0.765	0.102	0.765	
기타비용		0.001	0.003	0.001	0.005	
매매·중개 수수료		단순매매·중개 수수료	0.000	0.000	0.000	0.000
		조사분석업무 등 서비스 수수료	0.000	0.000	0.000	0.000
		합계	0.000	0.000	0.000	0.000
증권거래세		0.000	0.000	0.000	0.000	

펀드 명칭	구분	전기		당기		
		금액 ***	비율 ***	금액 ***	비율 ***	
종류형 Ce-P	자산운용사	0.001	0.200	0.001	0.200	
	판매회사	0.002	0.400	0.001	0.400	
	펀드재산보관회사(신탁업자)	0.000	0.040	0.000	0.040	
	일반사무관리회사	0.000	0.025	0.000	0.025	
	보수합계	0.003	0.665	0.002	0.664	
	기타비용	0.000	0.004	0.000	0.004	
	매매·중개 수수료	단순매매·중개 수수료	0.000	0.000	0.000	0.000
		조사분석업무 등 서비스 수수료	0.000	0.000	0.000	0.000
		합계	0.000	0.000	0.000	0.000
	증권거래세	0.000	0.000	0.000	0.000	

* 펀드의 순자산총액 대비 비율

** 기타비용이란 회계감사비용, 증권 등의 예약 및 결제비용 등 펀드에서 경상적, 반복적으로 지출된 비용으로서 매매, 중개 수수료는 제외된 것입니다.

*** 금액은 운용기간에 발생한 보수금액이며, 비율은 순자산총액(보수차감전) 평잔대비 발생한 보수금액을 연율화한 비율임

**** 해외 증권거래세의 경우 동 세목만의 구제내역을 취득하는 것이 용이하지 아니하여, 위 증권거래세는 대한민국에서 부과하는 국내 증권거래세에 한정하여 기재합니다.

※ 성과 보수내역 : 없음

상기 자료에는 동 펀드에서 투자하는 피투자펀드인 AB SICAV I - 인터내셔널 헬스케어 포트폴리오 운용보수(연0.60%) 및 비용등은 포함되지 않습니다.

6 투자자산매매내역

매매주식규모 및 회전율

해당 운용기간 중 매대한 주식의 총수, 매매금액, 매매회전을 및 전환산 매매회전은 아래와 같습니다.

해당사항 없음

최근 3분기 매매회전을 추이

최근 3분기의 매매회전을 추이는 아래와 같습니다.

해당사항 없음

7 동일해당(해당) 집합투자업자가 운영하는 집합투자기구에 대한 투자현황

(단위: 주, %)

투자대상 집합투자기구 현황		투자대상 집합투자증권 보유수(B)	보유비중 [=B/A×100(%)]
집합투자기구명	발행총수(A)		
AB SICAV I-INT.HEALTH CARE PTF(S14)	20,344,924.5080	467.8060	0.00



얼라이언스번스틴

AB 인터내셔널 헬스케어 증권투자신탁(주식 - 재간접형)

8 펀드 관련 주요 위험현황 및 관리방안

운용 관련 주요 위험 현황

이 투자신탁은 헬스케어 및 헬스케어 관련 업계 회사들의 주식에 주로 투자하여 자본성장을 통해 시간이 지남에 따라 투자자산 가치 상승을 추구하는 투자목적 달성을 위해 외국집합투자업자인 AllianceBernstein (Luxembourg) S.'a r.l.와 외국하위집합투자업자인 AllianceBernstein L.P.가 운용하는 "AB SICAV I - 인터내셔널 헬스케어 포트폴리오"를 피투자펀드로 선정하였습니다. 피투자펀드는 룩셈부르크 법률에 의거 설립된 엠브렐라 펀드 "AB SICAV I"의 여러 포트폴리오 중 하나이며, 룩셈부르크 감독기관인 Commission de Surveillance du Secteur Financier(CSSF)의 관리감독을 받습니다. 집합투자업자는 외국집합투자기구에 대한 실사(due diligence)의 일환으로 피투자펀드 운용사의 재무 건전성, 운용조직의 역량, 경험 및 운용규모 등을 점검하였으며, 투자설명서, 운용보고서, 제안서 등 관련 자료 검토를 통해 피투자펀드의 운용성과, 위험관리 및 운용팀의 안정성 등을 확인하였습니다. 펀드 투자에 따른 몇몇 중요한 위험은 환 위험, 유동성 위험, 파생상품 위험, 주식위험, 국가위험 및 집중 포트폴리오 위험을 포함합니다.

피투자펀드 위험관리

피투자펀드의 위험관리 전략으로 집합투자업자는 매월 운용보고서를 제공받아 상세 내역을 검토합니다. 운용보고서는 펀드 성과, 보유 내역, 자산구성현황 및 위험 지표 등의 정보를 포함합니다. 필요한 경우 집합투자업자는 추가 정보를 요청할 수 있습니다.

9 사전거래 현황

해당사항 없음

10 주요 비상 대응계획

집합투자업자는 우발상황에 대비하거나 효과적으로 대처하기 위해 업무 지속 및 재난 회복 계획 준수를 포함하여 적절한 비상계획을 수립 운영하고 있습니다.

11 집합투자업자의 고유재산 투자 및 회수 현황

해당사항 없음