



얼라이언스번스틴

AB 글로벌 로우볼 증권투자신탁 (주식-재간접형)

■ 공지사항

1) 펀드 수시공시사항

관련 사항은 자산운용사 홈페이지(<http://www.abfunds.co.kr>) 또는 금융투자 협회 전자공시 (<http://dis.kofia.or.kr>)/펀드공시/수시공시를 참조하시기 바랍니다.

2) 모자형 펀드로서 자펀드의 자산구성현황, 보유종목 현황 등

해당사항 없음

3) 소규모 펀드

해당사항 없음

4) 고객님의 가입하신 펀드는 “자본시장과 금융투자업에 관한 법률”의 적용을 받습니다.

■ 각종 보고서 확인

- 얼라이언스번스틴 자산운용(주) <http://www.abfunds.co.kr>

- 금융투자협회 <http://dis.kofia.or.kr>

이 보고서는 자본시장법에 의해 AB 글로벌 로우볼 증권투자신탁 (주식-재간접형)의 자산운용사인 얼라이언스번스틴 자산운용(주)이 작성하여 펀드자산보관자 (신탁업자)인 HSBC은행의 확인을 받아 판매회사를 통해(아래참조) 투자자에게 제공됩니다. 다만 일괄 예약된 펀드의 펀드자산보관자(신탁업자) 확인기간은 일괄 예약된 날 이후 기간에 한합니다.

판매회사

- AB 글로벌 로우볼 증권투자신탁 (주식-재간접형) A : KB증권, SC은행, 경남은행, 미래에셋증권, 삼성증권, 유진증권, 한국씨티은행, 한국투자증권, 한화투자증권
- AB 글로벌 로우볼 증권투자신탁 (주식-재간접형) A-e : IBK투자증권, KB증권, SC은행, 미래에셋증권, 삼성증권, 한국씨티은행, 한화투자증권
- AB 글로벌 로우볼 증권투자신탁 (주식-재간접형) C1 : SC은행
- AB 글로벌 로우볼 증권투자신탁 (주식-재간접형) C2 : SC은행, 미래에셋증권
- AB 글로벌 로우볼 증권투자신탁 (주식-재간접형) C3 : SC은행, 경남은행, 미래에셋증권
- AB 글로벌 로우볼 증권투자신탁 (주식-재간접형) C4 : SC은행, 경남은행, 미래에셋증권, 한국씨티은행
- AB 글로벌 로우볼 증권투자신탁 (주식-재간접형) C-e : IBK투자증권, KB증권, SC은행, 경남은행, 미래에셋증권, 삼성증권, 한국씨티은행, 한국투자증권
- AB 글로벌 로우볼 증권투자신탁 (주식-재간접형) C-w : 신한은행
- AB 글로벌 로우볼 증권투자신탁 (주식-재간접형) S : 한국포스증권
- AB 글로벌 로우볼 증권투자신탁 (주식-재간접형) C-P : 미래에셋증권, 삼성증권, 한국투자증권, 한화투자증권
- AB 글로벌 로우볼 증권투자신탁 (주식-재간접형) C-P2 : 미래에셋증권
- AB 글로벌 로우볼 증권투자신탁 (주식-재간접형) S-P : 한국포스증권
- AB 글로벌 로우볼 증권투자신탁 (주식-재간접형) Ce-P2 : 미래에셋증권, 삼성증권, 한국포스증권
- AB 글로벌 로우볼 증권투자신탁 (주식-재간접형) Ce-P : 미래에셋증권, 삼성증권, 한국투자증권



얼라이언스펀스틴

AB 글로벌 로우볼 증권투자신탁(주식-재간접형)

투자목적

이 투자신탁은 해외 집합투자기구인 AB SICAV I - 저변동 주식 포트폴리오("피투자펀드")를 주된 투자대상으로 하여 투자함으로써 자본성장을 통해 시간이 지남에 따라 투자자의 투자자산 가치를 상승시키는 것을 추구합니다.

운용경과

2023년 2분기 글로벌 주식 시장은 전반적으로 상승세를 이어가는 모습을 보였습니다. 주요 기업의 1분기 실적 발표가 비관적인 시장의 예상보다 양호했던 점과 인공지능(AI)과 관련한 대형 기술주의 강세가 전반적인 주식 시장의 상승세를 이끌었습니다. 시장의 상승세가 지속되었지만 이는 주로 소수의 대형 기술주에 의해 주도되었던 상승세였습니다. 이러한 일부 소수 종목 이외 대부분의 기업은 상대적으로 부진한 모습을 보였으며 그만큼 시장 내 투자자의 폭이 매우 좁아져 있는 형태를 보였습니다. 거시 경제 환경으로는 인플레이션의 둔화가 지속되고는 있지만 여전히 중앙은행의 목표치를 상회하고 있으며 또한 고용 시장이 견고한 모습을 보임에 따라 추가적인 긴축 정책에 대한 가능성이 시장 내 불안 요소로 작용하는 모습을 보였습니다. 운용 기간 중 전반적인 주식 시장 회복에 연동되어 동 펀드는 2023년 2분기 중 양의 절대 성과를 기록했지만 포트폴리오가 갖고 있는 방어적인 특성에 따라 비교 지수의 성과를 회회하는 모습을 보였습니다. 운용 기간 중 펀드 내 업종 선정은 상대 성과에 긍정적이었던 반면, 개별 종목 선정은 부정적이었습니다. 업종 별로는 IT 업종에 대한 비중을 비교 지수 대비 높게 가져간 점이 상대 성과에 긍정적이었지만 임의 소비재 업종에 대한 비중을 낮게 가져간 점은 부정적으로 작용했습니다. (피투자펀드인 AB SICAV I - 저변동 주식 포트폴리오 기준으로 작성)

투자환경 및 운용계획

연초 이후 주식 시장은 여러 가지 불확실성에 직면하였음에도 불구하고 우수한 성과를 기록하였습니다. 한편 자세하게 들여다보면 시장의 상승이 매우 소수의 종목에 의해 이루어졌음을 알 수 있습니다. 특히 매우 큰 시가 총액을 보유한 소수의 기술 관련 업체의 주가 상승이 전체 시장의 상승을 이끌었다고 해도 과언이 아닙니다. 이러한 일부 소수 기업 이외 다수의 다른 기업의 성과는 사실 부진한 모습입니다. 인플레이션, 지속되는 통화 긴축 정책, 그리고 경기 침체에 대한 우려가 여전히 상존하는 상황 속에서 다수의 기업들이 어려움을 겪고 있는 것입니다. 한편 이러한 거시 경제적 불확실성을 견뎌낼 수 있는 재정 건전성을 보유하고, 우수한 실적 성장세를 유지하며, 밸류에이션까지 매력적인 많은 종목들 역시 연초 이후 성과가 부진합니다. 운용팀은 소수의 기업 성과에 집중되어 움직이는 시장의 현상은 지속되지 않을 것으로 생각합니다. 또한 연초 올해 시장 내 위험 요소가 될 것으로 생각했던 여러 거시경제 이슈를 역시 단기만에 해소되지는 않을 것으로 판단하고 있습니다. 이러한 환경 속에서 우수한 우량성과 성장성을 보유함에도 불구하고 연초 이후 조정을 받았던 종목들에 대한 여러 투자 기회가 있을 것으로 판단하며 이러한 기업들에 대한 개별 종목 선정 및 분산 투자가 유효할 것으로 생각합니다. (피투자펀드인 AB SICAV I - 저변동 주식 포트폴리오 기준으로 작성)

펀드기본정보

집합투자업자	얼라이언스펀스틴 자산운용(주)														
설정일	2016.4.18														
주요 투자대상	AB SICAV I - 저변동 주식 포트폴리오														
벤치마크	MSCI World Index														
매입기준	오후 5시 이전 : 제4영업일(D+2)에 공고되는 기준가격을 적용 / 오후 5시 경과 후 : 제4영업일(D+3)에 공고되는 기준가격을 적용														
환매방법	오후 5시 이전 : 제4영업일(D+3)에 공고되는 기준가격을 적용하여 제8영업일(D+7)에 환매대금을 지급 / 오후 5시 경과 후 : 제5영업일(D+4)에 공고되는 기준가격을 적용하여 제9영업일(D+8)에 환매대금이 지급														
종류	종류A	종류A+	종류C	종류C3	종류C4	종류C+	종류C-#	종류S	종류S	종류C-P	종류C-P	종류C-P2	종류C-P2	종류S-P	
선취판매수수료	납입금액의 1% 이내	납입금액의 0.5% 이내	없음	없음	없음	없음	없음	없음	없음	없음	없음	없음	없음	없음	
후취판매수수료	없음	없음	없음	없음	없음	없음	없음	없음	없음	없음	없음	없음	없음	없음	
보수(연)	집합투자업자	0.200%	0.200%	0.200%	0.200%	0.200%	0.200%	0.200%	0.200%	0.200%	0.200%	0.200%	0.200%	0.200%	
	판매회사	0.650%	0.300%	1.300%	1.100%	0.900%	0.700%	0.500%	0.000%	0.030%	0.250%	0.800%	0.400%	0.700%	
	신탁업자	0.040%	0.040%	0.040%	0.040%	0.040%	0.040%	0.040%	0.040%	0.040%	0.040%	0.040%	0.040%	0.040%	
	일반사무관리	0.025%	0.025%	0.025%	0.025%	0.025%	0.025%	0.025%	0.025%	0.025%	0.025%	0.025%	0.025%	0.025%	
	총보수	0.915%	0.565%	1.565%	1.365%	1.165%	0.965%	0.765%	0.265%	0.295%	0.515%	1.065%	0.665%	0.965%	
환매수수료	없음	없음	없음	없음	없음	없음	없음	없음	없음	없음	없음	없음	없음		

* 이 투자신탁에서 투자하는 피투자 펀드에서 부과하는 총 보수 · 비용은 약 연 0.55% (피투자펀드 운용보수 연 0.50% 포함)입니다.

기간수익률

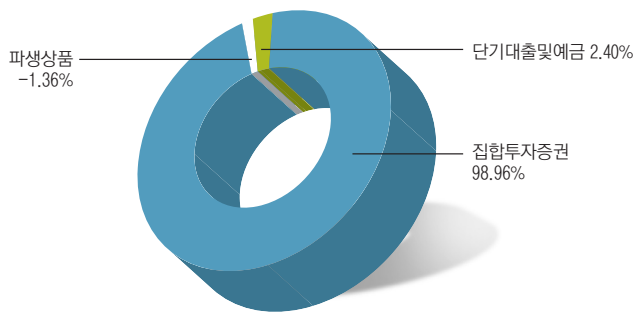
(단위 : %)

펀드 명칭	최근3개월	최근6개월	최근9개월	최근1년	최근2년	최근3년	최근5년	설정일
AB 글로벌 로우볼 증권투자신탁(주식-재간접형)	5.75	7.34	15.87	9.39	3.01	29.27	35.05	2016.04.18
(비교지수대비 성과)	(-1.12)	(-6.07)	(-7.88)	(-6.53)	(2.85)	(-11.95)	(-18.31)	
비교지수 (벤치마크)	6.86	13.41	23.75	15.92	0.16	41.22	53.37	

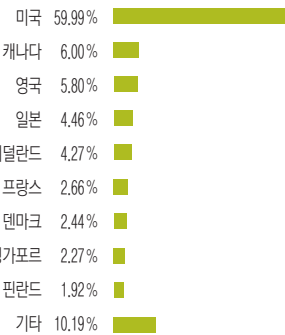
비교지수 : MSCI World Index

* 위 투자실적은 과거 성과를 나타낼 뿐 미래의 운용성과를 보장하는 것은 아닙니다.

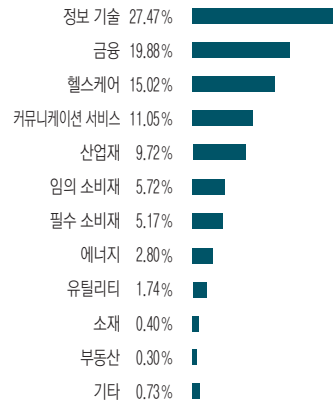
자산구성현황



국가별 투자비중



업종별 투자비중



* 본 그래프는 피투자펀드인 AB SICAV I - 저변동 주식 포트폴리오 기준으로 작성 (2023년 05월 31일 기준)

상위 10개 보유종목

(단위 : %)

종목명	업종	보유비율
Microsoft Corp.	정보 기술	5.46
Alphabet, Inc.	커뮤니케이션 서비스	3.57
Broadcom, Inc.	정보 기술	3.33
Apple, Inc.	정보 기술	2.89
AutoZone, Inc.	임의 소비재	2.50
Novo Nordisk A/S	헬스케어	2.42
Oracle Corp.	정보 기술	2.31
UnitedHealth Group, Inc.	헬스케어	2.29
Merck & Co., Inc.	헬스케어	1.98
Constellation Software	정보 기술	1.88

* 본 그래프는 피투자펀드인 AB SICAV I - 저변동 주식 포트폴리오 기준으로 작성 (2023년 05월 31일 기준)



엘라이언스번스틴

AB 글로벌 로우볼
증권투자신탁 (주식-재간접형)

1 펀드의 개요

기본 정보 [적용법률 : 자본시장과 금융투자업에 관한 법률]

아래 표를 통하여 펀드의 설정일, 운용기간, 위험등급, 펀드의 특징 등 펀드의 기본정보를 확인하실 수 있습니다.

펀드 명칭	AB 글로벌 로우볼 증권투자신탁 (주식-재간접형)
금융투자협회 펀드코드	상위(운용)펀드(BC325) A(BC326), A-e(BC327), C-P(BC336), C-P2(BC337) C-e(BC332), C-w(BC333), C1(BC328), C2(BC329) C3(BC330), C4(BC331) Ce-P(BU182), Ce-P2(BU184) S(BC335), S-P(BC352)
펀드의 종류	공모집합투자기구, 투자신탁, 증권집합-재간접형, 추가개방, 종류형
최초설정일	2016년 4월 18일
운용기간	2023.04.01 ~ 2023.06.30
존속기간	추가형(별도의 존속기간이 없음)
자산운용회사	엘라이언스번스틴 자산운용(주)
판매회사	SC은행 외 11개
펀드재산 보관회사(신탁업자)	HSBC은행
일반사무관리회사	코스콤펀드서비스
위험등급	2등급(높은위험)
고난도 펀드	해당하지 않음
투자전략	이 투자신탁은 해외 집합투자기구인 AB SICAV I - 저변동 주식 포트폴리오("피투자펀드")를 주된 투자대상으로 하여 투자함으로써 자본성장을 통해 시간이 지남에 따라 투자자의 투자자산 가치를 상승시키는 것을 추구합니다.

재산현황

아래 표를 통하여 당기말과 전기말 간의 자산총액, 부채총액 및 기준가격의 추이를 비교하실 수 있습니다.

펀드 명칭	항목	전기말	당기말	증감률
AB 글로벌 로우볼 증권투자신탁 (주식-재간접형)	자산총액	10,987	11,077	0.82
	부채총액	59	38	-35.73
	순자산총액	10,928	11,039	1.02
	기준가격(주)	1,537.02	1,625.36	5.75
종류형 A	기준가격	1,520.96	1,607.90	5.72
종류형 A-e	기준가격	1,280.82	1,355.17	5.80
종류형 C-P	기준가격	1,507.64	1,593.25	5.68
종류형 C-P2	기준가격	1,308.49	1,383.12	5.70
종류형 C-e	기준가격	1,536.76	1,625.19	5.75
종류형 C-w	기준가격	1,542.42	1,633.12	5.88
종류형 C1	기준가격	1,454.21	1,534.85	5.55
종류형 C2	기준가격	1,408.73	1,487.67	5.60
종류형 C3	기준가격	1,214.29	1,282.94	5.65
종류형 C4	기준가격	1,150.93	1,216.58	5.70
종류형 Ce-P	기준가격	1,296.02	1,370.91	5.78
종류형 Ce-P2	기준가격	1,303.90	1,379.42	5.79
종류형 S	기준가격	1,571.18	1,662.59	5.82
종류형 S-P	기준가격	1,576.41	1,668.32	5.83

주) 기준가격이란 투자자가 집합투자증권을 입금(매입), 출금(환매)하는 경우 또는 분배금(상환금포함) 수령시에 적용되는 가격으로 펀드의 순자산총액을 발행된 수익증권 총좌수로 나눈 가격을 말합니다.

2 수익률현황

기간수익률

아래 표를 통하여 작성 기준일로부터 최근 3,6,9,12개월 및 2,3,5년의 기간(누적)수익율을 비교하실 수 있습니다. 또한 비교지수가 있는 경우 해당 비교지수 대비 성과도 함께 비교하실 수 있습니다.

비교지수 : MSCI World Index (단위 : %)

펀드 명칭	최근3개월	최근6개월	최근9개월	최근1년	최근2년	최근3년	최근5년	설정일
AB 글로벌 로우볼 증권투자신탁(주식-재간접형)	5.75	7.34	15.87	9.39	3.01	29.27	35.05	2016.04.18
(비교지수대비 성과)	(-1.12)	(-6.07)	(-7.88)	(-6.53)	(2.85)	(-11.95)	(-18.31)	
종류형 A	5.72	7.26	15.74	9.22	2.63	28.56	34.09	2016.04.18
(비교지수대비 성과)	(-1.15)	(-6.15)	(-8.01)	(-6.70)	(2.47)	(-12.66)	(-19.28)	
종류형 A-e	5.80	7.44	16.04	9.61	3.35	29.90	36.43	2016.04.18
(비교지수대비 성과)	(-1.06)	(-5.97)	(-7.71)	(-6.31)	(3.20)	(-11.32)	(-16.93)	
종류형 C-P	5.68	7.19	15.61	9.06	2.32	27.99	33.10	2016.04.18
(비교지수대비 성과)	(-1.18)	(-6.22)	(-8.13)	(-8.86)	(2.16)	(-13.24)	(-20.26)	
종류형 C-P2	5.70	7.24	15.70	9.17	2.53	28.37		2019.01.24
(비교지수대비 성과)	(-1.16)	(-6.17)	(-8.05)	(-6.75)	(2.37)	(-12.85)		
종류형 C-e	5.75	7.34	15.87	9.39	2.94	29.13	35.09	2016.04.18
(비교지수대비 성과)	(-1.11)	(-6.07)	(-7.88)	(-6.53)	(2.78)	(-12.09)	(-18.28)	
종류형 C-w	5.88	7.60	16.30	9.94	3.98	31.06	38.48	2016.08.26
(비교지수대비 성과)	(-0.98)	(-5.81)	(-7.45)	(-5.98)	(3.82)	(-10.16)	(-14.89)	
종류형 C1	5.55	6.92	15.18	8.50	1.29	26.09	29.82	2016.04.18
(비교지수대비 성과)	(-1.32)	(-6.49)	(-8.57)	(-7.42)	(1.14)	(-15.13)	(-23.55)	
종류형 C2	5.60	7.03	15.36	8.73	1.71	26.85	31.13	2017.04.18
(비교지수대비 성과)	(-1.26)	(-6.38)	(-8.39)	(-7.19)	(1.55)	(-14.37)	(-22.24)	
종류형 C3	5.65	7.14	15.53	8.95	2.12	27.61		2018.07.23
(비교지수대비 성과)	(-1.21)	(-6.27)	(-8.22)	(-6.97)	(1.96)	(-13.61)		
종류형 C4	5.70	7.24	15.70	9.17	2.53	28.37		2019.07.22
(비교지수대비 성과)	(-1.16)	(-6.17)	(-8.05)	(-6.75)	(2.37)	(-12.85)		
종류형 Ce-P	5.78	7.39	15.95	9.50	3.14	29.51		2018.11.05
(비교지수대비 성과)	(-1.08)	(-6.02)	(-7.80)	(-6.42)	(2.99)	(-11.71)		
종류형 Ce-P2	5.79	7.42	16.00	9.55	3.25	29.70		2018.10.29
(비교지수대비 성과)	(-1.07)	(-5.99)	(-7.75)	(-6.37)	(3.09)	(-11.52)		
종류형 S	5.82	7.47	16.08	9.66	3.46	30.09	36.77	2016.04.27
(비교지수대비 성과)	(-1.04)	(-5.94)	(-7.67)	(-6.26)	(3.30)	(-11.13)	(-16.59)	
종류형 S-P	5.83	7.50	16.12	9.72	3.56	30.29	37.11	2016.04.27
(비교지수대비 성과)	(-1.03)	(-5.91)	(-7.62)	(-6.20)	(3.40)	(-10.93)	(-16.25)	
비교지수 (벤치마크)	6.86	13.41	23.75	15.92	0.16	41.22	53.37	

* 위 투자실적은 과거 성과를 나타낼 뿐 미래의 운용성과를 보장하는 것은 아닙니다.

* 설정 후 3개월이 안되었을 경우(전액 환매후 재설정 포함) 수익률이 표시되지 않습니다.

3 자산현황

자산구성현황

아래 표를 통하여 자산의 종류 및 투자비중을 확인하실 수 있으며 당기말 자산구성 비중을 전기말과 비교하실 수 있습니다.

AB 글로벌 로우볼 증권투자신탁 (주식-재간접형) (단위 : 백만원, %)

통화별 구분	증권					파생상품		단기대출 및 예금	기타	자산총액
	주식	채권	어음	집합투자	장내	장외				
미국 달러 (1,317.70)	0 (0.00)	0 (0.00)	0 (0.00)	0 (0.00)	10,962 (98.96)	0 (0.00)	0 (0.00)	0 (0.00)	0 (0.00)	10,962 (98.96)
한국 원 (1.00)	0 (0.00)	0 (0.00)	0 (0.00)	0 (0.00)	0 (0.00)	0 (0.00)	-151 (-1.36)	266 (2.40)	0 (0.00)	115 (1.04)
합계	0 (0.00)	0 (0.00)	0 (0.00)	0 (0.00)	10,962 (98.96)	0 (0.00)	-151 (-1.36)	266 (2.40)	0 (0.00)	11,077 (100.00)

* () : 구성비중

** 차입주식/채권을 보유하는 경우 일반주식/채권과 함께 주식/채권구분에 평가액으로 보여주나 기타구분에서 차감해줌으로써 자산총액에는 반영되지 않습니다



얼라이언스번스틴

AB 글로벌 로우볼 증권투자신탁 (주식-재간접형)

환헤지에 관한 사항

아래 표를 통하여 환헤지에 관련된 사항을 파악할 수 있습니다.

환헤지란?	환헤지란 환율 변동으로 인한 외화표시 자산의 가치변동위험을 선물환계약 등을 이용하여 줄이는 것을 말하며, 환헤지 비율은 기준일 현재 펀드에서 보유하고 있는 총 외화자산의 평가액 대비, 환헤지 규모를 비율로 표시한 것을 말합니다.
펀드수익률에 미치는 효과	당사는 피투자 펀드의 기준 통화(미국 달러화)와 투자펀드의 기준 통화(원화)간의 환 변동성을 제한하기 위해 패시브한 환헤지 전략을 수행하고 있습니다. 동 환헤지 전략은 기준통화 상호간의 가치 변동여부나 피투자펀드가 투자하고 있는 기타 외국 통화와 원화간의 가치 변동여부와 거의 무관하게 실행되고 있습니다. 이에 따라, 투자 펀드의 기준 통화(원화)의 상대 가치가 상승하는 경우(원화 환율 하락) 해외 투자에 따른 환차손을 제한하여 펀드 수익률의 하락을 방어하는 효과를 얻을 수 있으나, 반대로 투자 펀드 기준 통화(원화)의 상대 가치가 하락하는 경우(원화 환율 상승), 해외 투자에 따른 환차익에 의한 펀드 수익률 상승의 기회를 제약할 수 있습니다. 환 변동성을 제한하기 위한 패시브 환헤지 전략에도 불구하고, 환헤지 비용 등 다양한 변수에 따라 펀드 수익률이 영향 받을 수 있으며, 거래 수수료 등의 추가적인 비용이 발생합니다.

[환헤지 여부, 환헤지 비용 등]

이 투자신탁에서는 시장상황에 따라 단력적으로 환헤지 전략을 실행합니다.

AB 글로벌 로우볼 증권투자신탁 (주식-재간접형)

(단위: 백만원, %)

투자설명서상의 목표 환헤지 비율	기준일(2023.06.30) 현재 환헤지 비율
이 투자신탁에서 편입하는 해외 집합투자증권 금액에 상응하는 미달러화 가치에 대하여 환헤지할 것을 목표로 합니다. 일반적인 경우 미달러화의 원화에 대한 목표 헤지비율은 80%~100% 수준입니다. 투자신탁의 설정/해지, 증권가격 변동, 환율변동, 외환시장 상황 등에 따라 실제 헤지비율은 목표 헤지비율과 상이할 수 있습니다.	97.24
환헤지 비용 (2023.04.01 ~ 2023.06.30)	환헤지로 인한 손익 (2023.04.01 ~ 2023.06.30)
이 투자신탁은 장외파생상품 등을 활용하여, 패시브 환헤지 전략을 수행합니다. 장외 파생상품의 특성상 거래에 따른 제반 수수료 및 비용 등이 정형화되어 있지 않고, 거래 가격에 포함되어 있을 것으로 추정할 수 있습니다. 이에 따라 동 비용만을 별도로 분리하여, 투자자에게 의미있는 정보를 산출, 제공하는 것이 불가능하며, 그 결과, 환 헤지에 따른 비용은 별도로 산출하지 않습니다	-181

[환헤지를 위한 파생상품 보유현황]

AB 글로벌 로우볼 증권투자신탁 (주식-재간접형)

(단위: 백만원)

종목	종류	거래상대방	매수매도	만기일	계약금액	취득가격	평가금액	비고
KRW/USD FWD 0713(1297.75)	해외선물환	JPMorgan Seoul	매수	20230713	378	378	373	
KRW/USD FWD 0713(1298.4)	해외선물환	BOA	매수	20230713	10,000	10,000	9,855	

주요 자산보유 현황

집합투자증권

(단위: 백만주, 백만원, %)

증권명	종류	자산운용사	설정원본 (수량)	순자산금액 (평가액)	비중
AB-LOW VOLATILITY EQUITY - S1	해외 뮤추얼펀드	AllianceBernstein	0.20	10,962	98.96

단기대출 및 예금

(단위: 백만원, %)

종류	금융기관	취득일자	금액	금리	만기일
국내보통예금	HSBC은행		266	2.99	

4 투자운용전문인력 현황

투자운용인력(펀드매니저)

아래 표를 통하여 운용을 담당하는 펀드매니저 정보를 확인하실 수 있습니다.

(단위: 개, 백만좌)

구분	성명	생년	직위	운용중인 펀드 현황		등록번호
				개수	운용규모	
책임	이재욱	1988	부장 / 선임 포트폴리오 매니저	14	1,695,980	2115000252
부책임	유재홍	1970	파트장 / 선임 포트폴리오 매니저	14	1,695,980	2109000588

* 책임운용전문인력은 집합투자기구의 운용의사결정 및 운용결과에 대한 책임을 부담하는 운용전문인력을 의미하며, 부책임운용전문인력은 책임운용전문인력이 아닌 자로서 집합투자기구의 투자목적 및 운용전략 등에 중대한 영향을 미칠 수 있는 자산에 대한 운용권한을 가진 운용전문인력을 의미합니다.

* 운용전문인력의 최근 과거 3년 이내에 운용한 집합투자기구의 명칭, 집합투자자산의 규모와 수익률 등은 금융투자협회 홈페이지(www.kofia.or.kr)에서 확인할 수 있습니다.

투자운용인력 변경내역(최근 3년)

날짜	변경 운용인력
2022. 10. 20	책임운용전문인력 "이재욱" 추가 책임운용전문인력 "유재홍"을 부책임운용전문인력으로 변경

해외 위탁 투자운용인력

해외위탁 집합투자업자	회사명	얼라이언스번스틴 홍콩 리미티드 (AllianceBernstein Hong Kong Limited)
	소재지	홍콩
해외위탁 집합투자업자 운용전문인력	업무위탁범위	외화자산 운용 및 운용지시 업무
	성명	Stephen Ting
주요경력	주요경력	- 2020.11 ~ 현재 AllianceBernstein 홍콩 채권운용팀 - 2015.1 ~ 2020.10 HSBC 홍콩 프라이빗 클라이언트팀 운용역

주) 상기 해외위탁 운용전문인력은 펀드의 해외위탁운용을 총괄하는 책임투자운용인력이며, 팀운용방식으로 운용됩니다.

5 비용 현황

총보수,비용비율

아래 표를 통하여 펀드에서 부담하는 총보수 및 비용의 비율을 연환산된 수치로 확인할 수 있습니다.

(단위: 연환산, %)

펀드 명칭	구분	총보수 · 비용 비율(A)	매매 · 중개수수료 비율(B)	합계(A+B)
AB 글로벌 로우볼 증권 투자신탁 (주식-재간접형)	전기	0.010	0.000	0.010
	당기	0.011	0.000	0.011
종류형 A	전기	0.926	0.000	0.926
	당기	0.926	0.000	0.926
종류형 A-e	전기	0.575	0.000	0.575
	당기	0.576	0.000	0.576
종류형 C-P	전기	1.075	0.000	1.075
	당기	1.076	0.000	1.076
종류형 C-P2	전기	0.975	0.000	0.975
	당기	0.976	0.000	0.976



얼라이언스펀드

AB 글로벌 로우볼
증권투자신탁 (주식-재간접형)

펀드 명칭	구분	총보수·비용 비율(A)	매매·중개수수료 비율(B)	합계(A+B)
종류형 C-e	전기	0.775	0.000	0.775
	당기	0.776	0.000	0.776
종류형 C-w	전기	0.276	0.000	0.276
	당기	0.276	0.000	0.276
종류형 C1	전기	1.576	0.000	1.576
	당기	1.576	0.000	1.576
종류형 C2	전기	1.375	0.000	1.375
	당기	1.376	0.000	1.376
종류형 C3	전기	1.176	0.000	1.176
	당기	1.175	0.000	1.175
종류형 C4	전기	0.975	0.000	0.975
	당기	0.976	0.000	0.976
종류형 Ce-P	전기	0.675	0.000	0.675
	당기	0.676	0.000	0.676
종류형 Ce-P2	전기	0.625	0.000	0.625
	당기	0.626	0.000	0.626
종류형 S	전기	0.525	0.000	0.525
	당기	0.526	0.000	0.526
종류형 S-P	전기	0.475	0.000	0.475
	당기	0.476	0.000	0.476

주1) 총보수·비용비율(Total Expense Ratio)이란 운용보수 등 펀드에서 부담하는 보수와 기타 비용 총액을 순자산 연평잔액(보수·비용 차감전 기준)으로 나눈 비율로서 해당 운용기간 중 투자자가 부담한 총 보수·비용수준을 나타냅니다.

주2) 매매·중개수수료 비율이란 매매·중개수수료를 순자산 연평잔액(보수·비용 차감전 기준)으로 나눈 비율로서 해당 운용기간 중 투자자가 부담한 매매·중개수수료의 수준을 나타냅니다.

보수 및 비용 지급현황

아래 표를 통하여, 펀드에서 부담하는 보수 및 비용의 지급현황을 당기말과 전기말 기준 으로 비교하실 수 있습니다.

(단위: 백만원, %)

펀드 명칭	구분	전기		당기		
		금액 ***	비율 ***	금액 ***	비율 ***	
AB 글로벌 로우볼 증권투자신탁 (주식-재간접형)	자산운용사	0.000	0.000	0.000	0.000	
	판매회사	0.000	0.000	0.000	0.000	
	펀드재산보관회사(신탁업자)	0.000	0.000	0.000	0.000	
	일반사무관리회사	0.000	0.000	0.000	0.000	
	보수합계	0.000	0.000	0.000	0.000	
	기타비용	0.313	0.010	0.298	0.011	
	매매·중개 수수료	단순매매·중개 수수료	0.000	0.000	0.000	0.000
		조사분석업무 등 서비스 수수료	0.000	0.000	0.000	0.000
		합계	0.000	0.000	0.000	0.000
	증권거래세	0.000	0.000	0.000	0.000	
	종류형A	자산운용사	2.172	0.200	2.084	0.200
		판매회사	7.059	0.650	6.774	0.650
		펀드재산보관회사(신탁업자)	0.434	0.040	0.417	0.040
일반사무관리회사		0.271	0.025	0.261	0.025	
보수합계		9.936	0.915	9.536	0.915	
기타비용		0.114	0.011	0.112	0.011	
매매·중개 수수료		단순매매·중개 수수료	0.000	0.000	0.000	0.000
		조사분석업무 등 서비스 수수료	0.000	0.000	0.000	0.000
		합계	0.000	0.000	0.000	0.000
증권거래세		0.000	0.000	0.000	0.000	

펀드 명칭	구분	전기		당기		
		금액 ***	비율 ***	금액 ***	비율 ***	
종류형 A-e	자산운용사	0.483	0.200	0.571	0.200	
	판매회사	0.725	0.300	0.856	0.300	
	펀드재산보관회사(신탁업자)	0.097	0.040	0.114	0.040	
	일반사무관리회사	0.060	0.025	0.071	0.025	
	보수합계	1.366	0.565	1.612	0.565	
	기타비용	0.025	0.010	0.030	0.011	
	매매·중개 수수료	단순매매·중개 수수료	0.000	0.000	0.000	0.000
		조사분석업무 등 서비스 수수료	0.000	0.000	0.000	0.000
		합계	0.000	0.000	0.000	0.000
	증권거래세	0.000	0.000	0.000	0.000	
	종류형 C-P	자산운용사	0.109	0.200	0.117	0.200
		판매회사	0.437	0.800	0.469	0.800
		펀드재산보관회사(신탁업자)	0.022	0.040	0.023	0.040
일반사무관리회사		0.014	0.025	0.015	0.025	
보수합계		0.582	1.065	0.624	1.065	
기타비용		0.006	0.010	0.006	0.011	
매매·중개 수수료		단순매매·중개 수수료	0.000	0.000	0.000	0.000
		조사분석업무 등 서비스 수수료	0.000	0.000	0.000	0.000
		합계	0.000	0.000	0.000	0.000
증권거래세		0.000	0.000	0.000	0.000	
종류형 C-P2		자산운용사	0.144	0.200	0.153	0.200
		판매회사	0.506	0.700	0.534	0.700
		펀드재산보관회사(신탁업자)	0.029	0.040	0.031	0.040
	일반사무관리회사	0.018	0.025	0.019	0.025	
	보수합계	0.697	0.965	0.736	0.965	
	기타비용	0.008	0.010	0.008	0.011	
	매매·중개 수수료	단순매매·중개 수수료	0.000	0.000	0.000	0.000
		조사분석업무 등 서비스 수수료	0.000	0.000	0.000	0.000
		합계	0.000	0.000	0.000	0.000
	증권거래세	0.000	0.000	0.000	0.000	
	종류형 C-e	자산운용사	1.348	0.200	1.402	0.200
		판매회사	3.371	0.500	3.505	0.500
		펀드재산보관회사(신탁업자)	0.270	0.040	0.280	0.040
일반사무관리회사		0.169	0.025	0.175	0.025	
보수합계		5.158	0.765	5.363	0.765	
기타비용		0.070	0.010	0.075	0.011	
매매·중개 수수료		단순매매·중개 수수료	0.000	0.000	0.000	0.000
		조사분석업무 등 서비스 수수료	0.000	0.000	0.000	0.000
		합계	0.000	0.000	0.000	0.000
증권거래세		0.000	0.000	0.000	0.000	
종류형 C-w		자산운용사	0.544	0.200	0.010	0.200
		판매회사	0.000	0.000	0.000	0.000
		펀드재산보관회사(신탁업자)	0.109	0.040	0.002	0.040
	일반사무관리회사	0.068	0.025	0.001	0.025	
	보수합계	0.721	0.265	0.013	0.265	
	기타비용	0.029	0.011	0.001	0.011	
	매매·중개 수수료	단순매매·중개 수수료	0.000	0.000	0.000	0.000
		조사분석업무 등 서비스 수수료	0.000	0.000	0.000	0.000
		합계	0.000	0.000	0.000	0.000
	증권거래세	0.000	0.000	0.000	0.000	



얼라이언스번스틴

AB 글로벌 로우볼
증권투자신탁 (주식-재간접형)

펀드 명칭	구분	전기		당기		
		금액 ***	비율 ***	금액 ***	비율 ***	
종류형 C1	자산운용사	0.001	0.200	0.002	0.200	
	판매회사	0.005	1.300	0.014	1.300	
	펀드재산보관회사(신탁업자)	0.000	0.040	0.000	0.040	
	일반사무관리회사	0.000	0.025	0.000	0.025	
	보수합계	0.006	1.564	0.017	1.565	
	기타비용	0.000	0.011	0.000	0.011	
	매매·중개 수수료	단순매매·중개 수수료	0.000	0.000	0.000	0.000
		조사분석업무 등 서비스 수수료	0.000	0.000	0.000	0.000
		합계	0.000	0.000	0.000	0.000
	증권거래세	0.000	0.000	0.000	0.000	
종류형 C2	자산운용사	0.013	0.200	0.010	0.200	
	판매회사	0.074	1.100	0.056	1.100	
	펀드재산보관회사(신탁업자)	0.003	0.040	0.002	0.040	
	일반사무관리회사	0.002	0.025	0.001	0.025	
	보수합계	0.091	1.365	0.070	1.365	
	기타비용	0.001	0.010	0.001	0.011	
	매매·중개 수수료	단순매매·중개 수수료	0.000	0.000	0.000	0.000
		조사분석업무 등 서비스 수수료	0.000	0.000	0.000	0.000
		합계	0.000	0.000	0.000	0.000
	증권거래세	0.000	0.000	0.000	0.000	
종류형 C3	자산운용사	0.024	0.200	0.007	0.200	
	판매회사	0.108	0.900	0.032	0.900	
	펀드재산보관회사(신탁업자)	0.005	0.040	0.001	0.040	
	일반사무관리회사	0.003	0.025	0.001	0.025	
	보수합계	0.139	1.165	0.041	1.165	
	기타비용	0.001	0.011	0.000	0.010	
	매매·중개 수수료	단순매매·중개 수수료	0.000	0.000	0.000	0.000
		조사분석업무 등 서비스 수수료	0.000	0.000	0.000	0.000
		합계	0.000	0.000	0.000	0.000
	증권거래세	0.000	0.000	0.000	0.000	
종류형 C4	자산운용사	0.172	0.200	0.187	0.200	
	판매회사	0.603	0.700	0.655	0.700	
	펀드재산보관회사(신탁업자)	0.034	0.040	0.037	0.040	
	일반사무관리회사	0.022	0.025	0.023	0.025	
	보수합계	0.831	0.965	0.904	0.965	
	기타비용	0.009	0.010	0.010	0.011	
	매매·중개 수수료	단순매매·중개 수수료	0.000	0.000	0.000	0.000
		조사분석업무 등 서비스 수수료	0.000	0.000	0.000	0.000
		합계	0.000	0.000	0.000	0.000
	증권거래세	0.000	0.000	0.000	0.000	
종류형 Ce-P	자산운용사	0.067	0.200	0.090	0.200	
	판매회사	0.133	0.400	0.180	0.400	
	펀드재산보관회사(신탁업자)	0.013	0.040	0.018	0.040	
	일반사무관리회사	0.008	0.025	0.011	0.025	
	보수합계	0.222	0.665	0.300	0.665	
	기타비용	0.003	0.010	0.005	0.011	
	매매·중개 수수료	단순매매·중개 수수료	0.000	0.000	0.000	0.000
		조사분석업무 등 서비스 수수료	0.000	0.000	0.000	0.000
		합계	0.000	0.000	0.000	0.000
	증권거래세	0.000	0.000	0.000	0.000	

펀드 명칭	구분	전기		당기		
		금액 ***	비율 ***	금액 ***	비율 ***	
종류형 Ce-P2	자산운용사	0.760	0.200	0.812	0.200	
	판매회사	1.331	0.350	1.420	0.350	
	펀드재산보관회사(신탁업자)	0.152	0.040	0.162	0.040	
	일반사무관리회사	0.095	0.025	0.101	0.025	
	보수합계	2.338	0.615	2.496	0.615	
	기타비용	0.039	0.010	0.043	0.011	
	매매·중개 수수료	단순매매·중개 수수료	0.000	0.000	0.000	0.000
		조사분석업무 등 서비스 수수료	0.000	0.000	0.000	0.000
		합계	0.000	0.000	0.000	0.000
	증권거래세	0.000	0.000	0.000	0.000	
종류형 S	자산운용사	0.050	0.200	0.044	0.200	
	판매회사	0.062	0.250	0.054	0.250	
	펀드재산보관회사(신탁업자)	0.010	0.040	0.009	0.040	
	일반사무관리회사	0.006	0.025	0.005	0.025	
	보수합계	0.129	0.515	0.112	0.515	
	기타비용	0.003	0.010	0.002	0.011	
	매매·중개 수수료	단순매매·중개 수수료	0.000	0.000	0.000	0.000
		조사분석업무 등 서비스 수수료	0.000	0.000	0.000	0.000
		합계	0.000	0.000	0.000	0.000
	증권거래세	0.000	0.000	0.000	0.000	
종류형 S-P	자산운용사	0.091	0.200	0.092	0.200	
	판매회사	0.091	0.200	0.092	0.200	
	펀드재산보관회사(신탁업자)	0.018	0.040	0.018	0.040	
	일반사무관리회사	0.011	0.025	0.011	0.025	
	보수합계	0.211	0.465	0.213	0.465	
	기타비용	0.005	0.010	0.005	0.011	
	매매·중개 수수료	단순매매·중개 수수료	0.000	0.000	0.000	0.000
		조사분석업무 등 서비스 수수료	0.000	0.000	0.000	0.000
		합계	0.000	0.000	0.000	0.000
	증권거래세	0.000	0.000	0.000	0.000	

* 펀드의 순자산총액 대비 비율

** 기타비용이란 회계감사비용, 증권 등의 예약 및 결제비용 등 펀드에서 경상적, 반복적으로 지출된 비용으로서 매매,중개 수수료는 제외한 것입니다.

*** 금액은 운용기간에 발생한 보수금액이며, 비율은 순자산총액(보수차감전) 평잔대비 발생한 보수금액을 연율화한 비율임

**** 해외 증권거래세의 경우 동 세목만의 구제내역을 취득하는것이 용이하지 아니하여, 위 증권 거래세는 대한민국에서 부과하는 국내 증권거래세에 한정하여 기재합니다.

※ 성과 보수내역 : 없음

상기 자료에는 동 펀드에서 투자하는 피투자펀드인 AB SICAV I - 저변동 주식 포트폴리오의 운용보수(연0.50%) 및 비용등은 포함되지 않습니다.



얼라이언스번스틴

AB 글로벌 로우볼 증권투자신탁 (주식-재간접형)

6 투자자산매매내역

매매주식규모 및 회전을

해당 운용기간 중 매매한 주식의 총수, 매매금액, 매매회전을 및 연환산 매매회전을 아래와 같습니다.

해당사항 없음

최근 3분기 매매회전을 추이

최근 3분기의 매매회전을 추이는 아래와 같습니다.

해당사항 없음

7 동일한(해당) 집합투자업자가 운영하는 집합투자기구에 대한 투자현황

(단위: 주, %)

투자대상 집합투자기구 현황		투자대상 집합투자증권 보유수(B)	보유비중 [=B/A×100(%)]
집합투자기구명	발행총수(A)		
AB-LOW VOLATILITY EQUITY - S1	202,672,797.7400	198,356.7750	0.10

8 펀드 관련 주요 위험현황 및 관리방안

운용 관련 주요 위험 현황

이 투자신탁은 자본 성장을 통해 시간이 지남에 따라 투자자의 투자자산 가치를 상승시키는 것을 추구하는 투자목적 달성을 위해 외국집합투자업자인 AllianceBernstein (Luxembourg) S.à r.l.와 외국하위집합투자업자인 AllianceBernstein L.P.가 운영하는 "AB SICAV I - 저변동 주식 포트폴리오"를 피투자펀드로 선정하였습니다. 피투자펀드는 룩셈부르크 법률에 의거 설립된 엠브렐라 펀드 "AB SICAV I"의 여러 포트폴리오 중 하나이며, 룩셈부르크 감독기관인 Commission de Surveillance du Secteur Financier(CSSF)의 관리감독을 받습니다. 집합투자업자는 외국집합투자기구에 대한 실사(due diligence)의 일환으로 피투자펀드 운용사의 재무 건전성, 운용조직의 역량, 경험 및 운용규모 등을 점검하였으며, 투자설명서, 운용보고서, 제안서 등 관련 자료 검토를 통해 피투자펀드의 운용성과, 위험관리 및 운용팀의 안정성 등을 확인하였습니다. 펀드 투자에 따른 몇몇 중요한 위험은 환 위험, 유동성 위험, 파생상품 위험, 주식위험, 신흥시장 국가 위험, 중소형주 위험 등을 포함합니다.

피투자펀드 위험관리

피투자펀드의 위험관리 전략으로 집합투자업자는 매월 운용보고서를 제공받아 상세 내역을 검토합니다. 운용보고서는 펀드 성과, 보유 내역, 자산구성현황 및 위험 지표 등의 정보를 포함합니다. 필요한 경우 집합투자업자는 추가 정보를 요청할 수 있습니다.

9 자전거래 현황

해당사항 없음

10 주요 비상 대응계획

집합투자업자는 우발상황에 대비하거나 효과적으로 대처하기 위해 업무 지속 및 재난 회복 계획 준수를 포함하여 적절한 비상계획을 수립 운영하고 있습니다.

11 집합투자업자의 고유재산 투자 및 회수 현황

해당사항 없음