



얼라이언스번스틴

AB 유럽 주식 증권투자신탁(주식-재간접형)

■ 공지사항

1) 펀드 수시공시사항

관련 사항은 자산운용사 홈페이지(<http://www.abfunds.co.kr>) 또는 금융투자 협회 전자공시 (<http://dis.kofia.or.kr>)/펀드공시/수시공시를 참조하시기 바랍니다.

2) 모자형 펀드로서 자펀드의 자산구성현황, 보유종목 현황 등

해당사항 없음

3) 소규모 펀드

고객님이 가입하신 펀드는 2022년 8월 2일 기준 자본시장법령상 소규모 펀드에 해당합니다. 소규모펀드는 자본시장법에 따라 투자자에 대한 별도의 통보나 동의없이 자산운용사가 임의해지 할 수 있음을 알려드립니다.

4) 고객님이 가입하신 펀드는 “자본시장과 금융투자업에 관한 법률”의 적용을 받습니다.

■ 각종 보고서 확인

- 얼라이언스번스틴 자산운용(주) <http://www.abfunds.co.kr>

- 금융투자협회 <http://dis.kofia.or.kr>

이 보고서는 자본시장법에 의해 AB 유럽 주식 증권투자신탁(주식-재간접형)의 집합투자업자인 얼라이언스번스틴 자산운용(주)이 작성하여 신탁업자인 HSBC 은행의 확인을 받아 판매회사 또는 한국예탁결제원을 통해(아래참조) 투자자에게 제공됩니다. 다만 일괄 예탁된 펀드의 펀드자산보관자(신탁업자) 확인기간은 일괄 예탁된 날 이후 기간에 한합니다.

판매회사

- AB 유럽 주식 증권투자신탁 (주식 - 재간접형) 종류 A : SC은행
- AB 유럽 주식 증권투자신탁 (주식 - 재간접형) 종류 A-e : SC은행
- AB 유럽 주식 증권투자신탁 (주식 - 재간접형) 종류 C2 : SC은행
- AB 유럽 주식 증권투자신탁 (주식 - 재간접형) 종류 C3 : SC은행
- AB 유럽 주식 증권투자신탁 (주식 - 재간접형) 종류 C-e : SC은행, SK증권



엘라이언스펀스틴

AB 유럽 주식
증권투자신탁(주식-재간접형)

투자목적

이 집합투자기구는 해외 집합투자기구인 AB SICAV I - 유럽 주식 포트폴리오(“피투자펀드”)를 주된 투자대상으로 투자함으로써 자본 성장을 통해 시간이 지남에 따라 투자자산 가치를 상승시키는 것을 추구합니다.

운용경과

2024년 1분기 글로벌 주식 시장은 여러 가지 거시경제적 불확실성에도 불구하고 견고한 기업 실적 발표, 그리고 인공지능(AI)에 대한 기대 지속과 같은 요인으로 인해 강세를 이어갔습니다. 또한 작년 한 해 주식 시장이 소수의 종목에 주도되는 집중도가 심화되었다면 그 부분이 올해부터 완화되기 시작하는 모습을 보였습니다. 시장의 정상화가 진행되며 작년에 소외되었던 다양한 업종 내 종목들의 회복세가 이어지는 모습이었습니다. 운용 기간 중 펀드는 전반적인 시장 강세에 영향을 받아 수익률이 상승하는 모습을 보였습니다. 업종별로는 필수 소비재 업종에 대한 비중을 비교 지수 대비 낮게 가져간 점이 상대 성과에 긍정적이었지만, 소재 업종에 대한 비중 확대 포지션과 금융 업종에 대한 비중 축소 포지션은 부정적으로 작용했습니다. (피투자펀드인 AB SICAV I - 유럽 주식 포트폴리오를 기준으로 작성)

투자환경 및 운용계획

지속해서 강조 드린 것처럼, 향후 미국을 포함한 글로벌 주식 시장 내 가장 중요한 투자 테마 중 하나는 작년 시장 집중 현상의 완화가 될 것으로 생각합니다. 작년 주식 시장은 소수의 종목이 거의 대부분의 성과를 이끄는 과도한 집중 현상이 발생했던 한 해였습니다. 이러한 집중 현상은 새로운 현상이 아닙니다. 주식 시장의 오래된 역사 속에서 빈번하게 발생했던 현상입니다. 다만 중요한 점은 항상 이러한 집중 현상이 심화된 이후 꼭 정상화가 이루어졌다는 점입니다. 그리고 이러한 정상화 과정은 수년에 걸쳐 발생할 수 있습니다. 정상화가 이루어지는 과정에서는 집중이 심화될 때 주가가 과도하게 오르거나 밸류에이션이 비싸진 종목들에 대한 펀드멘탈 기반의 가격 재평가가 이루어지고 이 과정에서 실적이 뒷받침이 되지 않은 상태에서 과도하게 가격이 상승한 종목들의 위험도가 상승합니다. 반면 우수한 펀드멘탈이나 실적 성장세에도 불구하고 소외되었던 종목들은 역으로 보상을 받게 될 가능성이 높아집니다. 작년 말부터 이러한 정상화의 움직임이 보이기 시작했으며 올해에 들어서는 더욱 활발해지는 모습입니다. 하지만 여전히 정상화 초기 단계이며 앞으로 상대적으로 높은 우량성과 실적 성장 가능성을 보유하고 저렴한 밸류에이션의 다수 기업이 새로운 투자 기회를 제공할 것으로 생각하고 있습니다. (피투자펀드인 AB SICAV I - 유럽 주식 포트폴리오를 기준으로 작성)

펀드기본정보

집합투자업자	엘라이언스펀스틴 자산운용(주)														
설정일	2021.8.2														
주요 투자대상	AB SICAV I - 유럽 주식 포트폴리오														
벤치마크	MSCI Europe Index														
매입기준	오후 5시 이전: 제4영업일(D+2)에 공고되는 기준가격을 적용/오후 5시 경과 후: 제4영업일(D+3)에 공고되는 기준가격을 적용														
환매방법	오후 5시 이전: 제4영업일(D+3)에 공고되는 기준가격을 적용하여 제8영업일(D+7)에 환매대금을 지급 오후 5시 경과 후: 제5영업일(D+4)에 공고되는 기준가격을 적용하여 제9영업일(D+8)에 환매대금이 지급														
종류	종류A	종류A-년	종류A-2년	종류A-3년	종류A-4년	종류A-5년	종류A-6년	종류A-7년	종류A-8년	종류A-9년	종류A-10년	종류A-11년	종류A-12년	종류A-13년	종류A-14년
선취판매수수료	납입금액의 1.0% 이내	납입금액의 1.5% 이내	없음	없음	없음	없음	없음	없음	없음	없음	없음	없음	없음	없음	없음
후취판매수수료	없음	없음	없음	없음	없음	없음	없음	없음	없음	없음	없음	없음	없음	없음	없음
보수(연)	집합투자업자	0.200%	0.200%	0.200%	0.200%	0.200%	0.200%	0.200%	0.200%	0.200%	0.200%	0.200%	0.200%	0.200%	0.200%
	판매회사	0.650%	0.300%	1.300%	1.100%	0.900%	0.700%	0.500%	0.000%	0.030%	0.250%	0.200%	0.800%	0.400%	0.700%
	신탁업자	0.040%	0.040%	0.040%	0.040%	0.040%	0.040%	0.040%	0.040%	0.040%	0.040%	0.040%	0.040%	0.040%	0.040%
	일반사무관리	0.025%	0.025%	0.025%	0.025%	0.025%	0.025%	0.025%	0.025%	0.025%	0.025%	0.025%	0.025%	0.025%	0.025%
	총보수	0.915%	0.565%	1.565%	1.365%	1.165%	0.965%	0.765%	0.265%	0.295%	0.515%	0.465%	1.065%	0.665%	0.965%
환매수수료	없음	없음	없음	없음	없음	없음	없음	없음	없음	없음	없음	없음	없음	없음	

* 이 투자신탁에서 투자하는 피투자 펀드에서 부과하는 총 보수 · 비용은 약 연 0.70% (피투자 펀드 운용보수 연 0.60% 포함)입니다

기간수익률

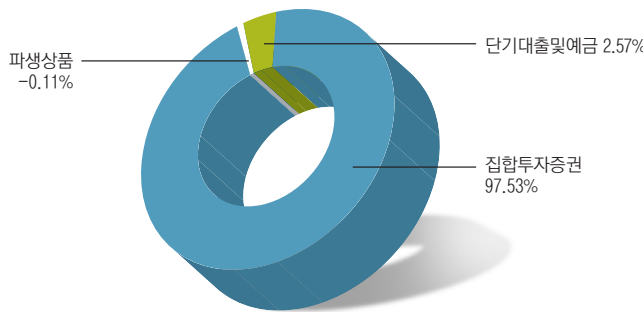
(단위: %)

펀드 명칭	최근3개월	최근6개월	최근9개월	최근1년	최근2년	최근3년	최근5년	설정일
AB 유럽 주식 증권투자신탁(주식-재간접형)	3.18	8.80	7.90	7.44	12.33			2021.08.02
(비교지수대비 성과)	(-4.70)	(-6.41)	(-5.60)	(-8.14)	(-5.76)			
비교지수 (벤치마크)	7.88	15.21	13.50	15.58	18.09			

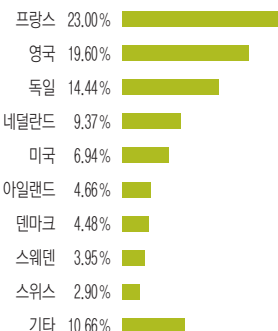
비교지수 : MSCI Europe Index

* 위 투자실적은 과거 성과를 나타낸 뿐 미래의 운용성과를 보장하는 것은 아닙니다.

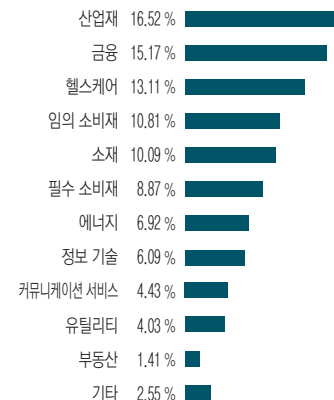
자산구성현황



국가별 투자비중



업종별 투자비중



* 본 그래프는 피투자펀드인 AB SICAV I - 유럽 주식 포트폴리오를 기준으로 작성 (2024년 2월 29일 기준)

상위 10개 보유종목

(단위: %)

종목명	업종	보유비율
Shell PLC	에너지	4.10
BAE Systems PLC	산업재	3.63
Siemens AG	산업재	3.33
Deutsche Telekom AG	커뮤니케이션 서비스	2.96
GSK PLC	헬스케어	2.96
CRH PLC	소재	2.86
Fresenius SE & Co. KGaA	헬스케어	2.70
Banco Bilbao Vizcaya Argentaria	금융	2.70
Danske Bank A/S	금융	2.67
Airbus SE	산업재	2.47

* 상기 내용은 피투자펀드인 AB SICAV I - 유럽 주식 포트폴리오를 기준으로 작성 (2024년 2월 29일 기준)



얼라이언스펀드

AB 유럽 주식
증권투자신탁(주식-재간접형)

1 펀드의 개요

기본 정보 [적용법률 : 자본시장과 금융투자업에 관한 법률]

아래 표를 통하여 펀드의 설정일, 운용기간, 위험등급, 펀드의 특징 등 펀드의 기본정보를 확인하실 수 있습니다.

펀드 명칭	AB 유럽 주식 증권투자신탁(주식-재간접형)
금융투자협회 펀드코드	상위(운용)펀드(DL469) A(DL474), A-e(DL475), C-e(DL481), C1(DL476) C2(DL477), C3(DL479)
펀드의 종류	공모집합투자기구, 투자신탁, 증권집합-재간접형, 추가개방, 종류형
최초설정일	2021년 8월 2일
운용기간	2024.01.01 ~ 2024.03.31
존속기간	추가형(별도의 존속기간이 없음)
자산운용회사	얼라이언스펀드 자산운용(주)
판매회사	SC은행 외 1개
펀드재산보관회사(신탁업자)	HSBC은행
일반사무관리회사	코스콤펀드서비스
위험등급	2등급 (높은위험)
고난도 펀드	해당하지 않음
투자전략	이 집합투자기구는 해외 집합투자기구인 AB SICAV I - 유럽 주식 포트폴리오('피투자펀드')를 주된 투자대상으로 투자함으로써 자본 성장을 통해 시간이 지남에 따라 투자자산 가치를 상승시키는 것을 추구합니다.

재산현황

아래 표를 통하여 당기말과 전기말 간의 자산총액, 부채총액 및 기준가격의 추이를 비교하실 수 있습니다.

(단위 : 백만원, 백만원, %)

펀드 명칭	항목	전기말	당기말	증감률
AB 유럽 주식 증권투자신탁 (주식 - 재간접형)	자산총액	733	577	-21.32
	부채총액	28	1	-97.18
	순자산총액	706	576	-18.36
	기준가격 주)	1,090.16	1,124.88	3.18
종류형 A	기준가격	1,089.19	1,123.74	3.17
종류형 A-e	기준가격	1,098.36	1,134.17	3.26
종류형 C-e	기준가격	1,093.10	1,128.19	3.21

주) 기준가격이란 투자자가 집합투자증권을 입금(매입), 출금(환매)하는 경우 또는 분배금(상환금포함) 수령시에 적용되는 가격으로 펀드의 순자산총액을 발행된 수익증권 총좌수로 나눈 가격을 말합니다.

2 수익률현황

기간수익률

아래 표를 통하여 작성 기준일로부터 최근 3,6,9,12개월 및 2,3,5년의 기간(누적)수익율을 비교하실 수 있습니다. 또한 비교지수가 있는 경우 해당 비교지수 대비 성과도 함께 비교하실 수 있습니다.

비교지수 : MSCI Europe Index

(단위 : %)

펀드 명칭	최근3개월	최근6개월	최근9개월	최근1년	최근2년	최근3년	최근5년	설정일
AB 유럽 주식 증권투자 신탁 (주식 - 재간접형)	3.18	8.80	7.90	7.44	12.33			2021.08.02
(비교지수대비 성과)	(-4.70)	(-6.41)	(-5.60)	(-8.14)	(-5.76)			
종류형 A	3.17	8.77	7.86	7.39	12.23			2021.08.02
(비교지수대비 성과)	(-4.71)	(-6.44)	(-5.64)	(-8.19)	(-5.85)			
종류형 A-e	3.26	8.96	8.14	7.76	13.01			2021.08.02
(비교지수대비 성과)	(-4.62)	(-6.24)	(-5.36)	(-7.82)	(-5.07)			
종류형 C-e	3.21	8.85	7.98	7.55	12.57			2021.08.02
(비교지수대비 성과)	(-4.67)	(-6.35)	(-5.52)	(-8.03)	(-5.52)			
비교지수 (벤치마크)	7.88	15.21	13.50	15.58	18.09			

* 상기 종류형 C1은 2023년01월19일자로 (전액 환매신청에 따른 기준가 확정일) 상기 종류형 C2은 2024년01월19일자로 (전액 환매신청에 따른 기준가 확정일)중도상환되어 수익률을 기재하지 아니하였으며, 자세한 사항은 판매사에 문의하여 주시기 바랍니다.

* 설정 후 3개월이 안되었을경우(전액 환매후 재설정 포함) 수익률이 표시되지 않습니다.

* 중도 환매된 클래스는 기간에 따라 수익률이 달라질 수 있습니다.

※ 위 투자실적은 과거 성과를 나타낼 뿐 미래의 운용성과를 보장하는 것은 아닙니다.

3 자산현황

자산구성현황

아래 표를 통하여 자산의 종류 및 투자비중을 확인하실 수 있으며 당기말 자산구성 비중을 전기말과 비교하실 수 있습니다.

AB 유럽 주식 증권투자신탁(주식-재간접형)

(단위 : 백만원, %)

통화별 구분	증 권				파생상품			단기대출 및 예금	기타	자산총액
	주식 롱	채권 숏	어음	집합투자	장내	장외	잔액			
유로 (1,451.74)	0	0	0	563 (97.53)	0	0	0	0	0	563 (97.55)
한국 원 (1.00)	0	0	0	0	0	-1 (-0.11)	15 (2.55)	0	0	14 (2.45)
합계	0	0	0	563 (97.53)	0	-1 (-0.11)	15 (2.57)	0	0	577 (100.00)

* () : 구성비중, 통화별 구분 라인에서는 환율이 표시됨

** 차입주식/채권을 보유하는 경우 일반주식/채권과 함께 주식/채권구분에 평가액으로 보여주나 기타구분에서 차감해줌으로써 자산총액에는 반영되지 않습니다



엘라이언스번스틴

AB 유럽 주식 증권투자신탁(주식-재간접형)

환헤지에 관한 사항

아래 표를 통하여 환헤지에 관련된 사항을 파악할 수 있습니다.

환헤지란?	환헤지란 환율 변동으로 인한 외화표시 자산의 가치변동위험을 선물환계약 등을 이용하여 줄이는 것을 말하며, 환헤지 비율은 기준일 현재 펀드에서 보유하고 있는 총 외화자산의 평가액 대비, 환헤지 규모를 비율로 표시한 것을 말합니다.
펀드수익률에 미치는 효과	당사는 피투자 펀드의 기준 통화(유로화)와 투자펀드의 기준 통화(원화)간의 환 변동성을 제한하기 위해 패시브한 환헤지 전략을 수행하고 있습니다. 동 환헤지 전략은 기준 통화 상호간의 가치 변동여부나 피투자펀드가 투자하고 있는 기타 외국 통화와 원화간의 가치 변동여부와 거의 무관하게 실행되고 있습니다. 이에 따라, 투자 펀드의 기준 통화(원화)의 상대 가치가 상승하는 경우(원화 환율 하락) 해외 투자에 따른 환차손을 제한하여 펀드 수익률의 하락을 방어하는 효과를 얻을 수 있으나, 반대로 투자 펀드 기준 통화(원화)의 상대 가치가 하락하는 경우(원화 환율 상승), 해외 투자에 따른 환차익에 의한 펀드 수익률 상승의 기회를 제약할 수 있습니다. 환 변동성을 제한하기 위한 패시브 환헤지 전략에도 불구하고, 환헤지 비율 등 다양한 변수에 따라 펀드 수익률이 영향 받을 수 있으며, 거래 수수료 등의 추가적인 비용이 발생할 수 있습니다.

[환헤지 여부, 환헤지 비용 등]

이 투자신탁에서는 시장상황에 따라 탄력적으로 환헤지 전략을 실행합니다.

AB 유럽 주식 증권투자신탁(주식-재간접형)

(단위: 백만원, %)

투자설명서상의 목표 환헤지 비율	기준일(2024.03.31) 현재 환헤지 비율
이 투자신탁에서 편입하는 해외집합투자증권 금액에 상응하는 유로화 가치에 대하여 환헤지할 것을 목표로 합니다. 일반적인 경우 유로화의 원화에 대한 목표 헤지비율은 80%~100%수준입니다. 투자신탁의 설정/해지, 증권가격 변동, 환율변동, 외환시장 상황 등에 따라 실제 헤지비율은 목표 헤지비율과 상이할 수 있습니다.	95.1

환헤지 비용 (2024.01.01 ~ 2024.03.31)	환헤지로 인한 손익 (2024.01.01 ~ 2024.03.31)
이 투자신탁은 장외파생상품 등을 활용하여, 패시브 환헤지 전략을 수행합니다. 장외 파생상품의 특성상 거래에 따른 제반 수수료 및 비용 등이 정형화되어 있지 않고, 거래 가격에 포함되어 있을 것으로 추정할 수 있습니다. 이에 따라 동 비용만을 별도로 분리하여, 투자자에게 의미있는 정보를 산출, 제공하는 것이 불가능하며, 그 결과, 환 헤지에 따른 비용은 별도로 산출하지 않습니다	-12

[환헤지를 위한 파생상품 보유현황]

AB 유럽 주식 증권투자신탁(주식-재간접형)

(단위: 백만원)

종목	종류	거래상대방	매수매도	만기일	계약금액	취득가격	평가금액	비고
KRW/EUR FWD 0415(1449.75)	해외선물환	Bank of New York Mellon Korea	매수	20240415	534	534	534	

주요 자산보유 현황

집합투자증권

(단위: 백만주, 백만원, %)

증권명	종류	자산운용사	설정원본 (수량)	순자산금액 (평가액)	비중
AB SICAV I - European Equity Portfolio S1 EUR class	해외 뮤추얼펀드	AllianceBernstein	0.00	563	97.53

단기대출 및 예금

(단위: 백만원, %)

종류	금융기관	취득일자	금액	금리	만기일
국내보통예금	HSBC은행		15	2.99	

4 투자운용전문인력 현황

투자운용인력(펀드매니저)

아래 표를 통하여 운용을 담당하는 펀드매니저 정보를 확인하실 수 있습니다. (단위: 개, 백만주)

구분	성명	생년	직위	운용중인 펀드 현황		등록번호
				개수	운용규모	
책임	이재욱	1988	부장 / 선임 포트폴리오 매니저	14	1,534,206	2115000252
부책임	유재홍	1970	파트장 / 선임 포트폴리오 매니저	14	1,534,206	2109000588

※ 책임운용전문인력은 집합투자기구의 운용의사결정 및 운용결과에 대한 책임을 부담하는 운용전문인력을 의미하며, 부책임운용전문인력은 책임운용전문인력이 아닌 자로서 집합투자기구의 투자목적 및 운용전략 등에 중대한 영향을 미칠 수 있는 자산에 대한 운용권한을 가진 운용전문인력을 의미합니다.

※ 운용전문인력의 최근 과거 3년 이내에 운용한 집합투자기구의 명칭, 집합투자자산의 규모와 수익률 등은 금융투자협회 홈페이지(www.kofia.or.kr)에서 확인할 수 있습니다.

투자운용인력 변경내역(최근 3년)

날짜	변경 운용인력
2022. 10. 20	책임운용전문인력 "이재욱" 추가 책임운용전문인력 "유재홍"을 부책임운용전문인력으로 변경

해외 위탁 투자운용인력

해외위탁 집합투자업자	회사명	엘라이언스번스틴 홍콩 리미티드 (AllianceBernstein Hong Kong Limited)
	소재지	홍콩
해외위탁 집합투자업자 운용전문인력	업무위탁범위	외화자산 운용 및 운용지시 업무
	성명	Stephen Ting
주요경력	주요경력	- 2020.11 ~ 현재 AllianceBernstein 홍콩 채권운용팀 - 2015.1 ~ 2020.10 HSBC 홍콩 프라이빗 클라이언트팀 운용역

주) 상기 해외위탁 운용전문인력은 펀드의 해외위탁운용을 총괄하는 책임투자운용인력이며, 팀운용방식으로 운용됩니다.

5 비용 현황

총보수,비용비율

아래 표를 통하여 펀드에서 부담하는 총보수 및 비용의 비율을 연환산된 수치로 확인하실 수 있습니다. (단위: 연환산, %)

펀드 명칭	구분	총보수 · 비용 비율(A)	매매 · 중개수수료 비율(B)	합계(A+B)
AB 유럽 주식 증권 투자신탁(주식-재간접형)	전기	0.010	0.000	0.010
	당기	0.010	0.000	0.010
종류형 A	전기	0.925	0.000	0.925
	당기	0.925	0.000	0.925
종류형 A-e	전기	0.575	0.000	0.575
	당기	0.575	0.000	0.575
종류형 C-e	전기	0.775	0.000	0.775
	당기	0.774	0.000	0.774



얼라이언스펀드

AB 유럽 주식
증권투자신탁(주식-재간접형)

주1) 총보수·비용비율(Total Expense Ratio)이란 운용보수 등 펀드에서 부담하는 보수와 기타 비용 총액을 순자산 연평잔액(보수·비용 차감전 기준)으로 나눈 비율로서 해당 운용기간 중 투자자가 부담한 총 보수·비용수준을 나타냅니다.

주2) 매매·중개수수료 비율이란 매매·중개수수료를 순자산 연평잔액(보수·비용 차감전 기준)으로 나눈 비율로서 해당 운용기간 중 투자자가 부담한 매매·중개수수료의 수준을 나타냅니다.

보수 및 비용 지급현황

아래 표를 통하여, 펀드에서 부담하는 보수 및 비용의 지급현황을 당기말과 전기말 기준으로 비교하실 수 있습니다.

(단위: 백만원, %)

펀드 명칭	구분	전기		당기		
		금액 ***	비율 ***	금액 ***	비율 ***	
AB 유럽 주식 증권투자신탁 (주식 - 재간접형)	자산운용사	0.000	0.000	0.000	0.000	
	판매회사	0.000	0.000	0.000	0.000	
	펀드재산보관회사(신탁업자)	0.000	0.000	0.000	0.000	
	일반사무관리회사	0.000	0.000	0.000	0.000	
	보수합계	0.000	0.000	0.000	0.000	
	기타비용	0.020	0.010	0.015	0.010	
	매매·중개 수수료	단순매매·중개 수수료	0.000	0.000	0.000	0.000
		조사분석업무 등 서비스 수수료	0.000	0.000	0.000	0.000
		합계	0.000	0.000	0.000	0.000
	증권거래세	0.000	0.000	0.000	0.000	
종류형 A	자산운용사	0.299	0.200	0.228	0.200	
	판매회사	0.971	0.650	0.740	0.650	
	펀드재산보관회사(신탁업자)	0.060	0.040	0.046	0.040	
	일반사무관리회사	0.037	0.025	0.028	0.025	
	보수합계	1.367	0.915	1.042	0.915	
	기타비용	0.015	0.010	0.011	0.010	
	매매·중개 수수료	단순매매·중개 수수료	0.000	0.000	0.000	0.000
		조사분석업무 등 서비스 수수료	0.000	0.000	0.000	0.000
		합계	0.000	0.000	0.000	0.000
	증권거래세	0.000	0.000	0.000	0.000	
종류형 A-e	자산운용사	0.039	0.200	0.024	0.200	
	판매회사	0.059	0.300	0.036	0.300	
	펀드재산보관회사(신탁업자)	0.008	0.040	0.005	0.040	
	일반사무관리회사	0.005	0.025	0.003	0.025	
	보수합계	0.111	0.565	0.067	0.565	
	기타비용	0.002	0.010	0.001	0.010	
	매매·중개 수수료	단순매매·중개 수수료	0.000	0.000	0.000	0.000
		조사분석업무 등 서비스 수수료	0.000	0.000	0.000	0.000
		합계	0.000	0.000	0.000	0.000
	증권거래세	0.000	0.000	0.000	0.000	
종류형 C-e	자산운용사	0.039	0.200	0.058	0.200	
	판매회사	0.097	0.500	0.145	0.500	
	펀드재산보관회사(신탁업자)	0.008	0.040	0.012	0.040	
	일반사무관리회사	0.005	0.025	0.007	0.025	
	보수합계	0.148	0.765	0.221	0.765	
	기타비용	0.002	0.010	0.003	0.009	
	매매·중개 수수료	단순매매·중개 수수료	0.000	0.000	0.000	0.000
		조사분석업무 등 서비스 수수료	0.000	0.000	0.000	0.000
		합계	0.000	0.000	0.000	0.000
	증권거래세	0.000	0.000	0.000	0.000	

펀드 명칭	구분	전기		당기		
		금액 ***	비율 ***	금액 ***	비율 ***	
종류형 C2	자산운용사	0.001	0.200	0.000	0.200	
	판매회사	0.007	1.100	0.001	1.100	
	펀드재산보관회사(신탁업자)	0.000	0.040	0.000	0.040	
	일반사무관리회사	0.000	0.025	0.000	0.025	
	보수합계	0.009	1.365	0.002	1.366	
	기타비용	0.000	0.010	0.000	0.016	
	매매·중개 수수료	단순매매·중개 수수료	0.000	0.000	0.000	0.000
		조사분석업무 등 서비스 수수료	0.000	0.000	0.000	0.000
		합계	0.000	0.000	0.000	0.000
	증권거래세	0.000	0.000	0.000	0.000	

* 펀드의 순자산총액 대비 비율

** 기타비용이란 회계감사비용, 증권 등의 예약 및 결제비용 등 펀드에서 경상적, 반복적으로 지출된 비용으로서 매매, 중개 수수료는 제외한 것입니다.

*** 금액은 운용기간에 발생한 보수금액이며, 비율은 순자산총액(보수차감전) 평잔대비 발생한 보수금액을 연율화한 비율임

**** 해외 증권거래세의 경우 동 세목만의 구제내역을 취득하는 것이 용이하지 아니하여, 위 증권 거래세는 대한민국에서 부과하는 국내 증권거래세에 한정하여 기재합니다.

※ 성과 보수내역 : 없음

상기 자료에는 동 펀드에서 투자하는 피투자펀드인 AB SICAV I - 유럽 주식 포트폴리오 운용보수(연0.60%) 및 비용등은 포함되지 않습니다.

6 투자자산매매내역

매매주식규모 및 회전율

해당 운용기간 중 매매한 주식의 총수, 매매금액, 매매회전율 및 연환산 매매회전율은 아래와 같습니다.

해당사항 없음

최근 3분기 매매회전율 추이

최근 3분기의 매매회전율 추이는 아래와 같습니다.

해당사항 없음

7 동일해당 집합투자업자가 운용하는 집합투자기구에 대한 투자현황

(단위: 주, %)

투자대상 집합투자기구 현황		투자대상 집합투자증권 보유수(B)	보유비중 [=B/A × 100(%)]
집합투자기구명	발행총수(A)		
AB SICAV I - European Equity Portfolio S1 EUR class	10,515,013.8500	2,749.5190	0.03



얼라이언스번스틴

AB 유럽 주식 증권투자신탁(주식-재간접형)

8 펀드 관련 주요 위험현황 및 관리방안

운용 관련 주요 위험 현황

이 투자신탁은 유럽 주식에 주로 투자하여 자본성장을 통해 시간이 지남에 따라 투자자산 가치 상승을 추구하는 투자목적 달성을 위해 외국집합투자업자인 AllianceBernstein (Luxembourg) S.à r.l.와 외국하위집합투자업자인 AllianceBernstein L.P.가 운용하는 “AB SICAV I - 유럽 주식 포트폴리오”를 피투자펀드로 선정하였습니다. 피투자펀드는 룩셈부르크 법률에 의거 설립된 엄브렐라 펀드 “AB SICAV I”의 여러 포트폴리오 중 하나이며, 룩셈부르크 감독기관인 Commission de Surveillance du Secteur Financier(CSSF)의 관리감독을 받습니다. 집합투자업자는 외국집합투자 기구에 대한 실사(duediligence)의 일환으로 피투자펀드 운용사의 재무 건전성, 운용조직의 역량, 경험 및 운용규모 등을 점검하였으며, 투자설명서, 운용보고서, 제안서 등 관련 자료 검토를 통해 피투자펀드의 운용성과, 위험관리 및 운용팀의 안정성 등을 확인하였습니다. 펀드 투자에 따른 몇몇 중요한 위험은 환 위험, 유동성 위험, 파생상품 위험, 주식위험, 국가위험 및 중소형주 위험을 포함합니다.

피투자펀드 위험관리

피투자펀드의 위험관리 전략으로 집합투자업자는 매월 운용보고서를 제공받아 상세 내역을 검토합니다. 운용보고서는 펀드 성과, 보유 내역, 자산구성현황 및 위험 지표 등의 정보를 포함합니다. 필요한 경우 집합투자업자는 추가 정보를 요청할 수 있습니다.

9 사전거래 현황

해당사항 없음

10 주요 비상 대응계획

집합투자업자는 우발상황에 대비하거나 효과적으로 대처하기 위해 업무 지속 및 재난 회복 계획 준수를 포함하여 적절한 비상계획을 수립 운영하고 있습니다.

11 집합투자업자의 고유재산 투자 및 회수 현황

해당사항 없음