



얼라이언스번스틴

AB 월지급 글로벌 고수의 증권투자신탁 (채권-재간접형)

■ 공지사항

1) 펀드 수시공시사항

관련 사항은 자산운용사 홈페이지(<http://www.abfunds.co.kr>) 또는 금융투자 협회 전자공시 (<http://dis.kofia.or.kr>)/펀드공시/수시공시를 참조하시기 바랍니다.

2) 모자형 펀드로서 자펀드의 자산구성현황, 보유종목 현황 등

해당사항 없음

3) 소규모 펀드

해당사항 없음

4) 고객님의 가입하신 펀드는 “자본시장과 금융투자업에 관한 법률”의 적용을 받습니다.

■ 각종 보고서 확인

- 얼라이언스번스틴 자산운용(주) <http://www.abfunds.co.kr>

- 금융투자협회 <http://dis.kofia.or.kr>

이 보고서는 자본시장법에 의해 AB 월지급 글로벌 고수의 증권투자신탁(채권-재간접형)의 자산운용사인 얼라이언스번스틴 자산운용(주)이 작성하여 펀드자산 보관자(신탁업자)인 HSBC은행의 확인을 받아 판매회사를 통해(아래참조) 투자자에게 제공됩니다. 다만 일괄 예약된 펀드의 펀드자산보관자(신탁업자) 확인기간 은 일괄 예약된 날 이후 기간에 한합니다.

판매회사

-AB 월지급 글로벌 고수의 증권투자신탁(채권 - 재간접형) 종류 A : DB금융투자, HSBC은행, IBK투자증권, KB증권, KEB하나은행, NH투자증권, SC은행, SK증권, 교보증권, 국민은행, 다올투자증권, 대신증권, 메리츠증권, 미래에셋생명, 미래에셋증권, 삼성증권, 신영증권, 신한투자증권, 아이엠증권, 우리은행, 유안타증권, 유진증권, 제주은행, 키움증권, 하나증권, 한국씨티은행, 한국투자증권, 한화투자증권

-AB 월지급 글로벌 고수의 증권투자신탁(채권 - 재간접형) 종류 Ae : DB금융투자, IBK투자증권, KB증권, KEB하나은행, NH투자증권, SC은행, 국민은행, 다올투자증권, 대신증권, 메리츠증권, 미래에셋증권, 삼성증권, 신영증권, 신한투자증권, 우리은행, 유안타증권, 유진증권, 제주은행, 키움증권, 하나증권, 한국투자증권, 한화투자증권

-AB 월지급 글로벌 고수의 증권투자신탁(채권 - 재간접형) 종류 S : 우리투자증권

-AB 월지급 글로벌 고수의 증권투자신탁(채권 - 재간접형) 종류 C-w : NH투자증권



얼라이언스펀드

투자목적

이 투자신탁은 글로벌 고수익채권에 주로 투자하는 해외 집합투자기구인 AB FCP I - 글로벌 고수익채권 포트폴리오(이하 "피투자펀드")를 주된 투자대상으로 하여 투자함으로써 총수익뿐 아니라 높은 이자소득 달성을 추구합니다.

운용경과

지난 분기 글로벌 채권 시장은 전반적으로 부진한 모습을 이어갔습니다. 무엇보다 미 연준의 정책 금리 인하 속도가 느려질 수 있다는 우려가 시장 전반에 걸쳐 부정적인 영향을 미쳤습니다. 그러나, 고수익 채권, 달러 표시 이머징 채권과 같은 고금리 채권의 경우 국제 대비 높은 금리 수준과 견조한 펀더멘탈이 부각되면서 상대적으로 안정적인 흐름을 보였습니다. 어려운 시장 환경 속에서도 고금리 채권 투자에 따른 긍정적 영향으로 소폭 양호한 절대 성과를 기록할 수 있었습니다. 하지만 비교 지수 대비 달러 표시 이머징 채권의 비중을 줄이고 미국 투자 등급 회사채 및 다양한 유동화 증권에 분산 투자한 전략은 상대 성과에 부정적으로 작용했습니다. 고수익 채권 섹터 내 종목 선택 전략이 긍정적이었지만 업종 선택에 따른 부정적 영향을 모두 상쇄하지는 못했습니다. (피투자펀드인 AB FCP I - 글로벌 고수익 채권 포트폴리오를 기준으로 작성)

투자환경 및 운용계획

글로벌 채권 시장은 주요 중앙은행의 금리 인하 속도에 초점을 맞출 것으로 보입니다. 특히 미 연준이 향후 금리 인하에 어떠한 입장을 취할 것인지가 관건입니다. 정치적으로는 새롭게 출범하는 트럼프 행정부의 정책이 시장에 미치는 영향도 무시할 수 없습니다. 지금까지 알려진 정책 내용들은 미 연준의 입장을 어렵게 만들 가능성이 있습니다. 세계 경제를 둘러싼 여러 불확실성들로 인해 시장 변동성이 확대될 가능성이 상존하는 가운데, 미 연준이나 유럽 중앙 은행 등 주요 중앙 은행들의 금리 인하가 이어질 것으로 보고 있습니다. 이 같은 시장 상황 속에서 고수익 채권을 중심으로 다양한 고금리 채권 섹터의 기회를 적극적으로 활용할 계획입니다. 현 시점에서는 달러화 표시 이머징 회사채나 미국의 일부 유동화 증권 등에서 기회가 엿보입니다. 비록 투자 등급 채권이기는 하나 미국의 BBB 등급 회사채 섹터도 충분한 투자 메리트가 보입니다. 반면 저등급 고수익 채권이나 현지 통화 표시 이머징 채권 등에 대해서는 보수적으로 접근할 계획입니다. (피투자펀드인 AB FCP I - 글로벌 고수익 채권 포트폴리오를 기준으로 작성)

펀드기본정보

집합투자업자	얼라이언스펀드 자산운용(주)					
설정일	2010.12.9					
주요 투자대상	AB FCP I - 글로벌 고수익채권 포트폴리오					
벤치마크	Bloomberg Global High Yield Bond Index (USD Hedged)					
매입기준	오후 5시 이전 : 제8영업일(D+2)에 공고되는 기준가격을 적용/오후 5시 경과 후 : 제4영업일(D+3)에 공고되는 기준가격을 적용					
환매방법	오후 5시 이전 : 제4영업일(D+3)에 공고되는 기준가격을 적용하여 제8영업일(D+7)에 환매대금을 지급 오후 5시 경과 후 : 제5영업일(D+4)에 공고되는 기준가격을 적용하여 제8영업일(D+8)에 환매대금이 지급					
종류	종류 A	종류 Ae	종류 I	종류 C-w	종류 S	
선취판매수수료	납입금액의 1.00% 이내	납입금액의 0.5% 이내	없음	없음	없음	
후취판매수수료	없음	없음	없음	없음	3년미만 환매시 환매 금액의 0.15% 이내	
보수(연)	집합투자업자	0.100%	0.100%	0.100%	0.100%	
	판매회사	0.550%	0.275%	0.030%	0.000%	0.250%
	신탁업자	0.040%	0.040%	0.040%	0.040%	0.040%
	일반사무관리	0.025%	0.025%	0.025%	0.025%	0.025%
총보수	0.715%	0.440%	0.195%	0.160%	0.415%	
환매수수료	없음	없음	없음	없음	없음	

* 이 투자신탁에서 투자하는 피투자 펀드에서 별도 부과하는 총 보수·비용은 약 연0.69% (피투자 펀드 운용보수 연 0.65% 포함)입니다.

AB 월지급 글로벌 고수익 증권투자신탁 (채권-재간접형)

기간수익률

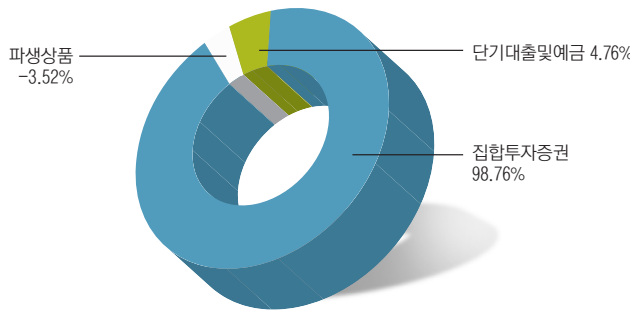
(단위: %)

펀드 명칭	최근3개월	최근6개월	최근9개월	최근1년	최근2년	최근3년	최근5년	설정일
AB 월지급 글로벌 고수익 증권 투자신탁 (채권-재간접형)	0.08	3.77	4.02	5.77	17.46	3.31	6.80	2010.12.09
(비교지수대비 성과)	(-1.04)	(-2.77)	(-3.86)	(-4.96)	(-8.39)	(-8.62)	(-14.55)	
비교지수 (벤치마크)	1.12	6.54	7.88	10.73	25.85	11.94	21.35	

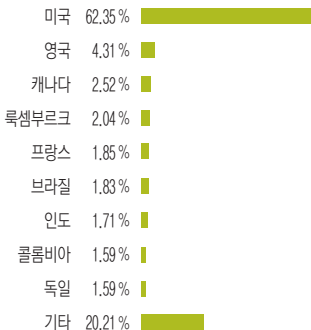
비교지수 : Bloomberg Global High Yield Bond Index (USD Hedged)

* 위 투자실적은 과거 성과를 나타낼 뿐 미래의 운용성과를 보장하는 것은 아닙니다.

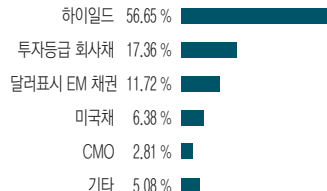
자산구성현황



국가별 투자비중



업종별 투자비중



* 본 그래프는 피투자펀드인 AB FCP I - 글로벌 고수익채권 포트폴리오를 기준으로 작성 (2024년 11월 30일 기준)

상위 10개 보유종목

(단위: %)

종목명	보유비율
Ford Motor Co. 3.25%, 02/12/32	0.39
EchoStar Corp. 10.75%, 11/30/29	0.37
ASP Unifrax Holdings 10.425%, 09/30/29	0.35
Societe Generale SA 5.519%, 01/19/28	0.34
DaVita, Inc. 4.625%, 06/01/30	0.34
FNMA 15.099%, 01/25/29	0.32
FNMA 16.599%, 08/25/28 - 10/25/28	0.32
NGL Energy Operating/NGL Energy Finance 8.375%, 02/15/32	0.31
Neptune Bidco US, Inc. 9.29%, 04/15/29	0.30
JetBlue Airways Corp./JetBlue Loyalty 9.875%, 09/20/31	0.30

* 상기 내용은 피투자펀드인 AB FCP I - 글로벌 고수익채권 포트폴리오를 기준으로 작성 (2024년 11월 30일 기준)



AB 월지급 글로벌 고수익 증권투자신탁 (채권-재간접형)

(단위 : %)

펀드 명칭	최근3개월	최근6개월	최근9개월	최근1년	최근2년	최근3년	최근5년	설정일
AB 월지급 글로벌 고수익 증권투자신탁 (채권-재간접형)	0.08	3.77	4.02	5.77	17.46	3.31	6.80	2010.12.09
(비교지수대비 성과)	(-1.04)	(-2.77)	(-3.86)	(-4.96)	(-8.39)	(-8.62)	(-14.55)	
종류형 A	0.06	3.74	3.97	5.71	17.36	3.19	6.62	2011.08.22
(비교지수대비 성과)	(-1.06)	(-2.80)	(-3.91)	(-5.02)	(-8.49)	(-8.74)	(-14.73)	
종류형 Ae	0.13	3.88	4.18	6.00	18.00	4.04	8.09	2014.04.17
(비교지수대비 성과)	(-0.99)	(-2.66)	(-3.70)	(-4.73)	(-7.85)	(-7.89)	(-13.26)	
종류형 C-w	0.20	4.02	4.40	6.29	18.64	4.90	9.57	2017.08.10
(비교지수대비 성과)	(-0.92)	(-2.52)	(-3.49)	(-4.44)	(-7.21)	(-7.04)	(-11.78)	
종류형 S	0.14	3.89	4.20	6.03	18.06	4.12	8.22	2014.04.23
(비교지수대비 성과)	(-0.98)	(-2.65)	(-3.68)	(-4.70)	(-7.80)	(-7.82)	(-13.13)	
비교지수 (벤치마크)	1.12	6.54	7.88	10.73	25.85	11.94	21.35	

1 펀드의 개요

기본 정보 [적용법률 : 자본시장과 금융투자업에 관한 법률]

아래 표를 통하여 펀드의 설정일, 운용기간, 위험등급, 펀드의 특징 등 펀드의 기본정보를 확인하실 수 있습니다.

펀드 명칭	AB 월지급 글로벌 고수익 증권투자신탁 (채권-재간접형)
금융투자협회 펀드코드	상위(운용)펀드(97675) A(A5882), Ae(AQ004) C-w(B0339), I(A5881) S(AP103)
펀드의 종류	공모집합투자기구, 투자신탁, 증권집합-재간접형, 추가개방, 종류형
최초설정일	2010년 12월 09일
운용기간	2024.10.01 ~ 2024.12.31
존속기간	추가형(별도의 존속기간이 없음)
자산운용회사	얼라이언스번스틴 자산운용(주)
판매회사	한국투자증권 외 28개
펀드재산보관회사(신탁업자)	HSBC은행
일반사무관리회사	코스콤펀드서비스
위험등급	4등급(보통위험)
고난도 펀드	해당하지 않음
투자전략	이 투자신탁은 글로벌 고수익채권에 주로 투자하는 해외 집합투자기구인 AB FCP I - 글로벌 고수익채권 포트폴리오(이하 "피투자펀드")를 주된 투자대상으로 하여 투자함으로써 총 수익뿐 아니라 높은 이자소득 달성을 추구합니다.

* 본 펀드는 2011년 8월 22일자에 종류형 집합투자기구로 됨에 따라 동일자에 기존 발행 수익증권은 종류 A 수익증권으로 전환되었습니다

재산현황

아래 표를 통하여 당기말과 전기말 간의 자산총액, 부채총액 및 기준가격의 추이를 비교하실 수 있습니다.

펀드 명칭	항목	전기말	당기말	증감률
AB 월지급 글로벌 고수익 증권투자신탁 (채권-재간접형)	자산총액	698,080	692,797	-0.76
	부채총액	4,018	2,353	-41.44
	순자산총액	694,062	690,444	-0.52
	기준가격 주)	655.81	643.99	-1.80
종류형 A	기준가격	658.02	646.35	-1.77
종류형 Ae	기준가격	628.04	616.18	-1.89
종류형 C-w	기준가격	744.40	732.51	-1.60
종류형 S	기준가격	630.48	618.66	-1.87

주1) 기준가격이란 투자자가 집합투자증권을 입금(매입), 출금(환매)하는 경우 또는 분배금(상환금포함) 수령시에 적용되는 가격으로 펀드의 순자산총액을 발행된 수익증권 총좌수로 나눈 가격을 말합니다

2 수익률현황

기간수익률

아래 표를 통하여 작성 기준일로부터 최근 3,6,9,12개월 및 2,3,5년의 기간(누적)수익율을 비교하실 수 있습니다. 또한 비교지수가 있는 경우 해당 비교지수 대비 성과도 함께 비교하실 수 있습니다.

비교지수 : Bloomberg Global High Yield Bond Index (USD Hedged)

3 자산현황

자산구성현황

아래 표를 통하여 자산의 종류 및 투자비중을 확인하실 수 있으며 당기말 자산구성 비중을 전기말과 비교하실 수 있습니다.

AB 월지급 글로벌 고수익 증권투자신탁 (채권-재간접형)

(단위 : 백만원, %)

통화별 구분	증권					파생상품		단기대출 및 예금	기타	자산총액	
	주식		채권		어음	집합투자	장내				장외
	롱	숏	롱	숏							
미국 달러 (1,472.50)	0	0	0	0	0	684,179 (98.76)	0	0	1 (0.00)	0 (98.76)	
한국 원 (1.00)	0	0	0	0	0	0	0	-24,382 (-3.52)	32,999 (4.76)	0 (1.24)	
합계	0	0	0	0	0	684,179 (98.76)	0 (-3.52)	33,000 (4.76)	0	692,797 (100.00)	

* () : 구성비중, 통화별 구분 라인에서는 환율이 표시됨

** 차입주식/채권을 보유하는 경우 일반주식/채권과 함께 주식/채권구분에 평가액으로 보여주나 기타구분에서 차감해줌으로써 자산총액에는 반영되지 않습니다



엘라이언스번스틴

AB 월지급 글로벌 고수익
증권투자신탁 (채권-재간접형)

환헤지에 관한 사항

아래 표를 통하여 환헤지에 관련된 사항을 파악할 수 있습니다.

환헤지란?	환헤지란 환율 변동으로 인한 외화표시 자산의 가치변동위험을 선물환계약 등을 이용하여 줄이는 것을 말하며, 환헤지 비율은 기준일 현재 펀드에서 보유하고 있는 총 외화자산의 평가액 대비, 환헤지 규모를 비율로 표시한 것을 말합니다.
펀드수익률에 미치는 효과	당사는 피투자 펀드의 기준 통화(미국 달러화)와 투자펀드의 기준 통화(원화)간의 환 변동성을 제한하기 위해 패시브한 환헤지 전략을 수행하고 있습니다. 동 환헤지 전략은 기준통화 상호간의 가치 변동여부나 피투자펀드가 투자하고 있는 기타 외국 통화와 원화간의 가치 변동여부와 거의 무관하게 실행되고 있습니다. 이에 따라, 투자 펀드의 기준 통화(원화)의 상대 가치가 상승하는 경우(원화 환율 하락) 해외 투자에 따른 환차손을 제한하여 펀드 수익률의 하락을 방어하는 효과를 얻을 수 있으나, 반대로 투자 펀드 기준 통화(원화)의 상대 가치가 하락하는 경우(원화 환율 상승), 해외 투자에 따른 환차익에 의한 펀드 수익률 상승의 기회를 제약할 수 있습니다. 환 변동성을 제한하기 위한 패시브 환헤지 전략에도 불구하고, 환헤지 비율 등 다양한 변수에 따라 펀드 수익률이 영향 받을 수 있으며, 거래 수수료 등의 추가적인 비용이 발생합니다.

[환헤지 여부, 환헤지 비용 등]

이 투자신탁에서는 시장상황에 따라 탄력적으로 환헤지 전략을 실행합니다.

AB 월지급 글로벌 고수익 증권투자신탁 (채권-재간접형)

(단위: 백만원, %)

투자설명서상의 목표 환헤지 비율	기준일(2024.12.31) 현재 환헤지 비율
이 투자신탁에서 편입하는 해외 집합투자증권 금액에 상응하는 미달러화 가치에 대하여 환헤지할 것을 목표로 합니다. 일반적인 경우 미달러화의 원화에 대한 목표 헤지비율은 80%~100%수준입니다.	95.16
환헤지 비용 (2024.10.01 ~ 2024.12.31)	환헤지로 인한 손익 (2024.10.01 ~ 2024.12.31)
이 투자신탁은 장외파생상품 등을 활용하여, 패시브 환헤지 전략을 수행합니다. 장외 파생상품의 특성상 거래에 따른 제반 수수료 및 비용 등이 정형화되어 있지 않고, 거래 가격에 포함되어 있을 것으로 추정할 수 있습니다. 이에 따라 동 비용을 별도로 분리하여, 투자자에게 의미있는 정보를 산출, 제공하는 것이 불가능하며, 그 결과, 환 헤지에 따른 비용은 별도로 산출하지 않습니다.	-81,009

[환헤지를 위한 파생상품 보유현황]

AB 월지급 글로벌 고수익 증권투자신탁 (채권-재간접형)

(단위: 백만원)

종목	종류	거래상대방	매수매도	만기일	계약금액	취득가격	평가금액	비고
USD/KRW FWD 0116(1434.77)	해외선물환	SSB	매도	20250116	8,896	8,896	8,665	
USD/KRW FWD 0116(1434.5)	해외선물환	BOA	매도	20250116	15,206	15,206	14,809	
USD/KRW FWD 0116(1448.35)	해외선물환	SSB	매도	20250116	31,357	31,357	30,847	
KRW/USD FWD 0116(1418.19)	해외선물환	BOA	매수	20250116	225,891	225,891	217,343	
KRW/USD FWD 0116(1419.05)	해외선물환	BOA	매수	20250116	455,967	455,967	438,998	

주요 자산보유 현황

집합투자증권

(단위: 백만주, 백만원, %)

증권명	종류	자산운용사	설정원본 (수량)	순자산금액 (평가액)	비중
AB-Global High Yield - SK	해외 뮤추얼펀드	AllianceBernstein	10.60	684,179	98.76

단기대출 및 예금

(단위: 백만원, %)

종류	금융기관	취득일자	금액	금리	만기일
국내보통예금	HSBC은행		32,999	2.53	

4 투자운용전문인력 현황

투자운용인력(펀드매니저)

아래 표를 통하여 운용을 담당하는 펀드매니저 정보를 확인하실 수 있습니다.

(단위: 개, 백만주)

구분	성명	생년	직위	운용중인 펀드 현황		등록번호
				개수	운용규모	
책임	유재홍	1970	파트장 / 선임 포트폴리오 매니저	13	2,199,787	2109000588
부책임	이재욱	1988	부장 / 선임 포트폴리오 매니저	13	2,199,787	2115000252

* 책임운용전문인력은 집합투자기구의 운용의사결정 및 운용결과에 대한 책임을 부담하는 운용전문인력을 의미하며, 부책임운용전문인력은 책임운용전문인력이 아닌 자로서 집합투자기구의 투자목적 및 운용전략 등에 중대한 영향을 미칠 수 있는 자산에 대한 운용권한을 가진 운용전문인력을 의미합니다.

* 운용전문인력의 최근 과거 3년 이내에 운용한 집합투자기구의 명칭, 집합투자자산의 규모와 수익률 등은 금융투자협회 홈페이지(www.kofia.or.kr)에서 확인할 수 있습니다.

투자운용인력 변경내역(최근 3년)

날짜	변경 운용인력
2022. 10. 20	부책임운용전문인력 "이재욱" 추가

해외 위탁 투자운용인력

해외위탁 집합투자업자	회사명	엘라이언스번스틴 홍콩 리미티드 (AllianceBernstein Hong Kong Limited)
	소재지	홍콩
	업무위탁범위	외화자산 운용 및 운용지시 업무
해외위탁 집합투자업자 운용전문인력	성명	Stephen Ting
	주요경력	- 2020.11 ~ 현재 AllianceBernstein 홍콩 채권운용팀 - 2015.1 ~ 2020.10 HSBC 홍콩 프라이빗 클라이언트팀 운용역

주) 상기 해외위탁 운용전문인력은 펀드의 해외위탁운용을 총괄하는 책임투자운용인력이며, 팀운용방식으로 운용됩니다.

5 비용 현황

총보수, 비용비율

아래 표를 통하여 펀드에서 부담하는 총보수 및 비용의 비율을 연환산된 수치로 확인하실 수 있습니다.

(단위: 연환산, %)

펀드 명칭	구분	총보수·비용 비율(A)	매매·중개수수료 비율(B)	합계(A+B)
AB 월지급 글로벌 고수익 증권투자신탁 (채권-재간접형)	전기	0.013	0.000	0.013
	당기	0.014	0.000	0.014



얼라이언스펀드

AB 월지급 글로벌 고수익 증권투자신탁 (채권-재간접형)

펀드 명칭	구분	총보수·비용 비율(A)	매매·중개수수료 비율(B)	합계(A+B)
종류형 A	전기	0.728	0.000	0.728
	당기	0.729	0.000	0.729
종류형 Ae	전기	0.453	0.000	0.453
	당기	0.454	0.000	0.454
종류형 C-w	전기	0.178	0.000	0.178
	당기	0.179	0.000	0.179
종류형 S	전기	0.428	0.000	0.428
	당기	0.429	0.000	0.429

주1) 총보수·비용비율(Total Expense Ratio)이란 운용보수 등 펀드에서 부담하는 보수와 기타 비용 총액을 순자산 연평균액(보수·비용 차감전 기준)으로 나눈 비율로서 해당 운용기간 중 투자자가 부담한 총 보수·비용수준을 나타냅니다.

주2) 매매·중개수수료 비율이란 매매·중개수수료를 순자산 연평균액(보수·비용 차감전 기준)으로 나눈 비율로서 해당 운용기간 중 투자자가 부담한 매매·중개수수료의 수준을 나타냅니다.

보수 및 비용 지급현황

아래 표를 통하여, 펀드에서 부담하는 보수 및 비용의 지급현황을 당기말과 전기말 기준으로 비교할 수 있습니다.

(단위: 백만원, %)

펀드 명칭	구분	전기		당기		
		금액 ***	비율 ***	금액 ***	비율 ***	
AB 월지급 글로벌 고수익 증권투자신탁 (채권-재간접형)	자산운용사	0.000	0.000	0.000	0.000	
	판매회사	0.000	0.000	0.000	0.000	
	펀드재산보관회사(신탁업자)	0.000	0.000	0.000	0.000	
	일반사무관리회사	0.000	0.000	0.000	0.000	
	보수합계	0.000	0.000	0.000	0.000	
	기타비용	20.323	0.013	24.533	0.014	
	매매·중개 수수료	단순매매·중개 수수료	0.000	0.000	0.000	0.000
		조사분석업무 등 서비스 수수료	0.000	0.000	0.000	0.000
		합계	0.000	0.000	0.000	0.000
	증권거래세	0.000	0.000	0.000	0.000	
	종류형 A	자산운용사	116.834	0.100	130.224	0.100
		판매회사	642.587	0.550	716.232	0.550
펀드재산보관회사(신탁업자)		46.734	0.040	52.090	0.040	
일반사무관리회사		29.208	0.025	32.556	0.025	
보수합계		835.363	0.715	931.102	0.715	
기타비용		15.369	0.013	18.074	0.014	
매매·중개 수수료		단순매매·중개 수수료	0.000	0.000	0.000	0.000
		조사분석업무 등 서비스 수수료	0.000	0.000	0.000	0.000
		합계	0.000	0.000	0.000	0.000
증권거래세		0.000	0.000	0.000	0.000	
종류형 Ae		자산운용사	37.760	0.100	46.203	0.100
		판매회사	103.840	0.275	127.058	0.275
	펀드재산보관회사(신탁업자)	15.104	0.040	18.481	0.040	
	일반사무관리회사	9.440	0.025	11.551	0.025	
	보수합계	166.144	0.440	203.292	0.440	
	기타비용	4.916	0.013	6.419	0.014	
	매매·중개 수수료	단순매매·중개 수수료	0.000	0.000	0.000	0.000
		조사분석업무 등 서비스 수수료	0.000	0.000	0.000	0.000
		합계	0.000	0.000	0.000	0.000
	증권거래세	0.000	0.000	0.000	0.000	

펀드 명칭	구분	전기		당기		
		금액 ***	비율 ***	금액 ***	비율 ***	
종류형 C-w	자산운용사	0.234	0.100	0.232	0.100	
	판매회사	0.000	0.000	0.000	0.000	
	펀드재산보관회사(신탁업자)	0.094	0.040	0.093	0.040	
	일반사무관리회사	0.059	0.025	0.058	0.025	
	보수합계	0.387	0.165	0.382	0.165	
	기타비용	0.031	0.013	0.032	0.014	
	매매·중개 수수료	단순매매·중개 수수료	0.000	0.000	0.000	0.000
		조사분석업무 등 서비스 수수료	0.000	0.000	0.000	0.000
		합계	0.000	0.000	0.000	0.000
	증권거래세	0.000	0.000	0.000	0.000	
	종류형 S	자산운용사	0.057	0.100	0.057	0.100
		판매회사	0.144	0.250	0.143	0.250
펀드재산보관회사(신탁업자)		0.023	0.040	0.023	0.040	
일반사무관리회사		0.014	0.025	0.014	0.025	
보수합계		0.238	0.415	0.238	0.415	
기타비용		0.008	0.013	0.008	0.014	
매매·중개 수수료		단순매매·중개 수수료	0.000	0.000	0.000	0.000
		조사분석업무 등 서비스 수수료	0.000	0.000	0.000	0.000
		합계	0.000	0.000	0.000	0.000
증권거래세		0.000	0.000	0.000	0.000	

* 펀드의 순자산총액 대비 비용

** 기타비용이란 회계감사비용, 증권 등의 예약 및 결제비용 등 펀드에서 경상적, 반복적으로 지출된 비용으로서 매매,중개 수수료는 제외한 것입니다.

*** 금액은 운용기간에 발생한 보수금액이며, 비율은 순자산총액(보수차감전) 평잔대비 발생한 보수금액을 연율화한 비율임

**** 해외 증권거래세의 경우 동 세목만의 구체내역을 취득하는것이 용이하지 아니하여, 위 증권 거래세는 대한민국에서 부과하는 국내 증권거래세에 한정하여 기재합니다.

※ 성과 보수내역 : 없음

상기 자료에는 동 펀드에서 투자하는 피투자펀드인 AB FCP I - 글로벌 고수익채권 포트폴리오의 운용보수(연0.65%) 및 비용등은 포함되지 않습니다.

6 투자자산매매내역

매매주식규모 및 회전율

해당 운용기간 중 매매한 주식의 총수, 매매금액, 매매회전율 및 연환산 매매회전율은 아래와 같습니다.

해당사항 없음

최근 3분기 매매회전율 추이

최근 3분기의 매매회전율 추이는 아래와 같습니다.

해당사항 없음

7 동일해당 집합투자업자가 운용하는 집합투자구에 대한 투자현황

(단위: 주, %)

투자대상 집합투자구 현황		투자대상 집합투자증권 보유수(B)	보유비중 [=B/A×100(%)]
집합투자구명	발행총수(A)		
AB-Global High Yield - SK	2,919,485,437.8140	10,598,488.7060	0.36



얼라이언스번스틴

AB 월지급 글로벌 고수익 증권투자신탁 (채권-재간접형)

8 펀드 관련 주요 위험현황 및 관리방안

운용 관련 주요 위험 현황

이 투자신탁은 총수익뿐 아니라 높은 이자소득 달성을 추구하는 투자목적 달성을 위해 외국집합투자업자인 AllianceBernstein (Luxembourg) S.à r.l.와 외국하위집합투자업자인 AllianceBernstein L.P.가 운용하는 "AB FCP I - 글로벌 고수익채권 포트폴리오"를 피투자펀드로 선정하였습니다. 피투자펀드는 룩셈부르크 법률에 의거 설립된 엠브렐라 펀드 "AB FCP I"의 여러 포트폴리오 중 하나이며, 룩셈부르크 감독기관인 Commission de Surveillance du Secteur Financier(CSSF)의 관리감독을 받습니다. 집합투자업자는 외국집합투자기구에 대한 실사(due diligence)의 일환으로 피투자펀드 운용사의 재무 건전성, 운용조직의 역량, 경험 및 운용규모 등을 점검하였으며, 투자설 명서, 운용보고서, 제안서 등 관련 자료 검토를 통해 피투자펀드의 운용성과, 위험관리 및 운용팀의 안정성 등을 확인하였습니다. 펀드 투자에 따른 몇몇 중요한 위험은 채무증권 위험, 환위험, 파생상품 위험, 유동성위험, 일반 국가위험, 신흥시장 국가위험 등을 포함합니다.

피투자펀드 위험관리

피투자펀드의 위험관리 전략으로 집합투자업자는 매월 운용보고서를 제공받아 상세 내역을 검토합니다. 운용보고서는 펀드 성과, 보유 내역, 자산구성현황 및 위험 지표 등의 정보를 포함합니다. 필요한 경우 집합투자업자는 추가 정보를 요청할 수 있습니다.

9 자선거래 현황

해당사항 없음

10 주요 비상 대응계획

집합투자업자는 우발상황에 대비하거나 효과적으로 대처하기 위해 업무 지속 및 재난 회복 계획 준수를 포함하여 적절한 비상계획을 수립 운영하고 있습니다.

11 집합투자업자의 고유재산 투자 및 회수 현황

해당사항 없음