



AB 이머징마켓 증권투자신탁(채권-재간접형)

AB 자산운용보고서

이 보고서는 자본시장법에 의해 AB 이머징마켓 증권투자신탁(채권-재간접형)의 자산운용사인 얼라이언스펀스틴 자산운용(주)이 작성하여 펀드자산보관자(신탁업자)인 HSBC은행의 확인을 받아 판매회사를 통해(아래참조) 투자자에게 제공됩니다. 다만 일괄 예약된 펀드의 펀드자산보관자(신탁업자)인 확인기간은 일괄 예약된 날 이후 기간에 한합니다.

판매회사

- AB 이머징마켓 증권투자신탁(채권-재간접형) Class A : KEB하나은행, SC제일은행, 동부증권, 우리은행
- AB 이머징마켓 증권투자신탁(채권-재간접형) Class C : HSBC은행, KEB하나은행, SC제일은행, 동부증권, 우리은행
- AB 이머징마켓 증권투자신탁(채권-재간접형) Class Ae : 키움증권
- AB 이머징마켓 증권투자신탁(채권-재간접형) Class S : 펀드온라인코리아



AB 이머징마켓 증권투자신탁(채권-재간접형)

투자목적

3등급(중간위험)

1	2	3	4	5
---	---	---	---	---

이 투자신탁은 이머징마켓 개발도상국가 발행인들의 국가 채무증권 및 회사채등에 주로 투자하는 해외 집합투자기구인 AB FCP I - 이머징마켓 채권 포트폴리오(이하 "피투자펀드")를 주된 투자대상으로 하여 투자함으로써 자산 가치 상승 및 이자수익을 통한 총수익 극대화를 추구합니다.

운용경과

지난 분기 글로벌 금융 시장은 매우 큰 변동성 장세를 연출하였습니다. 특히 지난 해 말 급락했던 국제 유가가 또 한 차례 급락세를 보이는가 하면, 중국 정책 당국의 위안화 고시환율 절하 정책까지 겹쳐지면서, 글로벌 투자자들의 불안 심리는 크게 확산되었습니다. 이에 따라 대표적 안전 자산인 미국 국채 10년물 금리는 연초 2%초반에서 2월 한 때 1.7% 내외로 급락하는 초강세를 보였으며, 이머징 채권의 경우 높은 변동성 장세를 연출하였습니다. 그러나, 국제 유가가 상승 반전하고, 미국의 금리 인상이 매우 완만할 것이라는 기대가 확산되면서, 이머징 채권에 대한 수요가 급증하였습니다. 특히 그 동안 큰 폭의 조정양상을 보였던 이머징 통화의 반등세가 분기 후반으로 갈수록 두드러지게 나타났습니다. 이에 힘입어 동 펀드의 절대 성과는 매우 양호하였으며, 이머징 채권의 경우 여타 고수익 채권이나 국채 등에 비해 지난 1분기 가장 양호한 성과를 기록한 채권으로 기록되었습니다. (피투자펀드인 AB FCP I - 이머징마켓 채권 포트폴리오를 기준으로 작성)

투자환경 및 운용계획

지난 분기 보여준 이머징 채권 및 이머징 통화의 강한 반등세는 금융 시장의 위험 심리 회복 및 이머징 자산의 양호한 밸류에이션에 기초한 것으로 판단됩니다. 특히 이머징 통화의 경우 오랜 기간 동안의 조정 이후, 일부 통화에서 선별적인 투자 기회가 나타나고 있습니다. 물론 현 시점이 이머징 경제 전반에 걸쳐 안정화 단계에 진입했다고 단언할 수는 없겠지만, 일부 이머징 채권 및 이머징 통화에서 나타나고 있는 매력적인 가격 메리트를 제공해주는 것입니다. 동 펀드에서는 이를 위해 멕시코, 브라질 등 상대적인 가격 우위가 돋보이는 자산에 대한 비중을 확대하고 있으며, 밸류에이션에 기초하여 이머징 통화에 대한 선별적인 투자를 병행하고 있습니다. 아울러, 향후 중국을 위시한 이머징 경제의 반등 신호가 포착될 경우 위험을 보다 확대하여 기회를 도모할 수 있는 유연성을 유지할 계획입니다. (피투자펀드인 AB FCP I - 이머징마켓 채권 포트폴리오를 기준으로 작성)

펀드기본정보

집합투자업자	얼라이언스벤처스 자산운용(주)						
설정일	2010.11.3						
주요 투자대상	AB FCP I - 이머징마켓 채권 포트폴리오						
벤치마크	JPMorgan EMBI Global (원화 헤지 100%)						
매입기준	오후 5시 이전 : 제4영업일(D+2)에 공고되는 기준가격을 적용/오후 5시 경과 후 : 제4영업일(D+3)에 공고되는 기준가격을 적용						
환매방법	오후 5시 이전 : 제4영업일(D+3)에 공고되는 기준가격을 적용하여 제8영업일(D+7)에 환매대금을 지급 오후 5시 경과 후 : 제5영업일(D+4)에 공고되는 기준가격을 적용하여 제9영업일(D+8)에 환매대금 지급						
종류	종류 A	종류 A-e	종류 C	종류 I	종류 C-e	종류 C-w	종류 S
선취판매수수료	납입금액의 0.75% 이내	납입금액의 0.375%	없음	없음	없음	없음	없음
후취판매수수료	없음	없음	없음	없음	없음	없음	연이미만 환매시 환매 금액의 0.15% 이내
보수(연)	집합투자업자	0.10%	0.10%	0.10%	0.10%	0.10%	0.10%
	판매회사	0.50%	0.25%	1.00%	0.03%	0.50%	0.00%
	신탁업자	0.04%	0.04%	0.04%	0.04%	0.04%	0.04%
	일반사무관리	0.025%	0.025%	0.025%	0.025%	0.025%	0.025%
	총보수	0.665%	0.415%	1.165%	0.195%	0.665%	0.165%
환매수수료	없음	없음					없음

* 이 투자신탁에서 투자하는 피투자 펀드에서 부과하는 총 보수 · 비용은 약 연 0.62% (피투자 펀드 운용보수 연 0.55% 포함)입니다.

기간수익률

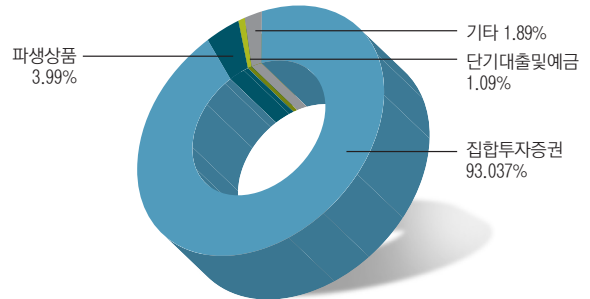
(단위 : %)

펀드 명칭	최근3개월	최근6개월	최근9개월	최근1년	최근2년	최근3년	최근5년
AB 이머징마켓 증권투자신탁(채권-재간접형)	4.87	6.99	1.01	0.24	3.88	2.75	31.61
(비교지수 대비 성과)	-(0.17)	-(0.41)	-(4.10)	-(4.54)	-(7.16)	-(9.19)	-(12.80)
비교지수	5.03	7.40	5.11	4.78	11.04	11.94	44.41

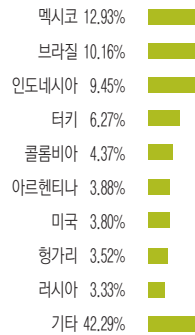
비교지수 : JPMorgan EMBI Global Index (원화헤지 100%)

* 위 투자실적은 과거 성과를 나타낼 뿐 미래의 운용성과를 보장하는 것은 아닙니다.

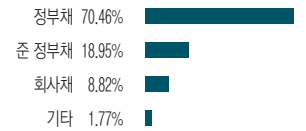
자산구성현황



국가별 투자비중



업종별 투자비중



* 본 그래프는 피투자펀드인 AB FCP I - 이머징마켓 채권 포트폴리오를 기준으로 작성 (2016년03월31일 기준)

상위 10개 보유종목

(단위 : %)

종목명	보유비율
Petroleos Mexicanos 5.50%, 1/21/21 - 6/27/44	2.53%
U.S. Treasury Notes 2.00%, 8/15/25	2.49%
Colombian TES Series B 6.00%, 4/28/28	1.93%
Brazilian Govt Intl Bond 5.00%, 1/27/45	1.72%
Russian Foreign Bond 4.875%, 9/16/23	1.67%
Brazil Letras do Tesouro Nacl Zero Coupon, 1/01/20	1.66%
Philippine Govt Intl Bond 4.20%, 1/21/24	1.64%
Ukraine Govt Intl Bond 7.75%, 9/01/19 - 9/01/27	1.58%
Poland Govt Intl Bond 4.00%, 1/22/24	1.49%
Petroleos Mexicanos 3.50%, 1/30/23	1.39%

* 상기 내용은 피투자펀드인 AB FCP I - 이머징마켓 채권 포트폴리오를 기준으로 작성 (2016년03월31일 기준)



AB 이머징마켓 증권투자신탁(채권-재간접형)

1 펀드의 개요

기본 정보 [적용법률 : 자본시장과 금융투자업에 관한 법률]

아래 표를 통하여 펀드의 설정일, 운용기간, 위험등급, 펀드의 특징 등 펀드의 기본정보를 확인하실 수 있습니다.

펀드 명칭	AB 이머징마켓 증권투자신탁(채권-재간접형)
금융투자협회 펀드코드	상위(운용)펀드(96793) A(96794), Ae(AQ001), C(96795), I(96796), S(AQ003)
펀드의 종류	투자신탁, 증권(재간접형), 추가형, 개방형, 종류형
최초설정일	2010년11월03일
운용기간	2016.01.01 ~ 2016.03.31
존속기간	추가형(별도의 존속기간이 없음)
자산운용회사	얼라이언스벤처 자산운용(주)
판매회사	SC제일은행 외 6개
펀드재산 보관회사(신탁업자)	HSBC은행
일반사무관리회사	HSBC 펀드 서비스
투자등급	3등급(중간위험)
상품의 특징	이 투자신탁은 이머징마켓과 개발도상국가 발행인들의 국가 채무증권 및 회사채등에 주로 투자하는 해외 집합투자기구인 AB FCP I - 이머징마켓 채권 포트폴리오(이하 "피투자 펀드")를 주된 투자대상으로 하여 투자함으로써 자산 가치 상승 및 이자수익을 통한 총수익 극대화를 추구합니다.

재산현황

아래 표를 통하여 당기말과 전기말 간의 자산총액, 부채총액 및 기준가격의 추이를 비교하실 수 있습니다.

(단위 : 백만원, 백만좌, %)

펀드 명칭	항목	증감률		
		전기말	당기말	증감률
AB 이머징마켓 증권투자신탁 (채권-재간접형)	자산 총액	1,522	1,522	0.02
	부채 총액	21	32	53.46
	순자산총액	1,501	1,491	-0.71
	기준가격 주)	941.01	986.83	4.87
종류형 A	기준가격	942.87	989.16	4.91
종류형 Ae	기준가격	946.45	993.65	4.99
종류형 C	기준가격	935.81	980.55	4.78
종류형 I	기준가격	0.00	0.00	
종류형 S	기준가격	946.39	993.47	4.97

주1) 기준가격이란 투자자가 집합투자증권을 입금(매입), 출금(환매)하는 경우 또는 분배금(상환금포함) 수령시에 적용되는 가격으로 펀드의 순자산총액을 발행된 수익증권 총좌수로 나눈 가격을 말합니다

2 수익률현황

기간수익률

아래 표를 통하여 작성 기준일로부터 최근 3,6,9,12개월 및 2,3,5년의 기간(누적)수익율을 비교하실 수 있습니다. 또한 비교지수가 있는 경우 해당 비교지수 대비 성과도 함께 비교하실 수 있습니다.

비교지수 : JPMorgan EMBI Global Index (원화헤지 100%)

(단위 : %)

펀드 명칭	최근3개월	최근6개월	최근9개월	최근1년	최근2년	최근3년	최근5년
AB 이머징마켓 증권투자신탁(채권-재간접형)	4.87	6.99	1.01	0.24	3.88	2.75	31.61
(비교지수 대비 성과)	-(0.17)	-(0.41)	-(4.10)	-(4.54)	-(7.16)	-(9.19)	-(12.80)
비교지수	5.03	7.40	5.11	4.78	11.04	11.94	44.41
종류형 A	4.91	7.07	1.12	0.39	4.24	3.38	32.69
종류형 Ae	4.99	7.24	1.36	0.65			
종류형 C	4.78	6.81	0.74	-0.12	3.21	1.85	29.45
종류형 I							
종류형 S	4.97	7.21	1.31	0.64			

※ 위 투자실적은 과거 성과를 나타낼 뿐 미래의 운용성과를 보장하는 것은 아닙니다.

* 상기 종류형 I은 2013년06월26일자로(전역 환매신청에 따른 기준가 확정일) 중도상환되어 수익률을 기재하지 아니하였으며, 자세한 사항은 판매사에 문의하여 주시기 바랍니다.

* 설정 후 3개월이 안되었을 경우(전역 환매후 재설정 포함) 수익률이 표시되지 않습니다.

3 자산현황

자산구성현황

아래 표를 통하여 자산의 종류 및 투자비율을 확인하실 수 있으며 당기말 자산구성 비중을 전기말과 비교하실 수 있습니다.

AB 이머징마켓 증권투자신탁(채권-재간접형)

(단위 : 백만원, %)

통화별 구분	증권				파생상품		단기대출 및 예금	기타	자산총액
	주식	채권	어음	집합투자	장내	장외			
미국 달러 (1143.50)	0 (0.00)	0 (0.00)	0 (0.00)	1,416 (93.03)	0 (0.00)	0 (0.00)	0 (0.02)	0 (0.00)	1,416 (93.05)
한국 원 (1.00)	0 (0.00)	0 (0.00)	0 (0.00)	0 (0.00)	0 (0.00)	61 (3.99)	16 (1.07)	29 (1.89)	106 (6.95)
합 계	0 (0.00)	0 (0.00)	0 (0.00)	1,416 (93.03)	0 (0.00)	61 (3.99)	17 (1.09)	29 (1.89)	1,522 (100.00)

* () : 구성비중

** 차입주식/채권을 보유하는 경우 일반주식/채권과 함께 주식/채권구분에 평가액으로 보여주나 기타구분에서 차감해줌으로써 자산총액에는 반영되지 않습니다

환헤지에 관한 사항

아래 표를 통하여 환헤지에 관련된 사항을 파악할 수 있습니다.

환헤지란?	환헤지란 환율 변동으로 인한 외화표시 자산의 가치변동위험을 선물환계약 등을 이용하여 줄이는 것을 말하며, 환헤지 비율은 기준일 현재 펀드에서 보유하고 있는 총 외화자산의 평가액 대비, 환헤지 규모를 비율로 표시한 것을 말합니다.
펀드수익률에 미치는 효과	당사는 피투자 펀드의 기준 통화(미국 달러화)와 투자펀드의 기준 통화(원화)간의 환 변동성을 제한하기 위해 패시브한 환헤지 전략을 수행하고 있습니다. 동 환헤지 전략은 기준통화 상호간의 가치 변동여부나 피투자펀드가 투자하고 있는 기타 외국 통화와 원화간의 가치 변동여부와 거의 무관하게 실행되고 있습니다. 이에 따라, 투자 펀드의 기준 통화(원화)의 상대 가치가 상승하는 경우(원화 환율 하락) 해외 투자에 따른 환차손을 제한하여 펀드 수익률의 하락을 방어하는 효과를 얻을 수 있으나, 반대로 투자 펀드 기준 통화(원화)의 상대 가치가 하락하는 경우(원화 환율 상승), 해외 투자에 따른 환차익에 의한 펀드 수익률 상승의 기회를 제약할 수 있습니다. 환 변동성을 제한하기 위한 패시브 환헤지 전략에도 불구하고, 환헤지 비율 등 다양한 변수에 따라 펀드 수익률이 영향 받을 수 있으며, 거래 수수료 등의 추가적인 비용이 발생합니다.



AB 이머징마켓 증권투자신탁(채권-재간접형)

[환헤지 여부, 환헤지 비용 등]

이 투자신탁에서는 시장상황에 따라 탄력적으로 환헤지 전략을 실행합니다.

AB 이머징마켓 증권투자신탁(채권-재간접형)

(단위: 백만원, %)

투자설명서상의 목표 환헤지 비율	기준일(2016.03.31) 현재 환헤지 비율
이 투자신탁에서 편입하는 해외 집합투자증권 금액에 상응하는 미달러화 가치에 대하여 환헤지할 것을 목표로 합니다. 일반적 인 경우 미달러화의 원화에 대한 목표 헤지비율은 80%~100% 수준입니다.	96.39
환헤지 비용 (2016.01.01 ~ 2016.03.31)	환헤지로 인한 손익 (2016.01.01 ~ 2016.03.31)
이 투자신탁은 장외파생상품 등을 활용하여, 패시브 환헤지 전략 을 수행합니다. 장외 파생상품의 특성상 거래에 따른 제반 수수료 및 비용 등이 정형화되어 있지 않고, 거래 가격에 포함되어 있을 것으로 추정할 수 있습니다. 이에 따라 동 비용만을 별도로 분리하 여, 투자자에게 의미있는 정보를 산출, 제공하는 것이 불가능하며, 그 결과, 환 헤지에 따른 비용은 별도로 산출하지 않습니다	37

[환헤지를 위한 파생상품 보유현황]

AB 이머징마켓 증권투자신탁(채권-재간접형)

(단위: 백만원)

종목	종류	거래상대방	매수매도	만기일	계약금액	취득가격	평가금액	비고
KR46FD641807	해외선물환	HSBCXSOL	매수	20160418	1,375	1,375	1,433	
KR46FD641801	해외선물환	SSB	매수	20160418	25	25	26	
KR46FD64180J	해외선물환	SSB	매수	20160418	25	25	26	
KR46FD640401	해외선물환	HSBCXSOL	매수	20160404	29	29	30	

주요 자산보유 현황

집합투자증권

(단위: 백만주, 백만원, %)

증권명	종류	자산운용사	설정원본 (수량)	순자산금액 (평가액)	비중
AB-Emerging Markets Debt Pf S12 USD	해외 뮤추얼펀드		0.05	1,416	93.03

단기대출 및 예금

(단위: 백만원, %)

종류	금융기관	취득일자	금액	금리	만기일
국내보통예금	HSBC은행		16	1.15	

4 투자운용전문인력 현황

투자운용인력(펀드매니저)

아래 표를 통하여 운용을 담당하는 펀드매니저 정보를 확인하실 수 있습니다.

(단위: 개, 백만좌)

성명	유재홍	운용중인 펀드 현황	개수	9
직위	상무		운용규모	755,452
생년	70년생			
등록번호	2109000588			

주) 성명이 굵은 글씨로 표시된 것이 책임운용전문인력이며, '책임운용전문인력'이란 운용전문 인력 중 투자전략수립 및 투자 의사결정 등에 있어 주도적이고 핵심적인 역할을 수행하는 자를 말합니다.

책임 운용전문인력 최근3년 변경내역

날짜 (변경인력운용개시일)	변경 운용인력
2012.4.24	박경림 추가
2014.1.31	박경림, 유재홍 ⇨ 유재홍

※ 펀드의 운용전문인력 변경내역 등은 금융투자협회 전자공시사이트의 수시공시 등을 참고 하실 수 있습니다. (인터넷주소 <http://dis.kofia.or.kr>) 단, 협회 전자공시사이트가 제공하는 정보와 본 자산운용보고서가 제공하는 정보의 작성기준일이 상이할 수 있습니다

5 비용 현황

총보수,비용비율

아래 표를 통하여 펀드에서 부담하는 총보수 및 비용의 비율을 연환산된 수치로 확인하 실 수 있습니다.

(단위: 연환산, %)

펀드 명칭	구분	총보수 · 비용 비율(A)	매매 · 중개수수료 비율(B)	합계(A+B)
AB 이머징마켓 증권 투자신탁(채권-재간접형)	전기	0.008	0.000	0.008
	당기	0.008	0.000	0.008
종류형 A	전기	0.673	0.000	0.673
	당기	0.673	0.000	0.673
종류형 Ae	전기	0.423	0.000	0.423
	당기	0.423	0.000	0.423
종류형 C	전기	1.173	0.000	1.173
	당기	1.173	0.000	1.173
종류형 I	전기	0.195	0.000	0.195
	당기	0.195	0.000	0.195
종류형 S	전기	0.423	0.000	0.423
	당기	0.423	0.000	0.423

주1) 총보수 · 비용비율(Total Expense Ratio)이란 운용보수 등 펀드에서 부담하는 보수와 기타 비용 총액을 순자산 연평균액(보수 · 비용 차감전 기준)으로 나눈 비율로서 해당 운용기간 중 투자자가 부담한 총 보수 · 비용수준을 나타냅니다.

주2) 매매 · 중개수수료 비율이란 매매 · 중개수수료를 순자산 연평균액(보수 · 비용 차감전 기준)으로 나눈 비율로서 해당 운용기간 중 투자자가 부담한 매매 · 중개수수료의 수준을 나타냅니다.

보수 및 비용 지급현황

아래 표를 통하여, 펀드에서 부담하는 보수 및 비용의 지급현황을 당기말과 전기말 기준 으로 비교하실 수 있습니다.

(단위: 백만원, %)

펀드 명칭	구분	전기		당기	
		금액	비율	금액	비율
AB 이머징마켓 증권투자신탁 (채권-재간접형)	자산운용사	0.000	0.000	0.000	0.000
	판매회사	0.000	0.000	0.000	0.000
	펀드재산보관회사(신탁업자)	0.000	0.000	0.000	0.000
	일반사무관리회사	0.000	0.000	0.000	0.000
	보수합계	0.000	0.000	0.000	0.000
	기타비용**	0.034	0.008	0.031	0.008
	단순매매·중개수수료	0.000	0.000	0.000	0.000
	조사분석업무 등 서비스 수수료	0.000	0.000	0.000	0.000
	매매·중개수수료 합계	0.000	0.000	0.000	0.000
	증권거래세	0.000	0.000	0.000	0.000



AB 이머징마켓 증권투자신탁(채권-재간접형)

펀드 명칭	구분	전기		당기	
		금액	비율	금액	비율
종류형 A	자산운용사	0.276	0.100	0.248	0.100
	판매회사	1.380	0.500	1.238	0.500
	펀드재산보관회사(신탁업자)	0.110	0.040	0.099	0.040
	일반사무관리회사	0.069	0.025	0.062	0.025
	보수합계	1.835	0.665	1.646	0.665
	기타비용**	0.023	0.008	0.021	0.008
	단순매매.중개수수료	0.000	0.000	0.000	0.000
	조사분석업무 등 서비스 수수료	0.000	0.000	0.000	0.000
	매매.중개수수료 합계	0.000	0.000	0.000	0.000
	증권거래세	0.000	0.000	0.000	0.000
종류형 Ae	자산운용사	0.000	0.096	0.000	0.082
	판매회사	0.000	0.257	0.000	0.226
	펀드재산보관회사(신탁업자)	0.000	0.000	0.000	0.041
	일반사무관리회사	0.000	0.000	0.000	0.000
	보수합계	0.000	0.354	0.000	0.350
	기타비용**	0.000	0.008	0.000	0.008
	단순매매.중개수수료	0.000	0.000	0.000	0.000
	조사분석업무 등 서비스 수수료	0.000	0.000	0.000	0.000
	매매.중개수수료 합계	0.000	0.000	0.000	0.000
	증권거래세	0.000	0.000	0.000	0.000
종류형 C	자산운용사	0.122	0.100	0.118	0.100
	판매회사	1.222	1.000	1.185	1.000
	펀드재산보관회사(신탁업자)	0.049	0.040	0.047	0.040
	일반사무관리회사	0.031	0.025	0.030	0.025
	보수합계	1.423	1.165	1.380	1.165
	기타비용**	0.010	0.008	0.010	0.008
	단순매매.중개수수료	0.000	0.000	0.000	0.000
	조사분석업무 등 서비스 수수료	0.000	0.000	0.000	0.000
	매매.중개수수료 합계	0.000	0.000	0.000	0.000
	증권거래세	0.000	0.000	0.000	0.000
종류형 S	자산운용사	0.005	0.100	0.004	0.100
	판매회사	0.012	0.250	0.010	0.250
	펀드재산보관회사(신탁업자)	0.002	0.040	0.002	0.040
	일반사무관리회사	0.001	0.025	0.001	0.025
	보수합계	0.019	0.415	0.017	0.415
	기타비용**	0.000	0.008	0.000	0.008
	단순매매.중개수수료	0.000	0.000	0.000	0.000
	조사분석업무 등 서비스 수수료	0.000	0.000	0.000	0.000
	매매.중개수수료 합계	0.000	0.000	0.000	0.000
	증권거래세	0.000	0.000	0.000	0.000

* 펀드의 순자산총액 대비 비율

** 기타비용이란 회계감사비용, 증권 등의 예약 및 결제비용 등 펀드에서 경상적, 반복적으로 지출된 비용으로서 매매, 중개 수수료는 제외한 것입니다.

*** 금액은 운용기간에 발생한 보수금액이며, 비율은 순자산총액(보수차감전) 평잔대비 발생한 보수금액을 연율화한 비율임

**** 해외 증권거래세의 경우 동 세목만의 구체내역을 취득하는것이 용이하지 아니하여, 위 증권 거래세는 대한민국에서 부과하는 국내 증권거래세에 한정하여 기재합니다.

※ 성과 보수내역 : 없음

상기 자료에는 동 펀드에서 투자하는 피투자펀드인 AB FCP I - 이머징마켓 채권 포트폴리오의 운용보수(연0.55%) 및 비용등은 포함되지 않습니다.

6 투자자산매매내역

매매주식규모 및 회전을

해당 운용기간 중 매매한 주식의 총수, 매매금액, 매매회전을 및 연환산 매매회전은 아래와 같습니다.

해당사항 없음

최근 3분기 매매회전을 추이

최근 3분기의 매매회전을 추이는 아래와 같습니다.

해당사항 없음

7 공지사항

- 작성기준일로부터 최근 3개월간 발생한 펀드 수시공시사항
 - 2016.1.6일자 기준으로 채권평가사추가로 인한 투자설명서 업데이트
 - 2016.2.15일자기준으로 피투자펀드 명칭 변경에 따른 투자설명서 업데이트
- 모자형 펀드로서 자펀드의 자산구성현황, 보유종목 현황 등
해당사항없음
- 소규모 펀드
이 투자신탁은 작성일 기준으로, 소규모펀드에 해당됨을 알려 드립니다.
- 고객님이 가입하신 펀드는 "자본시장과 금융투자업에 관한 법률"의 적용을 받습니다.

■ 각종 보고서 확인

- 얼라이언스펀스틴 자산운용(주) <http://www.abglobal.co.kr>
- 금융투자협회 <http://dis.kofia.or.kr>